

**Муниципальное бюджетное общеобразовательное учреждение  
«ГИМНАЗИЯ №45» г. Барнаул**

<b>РАССМОТРЕНО</b> Педагогический совет Протокол № 9 Дата рассмотрения «28» 08 2017 г.	<b>СОГЛАСОВАНО</b> Совет гимназии Протокол № 05 Дата согласования «28» 08 2017 г.	<b>УТВЕРЖДЕНО</b> Директор гимназии / Гайн О. А. / Приказ № 230-р Дата утверждения «28» 08 2020 г.
--	---	---

**ОСНОВНАЯ ОБРАЗОВАТЕЛЬНАЯ ПРОГРАММА  
ОСНОВНОГО ОБЩЕГО ОБРАЗОВАНИЯ  
муниципального бюджетного общеобразовательного  
учреждения «Гимназия №45» г. Барнаул  
с углубленным изучением русского языка  
(5-9 класс)**

**Барнаул 2020**

## Оглавление

1.1. Пояснительная записка .....	5
1.1.1. Цели и задачи реализации основной образовательной программы основного общего образования МБОУ «Гимназия №45» .....	5
1.1.2. Принципы и подходы к формированию образовательной программы основного общего образования Муниципального бюджетного общеобразовательного учреждения «Гимназия №45» г. Барнаула.....	12
1.2. Планируемые результаты освоения обучающимися ООП ООО МБОУ «Гимназия №45» .....	15
1.2.1. Общие положения.....	15
1.2.2. Структура планируемых результатов.....	15
1.2.3. Личностные результаты освоения основной образовательной программы МБОУ «Гимназия №45»:.....	17
1.2.4. Метапредметные результаты освоения ООП ООО МБОУ «Гимназия №45» .....	19
1.2.5. Предметные результаты освоения ООП.....	27
1.2.5.1. Русский язык .....	27
1.2.5.2. Литература.....	29
1.2.5.3. Родной русский язык .....	34
1.2.5.4 Родная литература.....	38
1.2.5.5. Иностранный язык (английский) .....	39
1.2.5.6. Иностранный язык (немецкий).....	45
1.2.5.7. История России. Всеобщая история .....	49
1.2.5.8. Обществознание.....	52
1.2.5.9. География .....	58
1.2.5.10. Математика.....	62
1.2.5.11. Информатика .....	86
1.2.5.12. Физика.....	90
1.2.5.13. Биология .....	97
1.2.5.14. Химия .....	102
1.2.5.15. Изобразительное искусство .....	105
1.2.5.16. Музыка .....	114
1.2.5.17. Технология.....	117

1.2.5.18. Физическая культура .....	126
1.2.5.19. Основы безопасности жизнедеятельности.....	128
1.2.5.20. Основы духовно-нравственной культуры народов России.....	132
1.3. Система оценки достижения планируемых результатов освоения ООП ООО МБОУ «Гимназия №45».....	133
1.3.1. Общие положения.....	133
1.3.2 Особенности оценки личностных, метапредметных и предметных результатов .....	136
2. Содержательный раздел примерной основной образовательной программы основного общего образования .....	163
2.1. Программа развития универсальных учебных действий, включающая формирование компетенций обучающихся в области использования информационно-коммуникационных технологий, учебно-исследовательской и проектной деятельности.....	163
.....	238
2.2. Примерные программы учебных предметов, курсов.....	284
2.2.1. Общие положения.....	286
2.2.2. Основное содержание учебных предметов на уровне основного общего образования .....	287
2.2.2.1. Русский язык .....	287
2.2.2.2. Литература.....	289
2.2.2.3. Родной русский язык .....	328
2.2.2.4. Родная литература .....	337
2.2.2.5. Иностранный язык (английский) .....	340
2.2.2.6. Иностранный язык (немецкий).....	346
2.2.2.7. История России. Всеобщая история .....	351
2.2.2.8. Обществознание.....	383
2.2.2.9. География .....	392
2.2.2.10. Математика.....	408
2.2.2.11. Информатика .....	416
2.2.2.12. Физика.....	418
2.2.2.13. Биология .....	427
2.2.2.14. Химия .....	436
2.2.2.15. Изобразительное искусство .....	440

2.2.2.16. Музыка .....	443
2.2.2.17. Технология.....	450
2.2.2.18. Физическая культура .....	458
2.2.2.19. Основы безопасности жизнедеятельности.....	461
2.2.2.20. Основы духовно-нравственной культуры народов России.....	463
2.3. Программа воспитания и социализации обучающихся.....	465
2.4. Программа коррекционной работы.....	491
2.4.5. Планируемые результаты коррекционной работы.....	500
3. Организационный раздел основной образовательной программы основного общего образования МБОУ «Г гимназия №45».....	508
3.1. Учебный план основного общего образования МБОУ «Гимназия №45» .	508
3.1.1. Календарный учебный график .....	515
3.1.2. План внеурочной деятельности.....	792
3.2. Система условий реализации основной образовательной программы .....	798
3.2.1. Описание кадровых условий реализации основной образовательной программы основного общего образования.....	798
3.2.2 Психолого-педагогические условия реализации основной образовательной программы основного общего образования.....	849
3.2.1. Материально-технические условия реализации ООП ООО МБОУ «Гимназия №45» .....	916
3.2.5. Информационно-методические условия реализации ООП ООО МБОУ «Гимназия №45» .....	940
3.2.6. Механизмы достижения целевых ориентиров в системе условий .....	1022
3.2.7. Сетевой график (дорожная карта) по формированию необходимой системы условий .....	1040

# 1. Целевой раздел примерной основной образовательной программы основного общего образования МБОУ «Гимназия №45»

## 1.1. Пояснительная записка

### 1.1.1. Цели и задачи реализации основной образовательной программы основного общего образования МБОУ «Гимназия №45»

Целями реализации основной образовательной программы основного общего образования Муниципального бюджетного общеобразовательного учреждения «Гимназия №45» г. Барнаула являются:

- достижение выпускниками планируемых результатов: знаний, умений, навыков, компетенций и компетентностей, определяемых личностными, семейными, общественными, государственными потребностями и возможностями обучающегося среднего школьного возраста, индивидуальными особенностями его развития и состояния здоровья;
- становление и развитие личности обучающегося в ее самобытности, уникальности, неповторимости;

**Достижение поставленных целей** при разработке и реализации образовательной организацией основной образовательной программы основного общего образования Муниципального бюджетного общеобразовательного учреждения «Гимназия №45» г. Барнаула **предусматривает решение следующих основных задач:**

- обеспечение соответствия основной образовательной программы Муниципального бюджетного общеобразовательного учреждения «Гимназия №45» г. Барнаула требованиям Федерального государственного образовательного стандарта основного общего образования (ФГОС ООО);
- обеспечение преемственности начального общего, основного общего, среднего общего образования МБОУ «Гимназия №45» заложенное методологическим, содержательным единством всех основных образовательных программ и обеспечивается рядом мер, среди которых:
- единство календарного графика образовательного процесса;
- профориентация обучающихся при поддержке педагогов, психологов, социальных педагогов и сотрудничестве с учреждениями профессионального образования, центрами профессиональной работы, с ссузами, вузами;
- единство требований к инфраструктуре образовательного пространства;
- единство входной и выходной диагностики результатов образования от одной ступени к другой.

Виды входной и выходной диагностик

Уровень образования	Входная диагностика	Выходная диагностика
Начальное общее	Мониторинг предметно-	Комплект материалов по

образование	развивающей среды каждой группы; - мониторинг образовательного процесса; - мониторинг здоровья	оценке индивидуальных достижений учащихся (личностные, метапредметные и предметные результаты)
Основное общее образование	Мониторинг предметно-развивающей среды каждой группы; - мониторинг образовательного процесса; мониторинг здоровья	Комплект материалов по оценке индивидуальных достижений учащихся (личностные, метапредметные и предметные результаты) - результаты ГИА

• обеспечение доступности получения качественного основного общего образования, достижение планируемых результатов освоения основной образовательной программы основного общего образования всеми обучающимися, в том числе детьми-инвалидами и детьми с ОВЗ в МБОУ «Гимназия №45» посредством:

- открытости информации о системе образования;
- прозрачности процедур зачисления учащихся в школу;
- организации для детей с хроническими заболеваниями специальных условий для занятий на уроках физической культуры.
- установление требований к воспитанию и социализации обучающихся как части образовательной программы и соответствующему усилению воспитательного потенциала гимназии, обеспечению индивидуализированного психолого-педагогического сопровождения каждого обучающегося, формированию образовательного базиса, основанного не только на знаниях, но и на соответствующем культурном уровне развития личности, созданию необходимых условий для ее самореализации решается в МБОУ «Гимназия №45» посредством:
- реализации программы воспитания и социализации обучающихся на ступени основного общего образования;
- дифференциации образовательной деятельности по заказу учащихся и их родителей :

#### Перспективный план

Показатели	2017-2018	2018-2019	2019-2020	2020-2021
Углубленное изучение русского языка	5АБ	5АБВ	5АБВ	5АБВ
	6АБ	6АБ	6АБВ	6АБВ
	7АБВ	7АБ	7АБ	7АБВ
	8АБВ	8АБВ	8АБ	8АБ
	9АБВ	9АБВ	9АБВ	9АБ

Профильное изучение предметов: Математика, Физика информатика	10А 11А	10А 11А	10А 11А	10А 11А
Профильное изучение предметов: Математика География право		10Б 11Б	10Б 11Б	10Б 11Б
Профильное изучение предметов: Математика Химия биология		10В 11В	10В 11В	10В 11В

• обеспечение эффективного сочетания урочных и внеурочных форм организации учебных занятий, взаимодействия всех участников образовательных отношений осуществляется в МБОУ «Гимназия №45» посредством создания развитой инфраструктуры внеурочной деятельности, которая позволяет реализовать:

а) все основные направления развития личности:

- воспитание гражданственности, патриотизма, уважения к правам, свободам и обязанностям человека,
  - воспитание нравственных чувств и этического сознания,
  - воспитание трудолюбия, творческого отношения к учению, труду, к науке, творчеству и жизни,
  - формирование ценностного отношения к здоровью и здоровому образу жизни,
  - воспитание ценностного отношения к природе, окружающей среде (экологическое воспитание),
  - воспитание ценностного отношения к прекрасному, формирование представлений об эстетических идеалах и ценностях (эстетическое воспитание);
- б) формирование личностных и метапредметных результатов освоения ООП ООО.

• взаимодействие образовательной организации при реализации основной образовательной программы с социальными партнерами системно и на постоянной основе:

Вид организации	Наименование
Дошкольные учреждения	Д/сад №133
Учреждения общего	МБОУ «Гимназия №40»,

среднего образования	МБОУ «Лицей №130 «РАЭПШ», МБОУ «Гимназия №69», МБОУ «СОШ №103»
Учреждения среднего профессионального образования	Архитектурно-строительный колледж, Алтайский государственный колледж, Международный колледж сыроделия Алтайский краевой колледж культуры
Учреждения высшего образования	Алтайский государственный университет, Алтайская государственная академия культуры и искусств, Академия предпринимательства при правительстве Москвы (Барнаульский филиал), Алтайский государственный технический университет, Алтайская академия экономики и права, Алтайский институт труда и права, Алтайский государственный педагогический университет, финансовый университет, АК ИП КРО
Учреждения дополнительного образования	музыкальная школа №2, ДЮСШ №5, ДЮСШ № 10, центр детского творчества Октябрьского р-на, Барнаульский городской центр детского творчества, Алтайский краевой детско-юношеский центр, МБОУ ДОД «Городской детский оздоровительно-образовательный (профильный) центр «Потенциал»
Учреждения культуры и спорта	Театр драмы им.В.М.Шукшина, Театр музыкальной комедии, Молодёжный театр Алтайского края, концертно-развлекательный комплекс «Мир», дворец зрелищ и спорта им. Г.Титова, Русский камерный оркестр, спорткомплекс «Обь», бассейн «Аврора», стадион «Клевченя», художественный музей, военно-исторический отдел краеведческого музея, парк «Изумрудный»



Общественные организации	Некоммерческое партнёрство «Лига парков Сибири», АНОО «Дом учителя», Алтайская региональная детская общественная организация «САМИ», Краевая общественная организация объединение поэтов Алтая, Барнаульская общественная организация профессионального союза работников народного образования и науки РФ, Общественная организация «Комитет ветеранов Великой Отечественной войны Октябрьского района города Барнаула», Общественная организация «Поколение», Совет офицерского собрания, Молодежный парламент города Барнаула
--------------------------	---

• выявление и развитие способностей обучающихся, в том числе детей, проявивших выдающиеся способности, детей с ОВЗ и инвалидов, их интересов через систему клубов, секций, студий и кружков, общественно полезную деятельность, в том числе с использованием возможностей образовательных организаций дополнительного образования:

№	Направление	Объединение	
1	Художественно-эстетическое	Пресс-центр общешкольной газеты «ГЛАЗ&ГЛАС»	
2		Творческое объединение учащихся младших классов	
3			
4	Художественно-эстетическое	Отряд ЮИДД	
5		Отряд ДЮП	
6		«Федерация гимназистов»	
7		Клуб молодого избирателя	
8		Библиотечный кружок	
9		Патриотическое	Клуб интернациональной дружбы
10		Проектная деятельность Интеллектуальное	Научное общество учащихся «Умники и умницы»
11			Экологический отряд
12	Объединение «Юный химик»		
13	Художественно-эстетическое	«Природа и творчество» (ЦДТ)	
14	Спортивно-оздоровительное	Футбол	
15		Волейбол	
16		Баскетбол	
17		Клуб «Олимпийский резерв»	
18		Тхэквондо	

19		Кунг-Фу
20		Шахматы
21	Проектная деятельность	Объединение «Робототехника»

- организацию интеллектуальных и творческих соревнований, научно-технического творчества, проектной и учебно-исследовательской деятельности посредством:
  - деятельности федерации гимназистов МБОУ «Гимназия №45»;
  - внеурочной деятельности в форме проектной и исследовательской деятельности;
  - организации воспитательной среды через единые общешкольные проекты;
  - деятельности школьных объединений учащихся и предметных кафедр учителей;
  - через олимпиадное движение.
  - участие обучающихся, их родителей (законных представителей), педагогических работников и общественности в проектировании и развитии внутришкольной социальной среды, школьного уклада организуется в МБОУ «Гимназия №45» посредством организации деятельности:
    - школьного ДЮП и ЮИДД;
    - федерации гимназистов МБОУ «Гимназия №45»;
    - лекториев для родителей;
    - попечительского совета;
    - совета Гимназии;
    - совета ветеранов;
  - включение обучающихся в процессы познания и преобразования внешкольной социальной среды (населенного пункта, района, города) для приобретения опыта реального управления и действия осуществляется в МБОУ «Гимназия №45» посредством организации деятельности:
    - мобильного экологического отряда;
    - волонтерской деятельности;
    - Клубов и молодежных творческих объединений Октябрьского района, города Барнаула, а также в ходе акций, проводимых на территории Алтайского края;
    - социальное и учебно-исследовательское проектирование, профессиональная ориентация обучающихся при поддержке педагогов, психологов, социальных педагогов, сотрудничество с базовыми предприятиями, учреждениями профессионального образования, центрами профессиональной работы реализуется в МБОУ «Гимназия №45» посредством выявления приоритетных способностей учащихся с привлечением специалистов психологического центра профориентации и заключения договоров с ВУЗами города Барнаула, Центрами детского творчества и другими организациями дополнительного образования;
    - сохранение и укрепление физического, психологического и социального здоровья обучающихся, обеспечение их безопасности реализуется посредством специально разработанной программы формирования

экологической культуры, здорового и безопасного образа жизни.

В соответствии с Федеральным законом «Об образовании в Российской Федерации» элементом системы образования выступают образовательные программы различного вида, уровня и (или) направленности.

Образовательные программы определяют содержание образования, которое должно содействовать взаимопониманию и сотрудничеству между людьми, народами независимо от расовой, национальной, этнической, религиозной и социальной принадлежности, учитывать разнообразие мировоззренческих подходов, способствовать реализации права обучающихся на свободный выбор мнений и убеждений, обеспечивать развитие способностей каждого человека, формирование и развитие его личности в соответствии с принятыми в семье и обществе духовно-нравственными и социокультурными ценностями. Формирование антикоррупционного мировоззрения, нетерпимости ко всем формам коррупционной деятельности, формирование навыков противодействия соответствующим правонарушениям с привлечением институтов гражданского общества и государства признается одной из приоритетных задач нашего общества. Ее значимость определила принятие комплексных программных документов, затрагивающих все сферы общественных отношений и определяющих конкретные направления деятельности органов государственной власти, органов местного самоуправления, государственных учреждений, общественных организаций.

Особая роль отведена и системе образования как институту, оказывающему наиболее сильное влияние на формирование человеческой личности, утверждение ценностей и жизненных принципов, выбор профессиональной и общекультурной модели.

В соответствии с положениями Федерального закона «О противодействии коррупции», понятие коррупции включает в себя: Федеральный закон от 25.12.2008 №273-ФЗ (ред. от 28.12.2013) «О противодействии коррупции» // СЗ РФ 29.12.2008, №52 (ч. 1). Ст. 6228. злоупотребление служебным положением, дачу взятки, получение взятки, злоупотребление полномочиями, коммерческий подкуп либо иное незаконное использование гражданином своего должностного положения вопреки законным интересам общества и государства в целях получения выгоды для себя или для третьих лиц (в том числе в интересах организаций).

Образовательная программа основного общего образования направлена на:

- 1) усвоение гуманистических, демократических и традиционных ценностей многонационального российского общества;
- 2) освоение социальных норм, правил поведения, ролей и форм социальной жизни в группах и сообществах, включая взрослые и социальные сообщества;
- 3) развитие морального сознания и компетентности в решении моральных проблем на основе личностного выбора, формирование нравственных чувств и нравственного поведения, осознанного и ответственного отношения к собственным поступкам;

4) формирование основ правосознания для соотнесения собственного поведения и поступков других людей с нравственными ценностями и нормами поведения, установленными законодательством Российской Федерации, убежденности в необходимости защищать правопорядок правовыми способами и средствами, умений реализовывать основные социальные роли в пределах своей дееспособности.

В ходе обсуждения с обучающимися характера воздействия коррупции на личность, общество и государство, представляется возможным демонстрировать следующие признаки негативного влияния коррупционного поведения:

- снижение качества и доступности государственных и муниципальных услуг;
- неэффективность государственно-властных решений, несоответствие государственной политики интересам общества;
- снижение доверия к государственным институтам, развитие «альтернативных», криминальных, форм социального регулирования и организации повседневной жизни;
- снижение общественной активности граждан, развитие социальной апатии;
- распространение экстремистских взглядов, рост социальной напряженности;
- снижение привлекательности государства на мировом рынке инвестиций;
- ограничение и ликвидация свободной конкуренции как фактора повышения качества и снижения стоимости товаров и услуг;
- снижение доходов государственного бюджета и недофинансирование социально значимых расходов;
- повышение издержек предпринимателей за счет необходимости «оплаты» публичных услуг должностных лиц, компенсируемое за счет потребителя;
- повышение угрозы попадания на рынок опасных для жизни и здоровья человека товаров и услуг.

**1.1.2. Принципы и подходы к формированию образовательной программы основного общего образования Муниципального бюджетного общеобразовательного учреждения «Гимназия №45» г. Барнаула**  
Методологической основой ФГОС является системно-деятельностный подход, который предполагает:

- воспитание и развитие качеств личности, отвечающих требованиям информационного общества, инновационной экономики, задачам построения российского гражданского общества на основе принципов толерантности, диалога культур и уважения многонационального, поликультурного и поликонфессионального состава;
- формирование соответствующей целям общего образования социальной среды развития обучающихся в системе образования, переход к стратегии социального проектирования и конструирования на основе разработки содержания и технологий образования, определяющих пути и

способы достижения желаемого уровня (результата) личностного и познавательного развития обучающихся;

- ориентацию на достижение основного результата образования - развитие на основе освоения универсальных учебных действий, познания и освоения мира личности обучающегося, его активной учебно-познавательной деятельности, формирование его готовности к саморазвитию и непрерывному образованию;
- признание решающей роли содержания образования, способов организации образовательной деятельности и учебного сотрудничества в достижении целей личностного и социального развития обучающихся;
- учет индивидуальных возрастных, психологических и физиологических особенностей обучающихся, роли, значения видов деятельности и форм общения при построении образовательного процесса и определении образовательно-воспитательных целей и путей их достижения;
- разнообразие индивидуальных образовательных траекторий и индивидуального развития каждого обучающегося, в том числе детей, проявивших выдающиеся способности, детей-инвалидов и детей с ОВЗ.

**Основная образовательная программа формируется с учетом психолого-педагогических особенностей развития детей 11-15 лет, связанных:**

- с переходом от учебных действий, характерных для начальной школы и осуществляемых только совместно с классом как учебной общностью и под руководством учителя, от способности только осуществлять принятие заданной педагогом и осмысленной цели к овладению этой учебной деятельностью на уровне основной школы в единстве мотивационно-смыслового и операционно-технического компонентов, становление которой осуществляется в форме учебного исследования, к новой внутренней позиции обучающегося - направленности на самостоятельный познавательный поиск, постановку учебных целей, освоение и самостоятельное осуществление контрольных и оценочных действий, инициативу в организации учебного сотрудничества;
- с осуществлением на каждом возрастном уровне (11-13 и 13-15 лет), благодаря развитию рефлексии общих способов действий и возможностей их переноса в различные учебно-предметные области, качественного преобразования учебных действий: моделирования, контроля и оценки и перехода от самостоятельной постановки обучающимися новых учебных задач к развитию способности проектирования собственной учебной деятельности и построению жизненных планов во временной перспективе;
- с формированием у обучающегося научного типа мышления, который ориентирует его на общекультурные образцы, нормы, эталоны и закономерности взаимодействия с окружающим миром;
- с овладением коммуникативными средствами и способами организации кооперации и сотрудничества, развитием учебного сотрудничества, реализуемого в отношениях обучающихся с учителем и сверстниками;

- с изменением формы организации учебной деятельности и учебного сотрудничества от классно-урочной к лабораторно-семинарской и лекционно-лабораторной исследовательской.

Переход обучающегося в основную школу совпадает с первым этапом подросткового развития - переходом к кризису младшего подросткового возраста (11-13 лет, 5-7 классы), характеризующимся началом перехода от детства к взрослости, при котором центральным и специфическим новообразованием в личности подростка является возникновение и развитие самосознания - представления о том, что он уже не ребенок, т. е. чувства взрослости, а также внутренней переориентацией подростка с правил и ограничений, связанных с моралью послушания, на нормы поведения взрослых.

Второй этап подросткового развития (14-15 лет, 8-9 классы), характеризуется:

- бурным, скачкообразным характером развития, т. е. происходящими за сравнительно короткий срок многочисленными качественными изменениями прежних особенностей, интересов и отношений ребенка, появлением у подростка значительных субъективных трудностей и переживаний;
- стремлением подростка к общению и совместной деятельности со сверстниками;
- особой чувствительностью к морально-этическому «кодексу товарищества», в котором заданы важнейшие нормы социального поведения взрослого мира;
- обостренной, в связи с возникновением чувства взрослости, восприимчивостью к усвоению норм, ценностей и способов поведения, которые существуют в мире взрослых и в их отношениях, порождающей интенсивное формирование нравственных понятий и убеждений, выработку принципов, моральное развитие личности; т.е. моральным развитием личности;
- сложными поведенческими проявлениями, вызванными противоречием между потребностью подростков в признании их взрослыми со стороны окружающих и собственной неуверенностью в этом, проявляющимися в разных формах непослушания, сопротивления и протеста;
- изменением социальной ситуации развития: ростом информационных перегрузок, характером социальных взаимодействий, способами получения информации (СМИ, телевидение, Интернет).

Учет особенностей подросткового возраста, успешность и своевременность формирования новообразований познавательной сферы, качеств и свойств личности связывается с активной позицией учителя, а также с адекватностью построения образовательного процесса и выбором условий и методик обучения.

Объективно необходимое для подготовки к будущей жизни развитие социальной взрослости подростка требует и от родителей (законных представителей) решения соответствующей задачи воспитания подростка в семье, смены прежнего типа отношений на новый.

## **1.2. Планируемые результаты освоения обучающимися ООП ООО МБОУ «Гимназия №45»**

### **1.2.1. Общие положения**

Планируемые результаты освоения основной образовательной программы основного общего образования МБОУ «Гимназия №45» представляют собой систему ведущих целевых установок и ожидаемых результатов освоения всех компонентов, составляющих содержательную основу образовательной программы. Они обеспечивают связь между требованиями ФГОС ООО, образовательной деятельностью и системой оценки результатов освоения ООП ООО МБОУ «Гимназия №45», выступая содержательной и критериальной основой для разработки программ учебных предметов, курсов, учебно-методической литературы, программ воспитания и социализации, с одной стороны, и системы оценки результатов - с другой.

В соответствии с требованиями ФГОС ООО система планируемых результатов - личностных, метапредметных и предметных - устанавливает и описывает классы учебно-познавательных и учебно-практических задач, которые осваивают учащиеся в ходе обучения, особо выделяя среди них те, которые выносятся на итоговую оценку, в том числе государственную итоговую аттестацию выпускников. Успешное выполнение этих задач требует от учащихся овладения системой учебных действий (универсальных и специфических для каждого учебного предмета: регулятивных, коммуникативных, познавательных) с учебным материалом и, прежде всего, с опорным учебным материалом, служащим основой для последующего обучения.

В соответствии с реализуемой ФГОС ООО деятельностной парадигмой образования система планируемых результатов строится на основе **уровневого подхода**: выделения ожидаемого уровня актуального развития большинства обучающихся и ближайшей перспективы их развития. Такой подход позволяет определять динамическую картину развития обучающихся, поощрять продвижение обучающихся, выстраивать индивидуальные траектории обучения с учетом зоны ближайшего развития ребенка.

### **1.2.2. Структура планируемых результатов**

Планируемые результаты опираются на **ведущие целевые установки**, отражающие основной, сущностный вклад каждой изучаемой программы в развитие личности обучающихся, их способностей.

В структуре планируемых результатов выделяется **следующие группы**:

**1. Личностные результаты освоения основной образовательной программы МБОУ «Гимназия №45»** представлены в соответствии с группой личностных результатов и раскрывают и детализируют основные направленности этих результатов. Оценка достижения этой группы планируемых результатов ведется в ходе процедур, допускающих

предоставление и использование **исключительно неперсонифицированной** информации.

**2. Метапредметные результаты освоения основной образовательной программы** представлены в соответствии с подгруппами универсальных учебных действий, раскрывают и детализируют основные направленности метапредметных результатов.

**3. Предметные результаты освоения основной образовательной программы** представлены в соответствии с группами результатов учебных предметов, раскрывают и детализируют их.

Предметные результаты приводятся в блоках «Выпускник научится» и «Выпускник получит возможность научиться», относящихся к каждому учебному предмету: «Русский язык», «Литература», «Иностранный язык», «История России. Всеобщая история», «Обществознание», «География», «Математика», «Информатика», «Физика», «Биология», «Химия», «Изобразительное искусство», «Музыка», «Технология», «Физическая культура» и «Основы безопасности жизнедеятельности».

Планируемые результаты, отнесенные к блоку «Выпускник научится», ориентируют пользователя в том, достижение какого уровня освоения учебных действий с изучаемым опорным учебным материалом ожидается от выпускника. Критериями отбора результатов служат их значимость для решения основных задач образования на данном уровне и необходимость для последующего обучения, а также потенциальная возможность их достижения большинством обучающихся. Иными словами, в этот блок включается такой круг учебных задач, построенных на опорном учебном материале, овладение которыми принципиально необходимо для успешного обучения и социализации и которые могут быть освоены всеми обучающимися.

Достижение планируемых результатов, отнесенных к блоку «Выпускник научится», выносятся на итоговое оценивание, которое может осуществляться как в ходе обучения (с помощью накопленной оценки или портфеля индивидуальных достижений), так и в конце обучения, в том числе в форме государственной итоговой аттестации. Оценка достижения планируемых результатов этого блока на уровне ведется с помощью заданий базового уровня, а на уровне действий, составляющих зону ближайшего развития большинства обучающихся, - с помощью заданий повышенного уровня. Успешное выполнение обучающимися заданий базового уровня служит единственным основанием для положительного решения вопроса о возможности перехода на следующий уровень обучения.

В блоке «Выпускник получит возможность научиться» приводятся планируемые результаты, характеризующие систему учебных действий в отношении знаний, умений, навыков, расширяющих и углубляющих понимание опорного учебного материала или выступающих как пропедевтика для дальнейшего изучения данного предмета. Уровень достижений, соответствующий планируемым результатам этого блока, могут



продемонстрировать отдельные мотивированные и способные обучающиеся. В повседневной практике преподавания цели данного блока не отрабатываются со всеми без исключения обучающимися как в силу повышенной сложности учебных действий, так и в силу повышенной сложности учебного материала и/или его пропедевтического характера на данном уровне обучения. Оценка достижения планируемых результатов ведется преимущественно в ходе процедур, допускающих предоставление и использование исключительно неперсонифицированной информации. Соответствующая группа результатов в тексте выделена курсивом.

Задания, ориентированные на оценку достижения планируемых результатов из блока «Выпускник получит возможность научиться», могут включаться в материалы итогового контроля блока «Выпускник научится». Основные цели такого включения - предоставить обучающимся продемонстрировать овладение более высоким (по сравнению с базовым) уровнем достижений и выявить динамику роста численности наиболее подготовленных обучающихся. При этом невыполнение обучающимися заданий, с помощью которых ведется оценка достижения планируемых результатов данного блока, не является препятствием для перехода на следующий уровень обучения. В ряде случаев достижение планируемых результатов этого блока целесообразно вести в ходе текущего и промежуточного оценивания, а полученные результаты фиксировать в виде накопленной оценки (например, в форме портфеля достижений) и учитывать при определении итоговой оценки.

Подобная структура представления планируемых результатов подчеркивает тот факт, что при организации образовательного процесса, направленного на реализацию и достижение планируемых результатов, от учителя требуется использование таких педагогических технологий, которые основаны на дифференциации требований к подготовке обучающихся.

### **1.2.3. Личностные результаты освоения основной образовательной программы МБОУ «Гимназия №45»:**

1. Российская гражданская идентичность (патриотизм, уважение к Отечеству, к прошлому и настоящему многонационального народа России, чувство ответственности и долга перед Родиной, идентификация себя в качестве гражданина России, субъективная значимость использования русского языка и языков народов России, осознание и ощущение личностной сопричастности судьбе российского народа). Осознание этнической принадлежности, знание истории, языка, культуры своего народа, своего края, основ культурного наследия народов России и человечества (идентичность человека с российской многонациональной культурой, сопричастность истории народов и государств, находившихся на территории современной России); интериоризация гуманистических, демократических и традиционных ценностей

многонационального российского общества. Осознанное, уважительное и доброжелательное отношение к истории, культуре, религии, традициям, языкам, ценностям народов России и народов мира.

2. Готовность и способность обучающихся к саморазвитию и самообразованию на основе мотивации к обучению и познанию; готовность и способность осознанному выбору и построению дальнейшей индивидуальной траектории образования на базе ориентировки в мире профессий и профессиональных предпочтений, с учетом устойчивых познавательных интересов.

3. Развитое моральное сознание и компетентность в решении моральных проблем на основе личного выбора, формирование нравственных чувств и нравственного поведения, осознанного и ответственного отношения к собственным поступкам (способность к нравственному самосовершенствованию; веротерпимость, уважительное отношение к религиозным чувствам, взглядам людей или их отсутствию; знание основных норм морали, нравственных, духовных идеалов, хранимых в культурных традициях народов России, готовность на их основе к сознательному самоограничению в поступках, поведении, расточительном потребительстве; сформированность представлений об основах светской этики, культуры традиционных религий, их роли в развитии культуры и истории России и человечества, в становлении гражданского общества и российской государственности; понимание значения нравственности, веры и религии в жизни человека, семьи и общества). Сформированность ответственного отношения к учению; уважительного отношения к труду, наличие опыта участия в социально значимом труде. Осознание значения семьи в жизни человека и общества, принятие ценности семейной жизни, уважительное и заботливое отношение к членам своей семьи.

4. Сформированность целостного мировоззрения, соответствующего современному уровню развития науки и общественной практики, учитывающего социальное, культурное, языковое, духовное многообразие современного мира.

5. Осознанное, уважительное и доброжелательное отношение к другому человеку, его мнению, мировоззрению, культуре, языку, вере, гражданской позиции. Готовность и способность вести диалог с другими людьми и достигать в нем взаимопонимания (идентификация себя как полноправного субъекта общения, готовность к конструированию образа партнера по диалогу, готовность к конструированию образа допустимых способов диалога, готовность к конструированию процесса диалога как конвенционирования интересов, процедур, готовность и способность к ведению переговоров).

6. Освоенность социальных норм, правил поведения, ролей и форм социальной жизни в группах и сообществах. Участие в школьном самоуправлении и общественной жизни в пределах возрастных компетенций с учетом региональных, этнокультурных, социальных и экономических

особенностей (формирование готовности к участию в процессе упорядочения социальных связей и отношений, в которые включены и которые формируют сами учащиеся; включенность в непосредственное гражданское участие, готовность участвовать в жизнедеятельности подросткового общественного объединения, продуктивно взаимодействующего с социальной средой и социальными институтами; идентификация себя в качестве субъекта социальных преобразований, освоение компетентностей в сфере организаторской деятельности; интериоризация ценностей созидательного отношения к окружающей действительности, ценностей социального творчества, ценности продуктивной организации совместной деятельности, самореализации в группе и организации, ценности «другого» как равноправного партнера, формирование компетенций анализа, проектирования, организации деятельности, рефлексии изменений, способов взаимовыгодного сотрудничества, способов реализации собственного лидерского потенциала).

7. Сформированность ценности здорового и безопасного образа жизни; интериоризация правил индивидуального и коллективного безопасного поведения в чрезвычайных ситуациях, угрожающих жизни и здоровью людей, правил поведения на транспорте и на дорогах.

8. Развитость эстетического сознания через освоение художественного наследия народов России и мира, творческой деятельности эстетического характера (способность понимать художественные произведения, отражающие разные этнокультурные традиции; сформированность основ художественной культуры обучающихся как части их общей духовной культуры, как особого способа познания жизни и средства организации общения; эстетическое, эмоционально-ценностное видение окружающего мира; способность к эмоционально-ценностному освоению мира, самовыражению и ориентации в художественном и нравственном пространстве культуры; уважение к истории культуры своего Отечества, выраженной в том числе в понимании красоты человека; потребность в общении с художественными произведениями, сформированность активного отношения к традициям художественной культуры как смысловой, эстетической и личностно-значимой ценности).

9. Сформированность основ экологической культуры, соответствующей современному уровню экологического мышления, наличие опыта экологически ориентированной рефлексивно-оценочной и практической деятельности в жизненных ситуациях (готовность к исследованию природы, к занятиям сельскохозяйственным трудом, к художественно-эстетическому отражению природы, к занятиям туризмом, в том числе экотуризмом, к осуществлению природоохранной деятельности).

#### **1.2.4. Метапредметные результаты освоения ООП ООО МБОУ «Гимназия №45»**

Метапредметные результаты, включают освоенные обучающимися

межпредметные понятия и универсальные учебные действия (регулятивные, познавательные, коммуникативные).

### **Межпредметные понятия**

Условием формирования межпредметных понятий, например, таких как система, факт, закономерность, феномен, анализ, синтез является овладение обучающимися основами читательской компетенции, приобретение навыков работы с информацией, участие в проектной деятельности. В основной школе на всех предметах будет продолжена работа по формированию и развитию **основ читательской компетенции**. Обучающиеся овладеют чтением как средством осуществления своих дальнейших планов: продолжения образования и самообразования, осознанного планирования своего актуального и перспективного круга чтения, в том числе досугового, подготовки к трудовой и социальной деятельности. У выпускников будет сформирована потребность в систематическом чтении как средстве познания мира и себя в этом мире, гармонизации отношений человека и общества, создании образа «потребного будущего».

При изучении учебных предметов обучающиеся усовершенствуют приобретённые на первом уровне **навыки работы с информацией** и пополнят их. Они смогут работать с текстами, преобразовывать и интерпретировать содержащуюся в них информацию, в том числе:

- систематизировать, сопоставлять, анализировать, обобщать и интерпретировать информацию, содержащуюся в готовых информационных объектах;
- выделять главную и избыточную информацию, выполнять смысловое свёртывание выделенных фактов, мыслей; представлять информацию в сжатой словесной форме (в виде плана или тезисов) и в наглядно-символической форме (в виде таблиц, графических схем и диаграмм, карт понятий — концептуальных диаграмм, опорных конспектов);
- заполнять и дополнять таблицы, схемы, диаграммы, тексты.

В ходе изучения всех учебных предметов обучающиеся **приобретут опыт проектной деятельности** как особой формы учебной работы, способствующей воспитанию самостоятельности, инициативности, ответственности, повышению мотивации и эффективности учебной деятельности; в ходе реализации исходного замысла на практическом уровне овладеют умением выбирать адекватные стоящей задаче средства, принимать решения, в том числе и в ситуациях неопределённости. Они получают возможность развить способность к разработке нескольких вариантов решений, к поиску нестандартных решений, поиску и осуществлению наиболее приемлемого решения.

ФГОС ООО выделяют три группы универсальных учебных действий: регулятивные, познавательные, коммуникативные.

### **Регулятивные УУД**

1. Умение самостоятельно определять цели обучения, ставить и формулировать новые задачи в учебе и познавательной деятельности, развивать мотивы и интересы своей познавательной деятельности. Обучающийся сможет:

- анализировать существующие и планировать будущие образовательные результаты;
- идентифицировать собственные проблемы и определять главную проблему;
- выдвигать версии решения проблемы, формулировать гипотезы, предвосхищать конечный результат;
- ставить цель деятельности на основе определенной проблемы и существующих возможностей;
- формулировать учебные задачи как шаги достижения поставленной цели деятельности;
- обосновывать целевые ориентиры и приоритеты ссылаясь на ценности, указывая и обосновывая логическую последовательность шагов.

2. Умение самостоятельно планировать пути достижения целей, в том числе альтернативные, осознанно выбирать наиболее эффективные способы решения учебных и познавательных задач. Обучающийся сможет:

- определять необходимые действие(я) в соответствии с учебной и познавательной задачей и составлять алгоритм их выполнения;
- обосновывать и осуществлять выбор наиболее эффективных способов решения учебных и познавательных задач;
- определять/находить, в том числе из предложенных вариантов, условия для выполнения учебной и познавательной задачи;
- выстраивать жизненные планы на краткосрочное будущее (заявлять целевые ориентиры, ставить адекватные им задачи и предлагать действия, указывая и обосновывая логическую последовательность шагов);
- выбирать из предложенных вариантов и самостоятельно искать средства/ресурсы для решения задачи/достижения цели;
- составлять план решения проблемы (выполнения проекта, проведения исследования);
- определять потенциальные затруднения при решении учебной и познавательной задачи и находить средства для их устранения;
- описывать свой опыт, оформляя его для передачи другим людям в виде технологии решения практических задач определенного класса;
- планировать и корректировать свою индивидуальную образовательную траекторию.

3. Умение соотносить свои действия с планируемыми результатами, осуществлять контроль своей деятельности в процессе достижения результата, определять способы действий в рамках предложенных условий и требований, корректировать свои действия в соответствии с изменяющейся ситуацией. Обучающийся сможет:

- определять совместно с педагогом и сверстниками критерии планируемых

результатов и критерии оценки своей учебной деятельности;

- систематизировать (в том числе выбирать приоритетные) критерии планируемых результатов и оценки своей деятельности;
- отбирать инструменты для оценивания своей деятельности, осуществлять самоконтроль своей деятельности в рамках предложенных условий и требований;
- оценивать свою деятельность, аргументируя причины достижения или отсутствия планируемого результата;
- находить достаточные средства для выполнения учебных действий в изменяющейся ситуации и/или при отсутствии планируемого результата;
- работая по своему плану, вносить коррективы в текущую деятельность на основе анализа изменений ситуации для получения запланированных характеристик продукта/результата;
- устанавливать связь между полученными характеристиками продукта и характеристиками процесса деятельности и по завершении деятельности предлагать изменение характеристик процесса для получения улучшенных характеристик продукта;
- сверять свои действия с целью и, при необходимости, исправлять ошибки самостоятельно.

4. Умение оценивать правильность выполнения учебной задачи, собственные возможности ее решения. Обучающийся сможет:

- определять критерии правильности (корректности) выполнения учебной задачи;
- анализировать и обосновывать применение соответствующего инструментария для выполнения учебной задачи;
- свободно пользоваться выработанными критериями оценки и самооценки, исходя из цели и имеющихся средств, различая результат и способы действий;
- оценивать продукт своей деятельности по заданным и/или самостоятельно определенным критериям в соответствии с целью деятельности;
- обосновывать достижимость цели выбранным способом на основе оценки своих внутренних ресурсов и доступных внешних ресурсов;
- фиксировать и анализировать динамику собственных образовательных результатов.

5. Владение основами самоконтроля, самооценки, принятия решений и осуществления осознанного выбора в учебной и познавательной. Обучающийся сможет:

- наблюдать и анализировать собственную учебную и познавательную деятельность и деятельность других обучающихся в процессе взаимопроверки;
- соотносить реальные и планируемые результаты индивидуальной образовательной деятельности и делать выводы;
- принимать решение в учебной ситуации и нести за него ответственность;
- самостоятельно определять причины своего успеха или неуспеха и находить способы выхода из ситуации неуспеха;

- ретроспективно определять, какие действия по решению учебной задачи или параметры этих действий привели к получению имеющегося продукта учебной деятельности;
- демонстрировать приемы регуляции психофизиологических/эмоциональных состояний для достижения эффекта успокоения (устранения эмоциональной напряженности), эффекта восстановления (ослабления проявлений утомления), эффекта активизации (повышения психофизиологической реактивности).

### **Познавательные УУД**

б. Умение определять понятия, создавать обобщения, устанавливать аналогии, классифицировать, самостоятельно выбирать основания и критерии для классификации, устанавливать причинно-следственные связи, строить логическое рассуждение, умозаключение (индуктивное, дедуктивное, по аналогии) и делать выводы. Обучающийся сможет:

- подбирать слова, соподчиненные ключевому слову, определяющие его признаки и свойства;
- выстраивать логическую цепочку, состоящую из ключевого слова и соподчиненных ему слов;
- выделять общий признак двух или нескольких предметов или явлений и объяснять их сходство;
- объединять предметы и явления в группы по определенным признакам, сравнивать, классифицировать и обобщать факты и явления;
- выделять явление из общего ряда других явлений;
- определять обстоятельства, которые предшествовали возникновению связи между явлениями, из этих обстоятельств выделять определяющие, способные быть причиной данного явления, выявлять причины и следствия явлений;
- строить рассуждение от общих закономерностей к частным явлениям и от частных явлений к общим закономерностям;
- строить рассуждение на основе сравнения предметов и явлений, выделяя при этом общие признаки;
- излагать полученную информацию, интерпретируя ее в контексте решаемой задачи;
- самостоятельно указывать на информацию, нуждающуюся в проверке, предлагать и применять способ проверки достоверности информации;
- вербализовать эмоциональное впечатление, оказанное на него источником;
- объяснять явления, процессы, связи и отношения, выявляемые в ходе познавательной и исследовательской деятельности (приводить объяснение с изменением формы представления; объяснять, детализируя или обобщая; объяснять с заданной точки зрения);
- выявлять и называть причины события, явления, в том числе возможные наиболее вероятные причины, возможные последствия заданной причины, самостоятельно осуществляя причинно-следственный анализ;
- делать вывод на основе критического анализа разных точек зрения,

подтверждать вывод собственной аргументацией или самостоятельно полученными данными.

7. Умение создавать, применять и преобразовывать знаки и символы, модели и схемы для решения учебных и познавательных задач. Обучающийся сможет:

- обозначать символом и знаком предмет и/или явление;
- определять логические связи между предметами и/или явлениями, обозначать данные логические связи с помощью знаков в схеме;
- создавать абстрактный или реальный образ предмета и/или явления;
- строить модель/схему на основе условий задачи и/или способа ее решения;
- создавать вербальные, вещественные и информационные модели с выделением существенных характеристик объекта для определения способа решения задачи в соответствии с ситуацией;
- преобразовывать модели с целью выявления общих законов, определяющих данную предметную область;
- переводить сложную по составу (многоаспектную) информацию из графического или формализованного (символьного) представления в текстовое, и наоборот;
- строить схему, алгоритм действия, исправлять или восстанавливать неизвестный ранее алгоритм на основе имеющегося знания об объекте, к которому применяется алгоритм;
- строить доказательство: прямое, косвенное, от противного;
- анализировать/рефлексировать опыт разработки и реализации учебного проекта, исследования (теоретического, эмпирического) на основе предложенной проблемной ситуации, поставленной цели и/или заданных критериев оценки продукта/результата.

8. Смысловое чтение. Обучающийся сможет:

- находить в тексте требуемую информацию (в соответствии с целями своей деятельности);
- ориентироваться в содержании текста, понимать целостный смысл текста, структурировать текст;
- устанавливать взаимосвязь описанных в тексте событий, явлений, процессов;
- резюмировать главную идею текста;
- преобразовывать текст, «переводя» его в другую модальность, интерпретировать текст (художественный и нехудожественный - учебный, научно-популярный, информационный, текст non-fiction);
- критически оценивать содержание и форму текста.

9. Формирование и развитие экологического мышления, умение применять его в познавательной, коммуникативной, социальной практике и профессиональной ориентации. Обучающийся сможет:

- определять свое отношение к природной среде;
- анализировать влияние экологических факторов на среду обитания живых



организмов;

- проводить причинный и вероятностный анализ экологических ситуаций;
- прогнозировать изменения ситуации при смене действия одного фактора на действие другого фактора;
- распространять экологические знания и участвовать в практических делах по защите окружающей среды;
- выражать свое отношение к природе через рисунки, сочинения, модели, проектные работы.

10. Развитие мотивации к овладению культурой активного использования словарей и других поисковых систем. Обучающийся сможет:

- определять необходимые ключевые поисковые слова и запросы;
- осуществлять взаимодействие с электронными поисковыми системами, словарями;
- формировать множественную выборку из поисковых источников для объективизации результатов поиска;
- соотносить полученные результаты поиска со своей деятельностью.

### **Коммуникативные УУД**

11. Умение организовывать учебное сотрудничество и совместную деятельность с учителем и сверстниками; работать индивидуально и в группе: находить общее решение и разрешать конфликты на основе согласования позиций и учета интересов; формулировать, аргументировать и отстаивать свое мнение. Обучающийся сможет:

- определять возможные роли в совместной деятельности;
- играть определенную роль в совместной деятельности;
- принимать позицию собеседника, понимая позицию другого, различать в его речи: мнение (точку зрения), доказательство (аргументы), факты; гипотезы, аксиомы, теории;
- определять свои действия и действия партнера, которые способствовали или препятствовали продуктивной коммуникации;
- строить позитивные отношения в процессе учебной и познавательной деятельности;
- корректно и аргументированно отстаивать свою точку зрения, в дискуссии уметь выдвигать контраргументы, перефразировать свою мысль (владение механизмом эквивалентных замен);
- критически относиться к собственному мнению, с достоинством признавать ошибочность своего мнения (если оно таково) и корректировать его;
- предлагать альтернативное решение в конфликтной ситуации;
- выделять общую точку зрения в дискуссии;
- договариваться о правилах и вопросах для обсуждения в соответствии с поставленной перед группой задачей;
- организовывать учебное взаимодействие в группе (определять общие цели, распределять роли, договариваться друг с другом и т. д.);

- устранять в рамках диалога разрывы в коммуникации, обусловленные непониманием/неприятием со стороны собеседника задачи, формы или содержания диалога.

12. Умение осознанно использовать речевые средства в соответствии с задачей коммуникации для выражения своих чувств, мыслей и потребностей для планирования и регуляции своей деятельности; владение устной и письменной речью, монологической контекстной речью. Обучающийся сможет:

- определять задачу коммуникации и в соответствии с ней отбирать речевые средства;
- отбирать и использовать речевые средства в процессе коммуникации с другими людьми (диалог в паре, в малой группе и т. д.);
  - представлять в устной или письменной форме развернутый план собственной деятельности;
- соблюдать нормы публичной речи, регламент в монологе и дискуссии в соответствии с коммуникативной задачей;
- высказывать и обосновывать мнение (суждение) и запрашивать мнение партнера в рамках диалога;
- принимать решение в ходе диалога и согласовывать его с собеседником;
- создавать письменные «клишированные» и оригинальные тексты с использованием необходимых речевых средств;
- использовать вербальные средства (средства логической связи) для выделения смысловых блоков своего выступления;
- использовать невербальные средства или наглядные материалы, подготовленные/отобранные под руководством учителя;
- делать оценочный вывод о достижении цели коммуникации непосредственно после завершения коммуникативного контакта и обосновывать его.

13. Формирование и развитие компетентности в области использования информационно-коммуникационных технологий (далее - ИКТ). Обучающийся сможет:

- целенаправленно искать и использовать информационные ресурсы, необходимые для решения учебных и практических задач с помощью средств ИКТ;
- выбирать, строить и использовать адекватную информационную модель для передачи своих мыслей средствами естественных и формальных языков в соответствии с условиями коммуникации;
- выделять информационный аспект задачи, оперировать данными, использовать модель решения задачи;
- использовать компьютерные технологии (включая выбор адекватных задаче инструментальных программно-аппаратных средств и сервисов) для решения информационных и коммуникационных учебных задач, в том числе: вычисление, написание писем, сочинений, докладов, рефератов, создание презентаций и др.;

- использовать информацию с учетом этических и правовых норм;
- создавать информационные ресурсы разного типа и для разных аудиторий, соблюдать информационную гигиену и правила информационной безопасности.

### **1.2.5. Предметные результаты освоения ООП**

#### **1.2.5.1. Русский язык**

##### **Выпускник научится:**

- владеть навыками работы с учебной книгой, словарями и другими информационными источниками, включая СМИ и ресурсы Интернета;
- владеть навыками различных видов чтения (изучающим, ознакомительным, просмотровым) и информационной переработки прочитанного материала;
- владеть различными видами аудирования (с полным пониманием, с пониманием основного содержания, с выборочным извлечением информации) и информационной переработки текстов различных функциональных разновидностей языка;
- адекватно понимать, интерпретировать и комментировать тексты различных функционально-смысловых типов речи (повествование, описание, рассуждение) и функциональных разновидностей языка;
- участвовать в диалогическом и полилогическом общении, создавать устные монологические высказывания разной коммуникативной направленности в зависимости от целей, сферы и ситуации общения с соблюдением норм современного русского литературного языка и речевого этикета;
- создавать и редактировать письменные тексты разных стилей и жанров с соблюдением норм современного русского литературного языка и речевого этикета;
- анализировать текст с точки зрения его темы, цели, основной мысли, основной и дополнительной информации, принадлежности к функционально-смысловому типу речи и функциональной разновидности языка;
- использовать знание алфавита при поиске информации;
- различать значимые и незначимые единицы языка;
- проводить фонетический и орфоэпический анализ слова;
- классифицировать и группировать звуки речи по заданным признакам, слова по заданным параметрам их звукового состава;
- членить слова на слоги и правильно их переносить;
- определять место ударного слога, наблюдать за перемещением ударения при изменении формы слова, употреблять в речи слова и их формы в соответствии с акцентологическими нормами;
- опознавать морфемы и членить слова на морфемы на основе смыслового, грамматического и словообразовательного анализа; характеризовать морфемный состав слова, уточнять лексическое значение слова с опорой на его морфемный состав;

- проводить морфемный и словообразовательный анализ слов;
- проводить лексический анализ слова;
- опознавать лексические средства выразительности и основные виды тропов (метафора, эпитет, сравнение, гипербола, олицетворение);
- опознавать самостоятельные части речи и их формы, а также служебные части речи и междометия;
- проводить морфологический анализ слова;
- применять знания и умения по морфемике и словообразованию при проведении морфологического анализа слов;
- опознавать основные единицы синтаксиса (словосочетание, предложение, текст);
- анализировать различные виды словосочетаний и предложений с точки зрения их структурно-смысловой организации и функциональных особенностей;
- находить грамматическую основу предложения;
- распознавать главные и второстепенные члены предложения;
- опознавать предложения простые и сложные, предложения осложненной структуры;
- проводить синтаксический анализ словосочетания и предложения;
- соблюдать основные языковые нормы в устной и письменной речи;
- опираться на фонетический, морфемный, словообразовательный и морфологический анализ в практике правописания;
- опираться на грамматико-интонационный анализ при объяснении расстановки знаков препинания в предложении;
- использовать орфографические словари.

**Выпускник получит возможность научиться:**

- *анализировать речевые высказывания с точки зрения их соответствия ситуации общения и успешности в достижении прогнозируемого результата; понимать основные причины коммуникативных неудач и уметь объяснять их;*
- *оценивать собственную и чужую речь с точки зрения точного, уместного и выразительного словоупотребления;*
- *опознавать различные выразительные средства языка;*
- *писать конспект, отзыв, тезисы, рефераты, статьи, рецензии, доклады, интервью, очерки, доверенности, резюме и другие жанры;*
- *осознанно использовать речевые средства в соответствии с задачей коммуникации для выражения своих чувств, мыслей и потребностей; планирования и регуляции своей деятельности;*
- *участвовать в разных видах обсуждения, формулировать собственную позицию и аргументировать ее, привлекая сведения из жизненного и читательского опыта;*
- *характеризовать словообразовательные цепочки и словообразовательные гнезда;*

- *использовать этимологические данные для объяснения правописания и лексического значения слова;*
- *самостоятельно определять цели своего обучения, ставить и формулировать для себя новые задачи в учебе и познавательной деятельности, развивать мотивы и интересы своей познавательной деятельности;*
- *самостоятельно планировать пути достижения целей, в том числе альтернативные, осознанно выбирать наиболее эффективные способы решения учебных и познавательных задач.*

### **1.2.5.2. Литература**

В соответствии с Федеральным государственным образовательным стандартом основного общего образования **предметными результатами** изучения предмета «Литература» являются:

- осознание значимости чтения и изучения литературы для своего дальнейшего развития; формирование потребности в систематическом чтении как средстве познания мира и себя в этом мире, как в способе своего эстетического и интеллектуального удовлетворения;
- восприятие литературы как одной из основных культурных ценностей народа (отражающей его менталитет, историю, мировосприятие) и человечества (содержащей смыслы, важные для человечества в целом);
- обеспечение культурной самоидентификации, осознание коммуникативно-эстетических возможностей родного языка на основе изучения выдающихся произведений российской культуры, культуры своего народа, мировой культуры;
- воспитание квалифицированного читателя со сформированным эстетическим вкусом, способного аргументировать свое мнение и оформлять его словесно в устных и письменных высказываниях разных жанров, создавать развернутые высказывания аналитического и интерпретирующего характера, участвовать в обсуждении прочитанного, сознательно планировать свое досуговое чтение;
- развитие способности понимать литературные художественные произведения, воплощающие разные этнокультурные традиции;
- овладение процедурами эстетического и смыслового анализа текста на основе понимания принципиальных отличий литературного художественного текста от научного, делового, публицистического и т. п., формирование умений воспринимать, анализировать, критически оценивать и интерпретировать прочитанное, осознавать художественную картину жизни, отраженную в литературном произведении, на уровне не только эмоционального восприятия, но и интеллектуального осмысления.

Конкретизируя эти общие результаты, обозначим наиболее важные **предметные умения**, формируемые у обучающихся в результате освоения программы по литературе основной школы (в скобках указаны классы, когда

эти умения стоит активно формировать; в этих классах можно уже проводить контроль сформированности этих умений):

- определять тему и основную мысль произведения (5-6 кл.);
- владеть различными видами пересказа (5-6 кл.), пересказывать сюжет; выявлять особенности композиции, основной конфликт, вычленять фабулу (6-7 кл.);
- характеризовать героев-персонажей, давать их сравнительные характеристики (5-6 кл.); оценивать систему персонажей (6-7 кл.);
- находить основные изобразительно-выразительные средства, характерные для творческой манеры писателя, определять их художественные функции (5-7 кл.); выявлять особенности языка и стиля писателя (7-9 кл.);
- определять родо-жанровую специфику художественного произведения (5-9 кл.);
- объяснять свое понимание нравственно-философской, социально-исторической и эстетической проблематики произведений (7-9 кл.);
- выделять в произведениях элементы художественной формы и обнаруживать связи между ними (5-7 кл.), постепенно переходя к анализу текста; анализировать литературные произведения разных жанров (8-9 кл.);
- выявлять и осмысливать формы авторской оценки героев, событий, характер авторских взаимоотношений с «читателем» как адресатом произведения (в каждом классе - на своем уровне);
- пользоваться основными теоретико-литературными терминами и понятиями (в каждом классе - умение пользоваться терминами, изученными в этом и предыдущих классах) как инструментом анализа и интерпретации художественного текста;
- представлять развернутый устный или письменный ответ на поставленные вопросы (в каждом классе - на своем уровне); вести учебные дискуссии (7-9 кл.);
- собирать материал и обрабатывать информацию, необходимую для составления плана, тезисного плана, конспекта, доклада, написания аннотации, сочинения, эссе, литературнотворческой работы, создания проекта на заранее объявленную или самостоятельно/под руководством учителя выбранную литературную или публицистическую тему, для организации дискуссии (в каждом классе - на своем уровне);
- выражать личное отношение к художественному произведению, аргументировать свою точку зрения (в каждом классе - на своем уровне);
- выразительно читать с листа и наизусть произведения/фрагменты произведений художественной литературы, передавая личное отношение к произведению (5-9 класс);
- ориентироваться в информационном образовательном пространстве: работать с энциклопедиями, словарями, справочниками, специальной литературой (5-9 кл.); пользоваться каталогами библиотек,

библиографическими указателями, системой поиска в Интернете (5-9 кл.) (в каждом классе - на своем уровне).

Формирование различных умений, навыков, компетенций происходит у разных обучающихся с разной скоростью и в разной степени и не заканчивается в школе.

При оценке предметных результатов обучения литературе следует учитывать несколько **основных уровней сформированности читательской культуры**.

**I уровень** определяется наивно-реалистическим восприятием литературно-художественного произведения как истории из реальной жизни (сферы так называемой «первичной действительности»). Понимание текста на этом уровне осуществляется на основе буквальной «распаковки» смыслов; к художественному миру произведения читатель подходит с житейских позиций. Такое эмоциональное непосредственное восприятие, создает основу для формирования осмысленного и глубокого чтения, но с точки зрения эстетической еще не является достаточным. Оно *характеризуется способностями читателя воспроизводить содержание литературного произведения, отвечая на тестовые вопросы* (устно, письменно) типа «Что? Кто? Где? Когда? Какой?», кратко выражать/определять свое эмоциональное отношение к событиям и героям - качества последних только называются/перечисляются; способность к обобщениям проявляется слабо.

К основным **видам деятельности**, позволяющим диагностировать возможности читателей I уровня, относятся акцентно-смысловое чтение; воспроизведение элементов содержания произведения в устной и письменной форме (изложение, действие по действия по заданному алгоритму с инструкцией); формулировка вопросов; составление системы вопросов и ответы на них (устные, письменные). Условно им соответствуют следующие типы диагностических **заданий**:

- выразительно прочтите следующий фрагмент;
- определите, какие события в произведении являются центральными;
- определите, где и когда происходят описываемые события;
- опишите, каким вам представляется герой произведения, прокомментируйте слова героя;
- выделите в тексте наиболее непонятные (загадочные, удивительные и т. п.) для вас места;
- ответьте на поставленный учителем/автором учебника вопрос;
- определите, выделите, найдите, перечислите признаки, черты, повторяющиеся детали и т. п.

**II уровень** сформированности читательской культуры характеризуется тем, что обучающийся понимает обусловленность особенностей художественного произведения авторской волей, однако умение находить способы проявления авторской позиции у него пока отсутствуют

У читателей этого уровня формируется стремление размышлять над прочитанным, появляется умение выделять в произведении значимые в

смысловом и эстетическом плане отдельные элементы художественного произведения, а также возникает стремление находить и объяснять связи между ними. Читатель этого уровня пытается аргументированно отвечать на вопрос «Как устроен текст?», *умеет выделять крупные единицы произведения, пытается определять связи между ними для доказательства верности понимания темы, проблемы и идеи художественного текста.*

К основным **видам деятельности**, позволяющим диагностировать возможности читателей, достигших II уровня, можно отнести устное и письменное выполнение аналитических процедур с использованием теоретических понятий (нахождение элементов текста; наблюдение, описание, сопоставление и сравнение выделенных единиц; объяснение функций каждого из элементов; установление связи между ними; создание комментария на основе сплошного и хронологически последовательного анализа - *пофразового* (при анализе стихотворений и небольших прозаических произведений - рассказов, новелл) или *поэпизодного*; проведение целостного и межтекстового анализа).

Условно им соответствуют следующие типы диагностических **заданий**:

- выделите, определите, найдите, перечислите признаки, черты, повторяющиеся детали и т. п.;
- покажите, какие особенности художественного текста проявляют позицию его автора;
- покажите, как в художественном мире произведения проявляются черты реального мира (как внешней для человека реальности, так и внутреннего мира человека);
- проанализируйте фрагменты, эпизоды текста (по предложенному алгоритму и без него);
- сопоставьте, сравните, найдите сходства и различия (как в одном тексте, так и между разными произведениями);
- определите жанр произведения, охарактеризуйте его особенности;
- дайте свое рабочее определение следующему теоретиколитературному понятию.

Понимание текста на этом уровне читательской культуры осуществляется поверхностно; ученик знает формулировки теоретических понятий и может пользоваться ими при анализе произведения (например, может находить в тексте тропы, элементы композиции, признаки жанра), но не умеет пока делать «мостик» от этой информации к тематике, проблематике и авторской позиции.

**II уровень** определяется умением воспринимать произведение как художественное целое, концептуально осмыслять его в этой целостности, видеть воплощенный в нем авторский замысел. Читатель, достигший этого уровня, сумеет интерпретировать художественный смысл произведения, то есть отвечать на вопросы: «Почему (с какой целью?) произведение построено так, а не иначе? Какой художественный эффект дало именно такое построение, какой вывод на основе именно такого построения мы можем сделать о тематике, проблематике и авторской позиции в данном конкретном произведении?».



К основным **видам деятельности**, позволяющим диагностировать возможности читателей, достигших III уровня, можно отнести устное или письменное истолкование художественных функций особенностей поэтики произведения, рассматриваемого в его целостности, а также истолкование смысла произведения как художественного целого; создание эссе, научно-исследовательских заметок (статьи), доклада на конференцию, рецензии, сценария и т.п.

Условно им соответствуют следующие типы диагностических **заданий**:

- выделите, определите, найдите, перечислите признаки, черты, повторяющиеся детали и т. п.
- определите художественную функцию той или иной детали, приема и т.п.;
- определите позицию автора и способы ее выражения;
- проинтерпретируйте выбранный фрагмент произведения;
- объясните (устно, письменно) смысл названия произведения;
- озаглавьте предложенный текст (в случае если у литературного произведения нет заглавия);
- напишите сочинение-интерпретацию;
- напишите рецензию на произведение, не изучавшееся на уроках литературы.

Понимание текста на этом уровне читательской культуры осуществляется на основе «распаковки» смыслов художественного текста как дважды «закодированного» (естественным языком и специфическими художественными средствами<sup>1</sup>).

Разумеется, ни один из перечисленных уровней читательской культуры не реализуется в чистом виде, тем не менее, условно можно считать, что читательское развитие школьников, обучающихся в **5-6 классах**, соответствует **первому уровню**; в процессе литературного образования учеников **7-8 классов** формируется **второй ее уровень**; читательская культура учеников **9 класса** характеризуется появлением элементов третьего уровня. Это следует иметь в виду при осуществлении в литературном образовании разноуровневого подхода к обучению, а также при проверке качества его результатов.

Успешное освоение видов учебной деятельности, соответствующей разным уровням читательской культуры, и способность демонстрировать их во время экзаменационных испытаний служат критериями для определения степени подготовленности обучающихся основной школы. Определяя степень подготовленности, следует учесть условный характер соотнесения описанных заданий и разных уровней читательской культуры. Показателем достигнутых школьником результатов является не столько характер заданий, сколько **качество** их выполнения. Учитель может давать одни и те же задания (определите тематику, проблематику и позицию автора и докажите своё

---

<sup>1</sup> см. Лотман Ю. М. История и типология русской культуры. СПб.: Искусство-СПБ, 2002. С. 16

мнение) и, в зависимости от того, какие именно доказательства приводит ученик, определяет уровень читательской культуры и выстраивает уроки так, чтобы перевести ученика на более высокий для него уровень (работает в «зоне ближайшего развития»).

### 1.2.5.3. Родной русский язык

Предметные результаты изучения учебного предмета «Русский родной язык» на уровне основного общего образования должны быть ориентированы на применение знаний, умений и навыков в учебных ситуациях и реальных жизненных условиях и отражать:

1. Понимание взаимосвязи языка, культуры и истории народа, говорящего на нём:

- осознание роли русского родного языка в жизни общества и государства, в современном мире;

- осознание роли русского родного языка в жизни человека;

- осознание языка как развивающегося явления, взаимосвязи исторического развития языка с историей общества;

- осознание национального своеобразия, богатства, выразительности русского родного языка;

- понимание и истолкование значения слов с национально-культурным компонентом, правильное употребление их в речи; понимание особенностей употребления слов с суффиксами субъективной оценки в произведениях устного народного творчества и произведениях художественной литературы разных исторических эпох;

- определение различий между литературным языком и диалектами;

- осознание диалектов как части народной культуры, понимание национально-культурного своеобразия диалектизмов;

- понимание слов с живой внутренней формой, специфическим оценоч-но-характеризующим значением; осознание национального своеобразия общеязыковых и художественных метафор, народных и поэтических словосим-волов, обладающих традиционной метафорической образностью; распозна-вание, характеристика.

- понимание и истолкование значения фразеологических оборотов с национально-культурным компонентом; комментирование истории происхождения таких фразеологических оборотов, уместное употребление их в со-временных ситуациях речевого общения;

- понимание и истолкование значения пословиц и поговорок, крылатых слов и выражений; знание источников крылатых слов и выражений; правильное употребление пословиц, поговорок, крылатых слов и выражений в со-временных ситуациях речевого общения;

- характеристика лексики с точки зрения происхождения: лексика исконно русская и заимствованная; распознавание старославянизмов, понимание роли старославянского языка в развитии русского литературного языка;

- соблюдение норм русского речевого этикета; понимание национальной специфики русского речевого этикета по сравнению с речевым этикетом других народов;

- использование словарей, в том числе мультимедийных, учитывая сведения о назначении конкретного вида словаря, особенностях строения его словарной статьи: толковых словарей, словарей устаревших слов, словарей иностранных слов, фразеологических словарей, этимологических фразеологических словарей, словарей пословиц и поговорок, крылатых слов и выражений; учебных этимологических словарей; словарей синонимов, антонимов; словарей

- эпитетов, метафор и сравнений.

2. Овладение основными нормами русского литературного языка (орфоэпическими, лексическими, грамматическими, стилистическими), нормами речевого этикета; приобретение опыта использования языковых норм в речевой практике при создании устных и письменных высказываний; стремление к речевому самосовершенствованию, овладение основными стилистическими ресурсами лексики и фразеологии языка:

- осознание важности соблюдения норм современного русского литературного языка для культурного человека;

- соблюдение на письме и в устной речи норм современного русского литературного языка и правил речевого этикета;

- обогащение активного и потенциального словарного запаса, расширение объёма используемых в речи грамматических средств для свободного выражения мыслей и чувств на родном языке адекватно ситуации и стилю общения;

- стремление к речевому самосовершенствованию;

- формирование ответственности за языковую культуру как общечеловеческую ценность;

- осознанное расширение своей речевой практики, развитие культуры использования русского языка, способности оценивать свои языковые умения, планировать и осуществлять их совершенствование и развитие.

- Соблюдение основных орфоэпических норм современного русского литературного языка:

- произношение гласных [э], [о] после мягких согласных и шипящих; безударный [о] в словах иностранного происхождения; произношение парных по твердости-мягкости согласных перед [е] в словах иностранного происхождения; произношение безударного [а] после ж и ш; произношение сочетания чн и чт; произношение женских отчеств на -ична, -инична; произношение твердого [н] перед мягкими [ф'] и [в']; произношение мягкого [н] перед ч и щ.

- Соблюдение основных лексических норм современного русского лите-ратурного языка:

- правильность выбора слова, максимально соответствующего обознача-емому им предмету или явлению реальной действительности; нормы упо-требления синонимов, антонимов, омонимов, паронимов;

- употребление слова в соответствии с его лексическим значением и тре-бованием лексической сочетаемости; употребление терминов; опознавание частотных примеров тавтологии и плеоназма;

- употребление синонимов, антонимов, омонимов с учётом стилистиче-ских вариантов лексической нормы; различение типичных речевых ошибок;

- редактирование текста с целью исправления речевых ошибок; выявле-ние и исправление речевых ошибок в устной речи.

- Соблюдение основных грамматических норм современного русского литературного языка:

- склонение русских и иностранных имен и фамилий; названий геогра-фических объектов;

- построение словосочетаний по типу согласования; управление предло-гов благодаря, согласно, вопреки; употребление предлогов о, по, из, с в со-ставе словосочетания; построение сложных предложений разных видов; определение типичных грамматических ошибок в речи.

- Соблюдение основных норм русского речевого этикета:

- этикетные формы и формулы обращения;

- соблюдение этикетных форм и устойчивых формул, принципов этикет-ного общения, лежащих в основе национального речевого этикета;

- использование в общении этикетных речевых тактик и приёмов, помо-гающих противостоять речевой агрессии;

- использование при общении в электронной среде этики и русского ре-чевого этикета;

- понимание активных процессов в русском речевом этикете

- Соблюдение основных орфографических норм современного русского литературного языка (в рамках изученного в основном курсе);

- соблюдение основных пунктуационных норм современного русского литературного языка (в рамках изученного в основном курсе);

- использование толковых, в том числе мультимедийных, словарей для определения лексического значения слова, особенностей употребления;

- использование орфоэпических, в том числе мультимедийных, орфо-графических словарей для определения нормативного произношения слова; вариантов произношения;

- использование словарей синонимов, антонимов, омонимов, паронимов для уточнения значения слов, подбора к ним синонимов, антонимов, омони-мов, паронимов, а также в процессе редактирования текста;

- использование грамматических словарей и справочников для уточнения нормы формообразования, словоизменения и построения словосочетания и

предложения; опознавания вариантов грамматической нормы; в процессе редактирования текста;

- использование орфографических словарей и справочников по пунктуации для определения нормативного написания слов и постановки знаков препинания в письменной речи.

3. Совершенствование различных видов устной и письменной речевой деятельности (говoreния и слушания, чтения и письма, общения при помощи современных средств устной и письменной коммуникации):

- владение различными видами слушания (детальным, выборочным, ознакомительным, критическим, интерактивным) монологической речи, учебно-научных, художественных, публицистических текстов различных функционально-смысловых типов речи;

- владение различными видами чтения (просмотровым, ознакомительным, изучающим, поисковым) учебно-научных, художественных, публицистических текстов различных функционально-смысловых типов речи;

- умение дифференцировать и интегрировать информацию прочитанного и прослушанного текста: отделять главные факты от второстепенных; классифицировать фактический материал по определённому признаку; выделять наиболее существенные факты; устанавливать логическую связь между выявленными фактами;

- умение соотносить части прочитанного и прослушанного текста: устанавливать причинно-следственные отношения, логические связи между абзацами и частями текста и определять средства их выражения; определять начало и конец темы; выявлять логический план текста;

- проведение анализа прослушанного или прочитанного текста с точки зрения его композиционных особенностей, количества микротем; основных

- типов текстовых структур (индуктивные, дедуктивные, рамочные/дедуктивно-индуктивные, стержневые/индуктивно-дедуктивные);

- владение умениями информационной переработки прослушанного или прочитанного текста, приёмами работы с заголовком текста, владение основными способами и средствами получения, переработки и преобразования информации (аннотация, конспект); использование графиков, диаграмм, схем для представления информации;

- владение правилами информационной безопасности при общении в социальных сетях;

- уместное использование коммуникативных стратегий и тактик устного общения: убеждение, комплимент, уговаривание, похвала, просьба, принесение извинений, поздравление;

- участие в беседе, споре, владение правилами корректного речевого поведения в споре;

- умение строить устные учебно-научные сообщения (ответы на уроке) различных видов (ответ-анализ, ответ-обобщение, ответ-добавление, ответ-группировка).

#### 1.2.5.4 Родная литература

В соответствии с Федеральным государственным образовательный стандартom основного общего образования предметными результатами изучения предмета «Литература» являются:

-осознание значимости чтения и изучения литературы для своего дальнейшего развития; формирование потребности в систематическом чтении как средстве познания мира и себя в этом мире, гармонизации отношений человека и общества, многоаспектного диалога;

понимание литературы как одной из основных национально-культурных ценностей народа, как особого способа познания жизни;

-обеспечение культурной самоидентификации, осознание коммуникативно-эстетических возможностей родного языка на основе изучения выдающихся произведений российской культуры, культуры своего народа, мировой культуры;

-воспитание квалифицированного читателя со сформированным эстетическим вкусом, способного аргументировать своё мнение и оформлять его словесно в устных и письменных высказываниях разных жанров, создавать развёрнутые высказывания аналитического и интерпретирующего характера, участвовать в обсуждении прочитанного, сознательно планировать своё досуговое чтение;

-развитие способности понимать литературные художественные произведения, отражающие разные этнокультурные традиции;

владение процедурами смыслового и эстетического анализа текста на основе понимания принципиальных отличий литературного художественного текста от научного, делового, публицистического и т. п., формирование умений воспринимать, анализировать, критически оценивать и интерпретировать прочитанное, осознавать художественную картину жизни, отражённую в литературном произведении, на уровне не только эмоционального восприятия, но и интеллектуального осмысления.

Конкретизируя эти общие результаты, обозначим наиболее важные предметные умения, формируемые у обучающихся в результате освоения программы по родной литературе:

-определять тему и основную мысль произведения, основной конфликт;

-пересказывать сюжет, вычленять фабулу, владеть различными видами пересказа; выявлять особенности композиции;

-характеризовать героев-персонажей, давать их сравнительные характеристики; оценивать систему персонажей;

-находить основные изобразительно-выразительные средства, характерные для творческой манеры писателя, определять их художественные функции;

выявлять особенности языка и стиля писателя;

-определять жанровую, родовую специфику художественного произведения;

-объяснять свое понимание нравственно-философской, социально-исторической и эстетической проблематики произведений;

-выделять в произведениях художественные элементы и обнаруживать связи между ними; анализировать литературные произведения разных жанров;  
-определять авторское отношение к героям и событиям, к читателю;  
-пользоваться основными теоретико-литературными терминами и понятиями.

-выражать личное отношение к художественному произведению, аргументировать свою точку зрения;

-представлять развернутый устный или письменный ответ на поставленные вопросы; вести учебные дискуссии;

-собирать материал и обрабатывать информацию, необходимую для написания сочинения, эссе, создания проекта на заранее объявленную литературную или публицистическую тему;

-выразительно читать произведения художественной литературы, передавая личное отношение к произведению;

-ориентироваться в информационном образовательном пространстве; работать с энциклопедиями, словарями, справочниками, специальной литературой; пользоваться каталогами библиотек, библиографическими указателями, системой поиска в Интернете.

### **1.2.5.5. Иностраный язык (английский)**

#### **Коммуникативные умения**

#### **Говорение. Диалогическая речь**

##### **Выпускник научится:**

- вести диалог (диалог этикетного характера, диалог-расспрос, диалог побуждение к действию; комбинированный диалог) в стандартных ситуациях неофициального общения в рамках освоенной тематики, соблюдая нормы речевого этикета, принятые в стране изучаемого языка.

##### **Выпускник получит возможность научиться:**

- вести диалог-обмен мнениями;
- брать и давать интервью;
- вести диалог-расспрос на основе нелинейного текста (таблицы, диаграммы и т. д.).

#### **Говорение. Монологическая речь**

##### **Выпускник научится:**

- строить связное монологическое высказывание с опорой на зрительную наглядность и/или вербальные опоры (ключевые слова, план, вопросы) в рамках освоенной тематики;
- описывать события с опорой на зрительную наглядность и/или вербальную опору (ключевые слова, план, вопросы);
- давать краткую характеристику реальных людей и литературных персонажей;
- передавать основное содержание прочитанного текста с опорой или без

опоры на текст, ключевые слова/ план/ вопросы;

- описывать картинку/ фото с опорой или без опоры на ключевые слова/ план/ вопросы.

**Выпускник получит возможность научиться:**

- делать сообщение на заданную тему на основе прочитанного;
- комментировать факты из прочитанного/ прослушанного текста, выражать и аргументировать свое отношение к прочитанному/ прослушанному;
- кратко высказываться без предварительной подготовки на заданную тему в соответствии с предложенной ситуацией общения;
- кратко высказываться с опорой на нелинейный текст (таблицы, диаграммы, расписание и т. п.);
- кратко излагать результаты выполненной проектной работы.

**Аудирование**

**Выпускник научится:**

- воспринимать на слух и понимать основное содержание несложных аутентичных текстов, содержащих некоторое количество неизученных языковых явлений;
- воспринимать на слух и понимать нужную/интересующую/ запрашиваемую информацию в аутентичных текстах, содержащих как изученные языковые явления, так и некоторое количество неизученных языковых явлений.

**Выпускник получит возможность научиться:**

- выделять основную тему в воспринимаемом на слух тексте;
- использовать контекстуальную или языковую догадку при восприятии на слух текстов, содержащих незнакомые слова.

**Чтение**

**Выпускник научится:**

- читать и понимать основное содержание несложных аутентичных текстов, содержащие отдельные неизученные языковые явления;
- читать и находить в несложных аутентичных текстах, содержащих отдельные неизученные языковые явления, нужную/интересующую/ запрашиваемую информацию, представленную в явном и в неявном виде;
- читать и полностью понимать несложные аутентичные тексты, построенные на изученном языковом материале;
- выразительно читать вслух небольшие построенные на изученном языковом материале аутентичные тексты, демонстрируя понимание прочитанного.

**Выпускник получит возможность научиться:**

- *устанавливать причинно-следственную взаимосвязь фактов и событий, изложенных в несложном аутентичном тексте;*
- *восстанавливать текст из разрозненных абзацев или путем добавления выпущенных фрагментов.*

**Письменная речь** заполнять анкеты и формуляры, сообщая о себе основные



**сведения (имя, фамилия, пол, возраст, гражданство, национальность, адрес и т. д.);**

- писать короткие поздравления с днем рождения и другими праздниками, с употреблением формул речевого этикета, принятых в стране изучаемого языка, выражать пожелания (объемом 30-40 слов, включая адрес);
- писать личное письмо в ответ на письмо-стимул с употреблением формул речевого этикета, принятых в стране изучаемого языка: сообщать краткие сведения о себе и запрашивать аналогичную информацию о друге по переписке; выражать благодарность, извинения, просьбу; давать совет и т. д. (объемом 100-120 слов, включая адрес);
- писать небольшие письменные высказывания с опорой на образец/ план.

**Выпускник получит возможность научиться:**

- *делать краткие выписки из текста с целью их использования в собственных устных высказываниях;*
- *писать электронное письмо (e-mail) зарубежному другу в ответ на электронное письмо-стимул;*
- *составлять план/ тезисы устного или письменного сообщения;*
- *кратко излагать в письменном виде результаты проектной деятельности;*
- *писать небольшое письменное высказывание с опорой на нелинейный текст (таблицы, диаграммы и т. п.).*

**Языковые навыки и средства оперирования ими**

**Орфография и пунктуация**

- правильно писать изученные слова;
- правильно ставить знаки препинания в конце предложения: точку в конце повествовательного предложения, вопросительный знак в конце вопросительного предложения, восклицательный знак в конце восклицательного предложения;
- расставлять в личном письме знаки препинания, диктуемые его форматом, в соответствии с нормами, принятыми в стране изучаемого языка.

**Выпускник получит возможность научиться:**

- *сравнивать и анализировать буквосочетания английского языка и их транскрипцию.*

**Фонетическая сторона речи**

**Выпускник научится:**

- различать на слух и адекватно, без фонематических ошибок, ведущих к сбою коммуникации, произносить слова изучаемого иностранного языка;
- соблюдать правильное ударение в изученных словах;
- различать коммуникативные типы предложений по их интонации;
- членить предложение на смысловые группы;
- адекватно, без ошибок, ведущих к сбою коммуникации, произносить фразы с точки зрения их ритмико-интонационных особенностей (побудительное предложение; общий, специальный, альтернативный и

разделительный вопросы), в том числе, соблюдая правило отсутствия фразового ударения на служебных словах.

**Выпускник получит возможность научиться:**

- *выражать модальные значения, чувства и эмоции с помощью интонации;*
- *различать британские и американские варианты английского языка в прослушанных высказываниях.*

**Лексическая сторона речи**

**Выпускник научится:**

- узнавать в письменном и звучащем тексте изученные лексические единицы (слова, словосочетания, реплики-клише речевого этикета), в том числе многозначные в пределах тематики основной школы;
- употреблять в устной и письменной речи в их основном значении изученные лексические единицы (слова, словосочетания, реплики-клише речевого этикета), в том числе многозначные, в пределах тематики основной школы в соответствии с решаемой коммуникативной задачей;
- соблюдать существующие в английском языке нормы лексической сочетаемости;
- распознавать и образовывать родственные слова с использованием словосложения и конверсии в пределах тематики основной школы в соответствии с решаемой коммуникативной задачей;
- распознавать и образовывать родственные слова с использованием аффиксации в пределах тематики основной школы в соответствии с решаемой коммуникативной задачей:
  - глаголы при помощи аффиксов *dis-, mis-, re-, -zel-ise*;
  - имена существительные при помощи суффиксов *-or/ -er, -ist, -sionl-tion, -ncel-ence, -ment, -ity, -ness, -ship, -ing*;
  - имена прилагательные при помощи аффиксов *inter-; -y, -ly, -ful, -al, -ic, -ian/an, -ing; -ous, -ablelible, -less, -ive*;
  - наречия при помощи суффикса *-ly*;
  - имена существительные, имена прилагательные, наречия при помощи отрицательных префиксов *in-, im-lin-*;
  - числительные при помощи суффиксов *-teen, -ty; -th*.

**Выпускник получит возможность научиться:**

- *распознавать и употреблять в речи в нескольких значениях многозначные слова, изученные в пределах тематики основной школы;*
- *знать различия между явлениями синонимии и антонимии; употреблять в речи изученные синонимы и антонимы адекватно ситуации общения;*
- *распознавать и употреблять в речи наиболее распространенные фразовые глаголы;*
- *распознавать принадлежность слов к частям речи по аффиксам;*
- *распознавать и употреблять в речи различные средства связи в тексте для обеспечения его целостности (firstly, to begin with, however, as for me, finally, at last, etc.);*

- использовать языковую догадку в процессе чтения и аудирования (догадываться о значении незнакомых слов по контексту, по сходству с русским/родным языком, по словообразовательным элементам).

## **Грамматическая сторона речи**

### **Выпускник научится:**

- оперировать в процессе устного и письменного общения основными синтаксическими конструкциями и морфологическими формами в соответствии с коммуникативной задачей в коммуникативно-значимом контексте;
- распознавать и употреблять в речи различные коммуникативные типы предложений: повествовательные (в утвердительной и отрицательной форме) вопросительные (общий, специальный, альтернативный и разделительный вопросы), побудительные (в утвердительной и отрицательной форме) и восклицательные;
- распознавать и употреблять в речи распространенные и нераспространенные простые предложения, в том числе с несколькими обстоятельствами, следующими в определенном порядке;
- распознавать и употреблять в речи предложения с начальным It;
- распознавать и употреблять в речи предложения с начальным There + to be;
- распознавать и употреблять в речи сложносочиненные предложения с сочинительными союзами *and, but, or*;
- распознавать и употреблять в речи сложноподчиненные предложения с союзами и союзными словами *because, if, that, who, which, what, when, where, how, why*;
- использовать косвенную речь в утвердительных и вопросительных предложениях в настоящем и прошедшем времени;
- распознавать и употреблять в речи условные предложения реального характера (Conditional I - *If I see Jim, I'll invite him to our school party*) и нереального характера (Conditional II - *If I were you, I would start learning French*);
- распознавать и употреблять в речи имена существительные в единственном числе и во множественном числе, образованные по правилу, и исключения;
- распознавать и употреблять в речи существительные с определенным/неопределенным/нулевым артиклем;
- распознавать и употреблять в речи местоимения: личные (в именительном и объектном падежах, в абсолютной форме), притяжательные, возвратные, указательные, неопределенные и их производные, относительные, вопросительные;
- распознавать и употреблять в речи имена прилагательные в положительной, сравнительной и превосходной степенях, образованные по правилу, и исключения;
- распознавать и употреблять в речи наречия времени и образа действия и слова, выражающие количество (*many/much, few/a few, little/a little*); наречия в

положительной, сравнительной и превосходной степенях, образованные по правилу и исключения;

- распознавать и употреблять в речи количественные и порядковые числительные;
- распознавать и употреблять в речи глаголы в наиболее употребительных временных формах действительного залога: Present Simple, Future Simple и Past Simple, Present и Past Continuous, Present Perfect;
- распознавать и употреблять в речи различные грамматические средства для выражения будущего времени: Simple Future, *to be going to*, Present Continuous;
- распознавать и употреблять в речи модальные глаголы и их эквиваленты (*may, can, could, be able to, must, have to, should*);
- распознавать и употреблять в речи глаголы в следующих формах страдательного залога: Present Simple Passive, Past Simple Passive;
- распознавать и употреблять в речи предлоги места, времени, направления; предлоги, употребляемые при глаголах в страдательном залоге.

#### **Выпускник получит возможность научиться:**

- распознавать сложноподчиненные предложения с придаточными: времени с союзом *since*; цели с союзом *so that*; условия с союзом *unless*; определительными с союзами *who, which, that*;
- распознавать и употреблять в речи сложноподчиненные предложения с союзами *whoever, whatever, however, whenever*;
- распознавать и употреблять в речи предложения с конструкциями *as ... as; not so ... as; either ... or; neither ... nor*;
- распознавать и употреблять в речи предложения сконструкцией *I wish*;
- распознавать и употреблять в речи конструкции с глаголами на *-ing*: *to love/hate doing something; Stop talking*;
- распознавать и употреблять в речи конструкции *It takes me ... to do something; to look/feel/ be happy*;
- распознавать и употреблять в речи определения, выраженные прилагательными, в правильном порядке их следования;
- распознавать и употреблять в речи глаголы во временных формах действительного залога: *Past Perfect, Present Perfect Continuous, Future-in-the-Past*;
- распознавать и употреблять в речи глаголы в формах страдательного залога *Future Simple Passive, Present Perfect Passive*;
- распознавать и употреблять в речи модальные глаголы *need, shall, might, would*;
- распознавать по формальным признакам и понимать значение неличных форм глагола (инфинитива, герундия, причастия I и II, отглагольного существительного) без различения их функций и употреблять их в речи;
- распознавать и употреблять в речи словосочетания «Причастие I+существительное» (*a playing child*) и «Причастие II+существительное» (*a written poem*).

#### **Социокультурные знания и умения**

**Выпускник научится:**

- употреблять в устной и письменной речи в ситуациях формального и неформального общения основные нормы речевого этикета, принятые в странах изучаемого языка;
- представлять родную страну и культуру на английском языке;
- понимать социокультурные реалии при чтении и аудировании в рамках изученного материала.

**Выпускник получит возможность научиться:**

- использовать социокультурные реалии при создании устных и письменных высказываний;
- находить сходство и различие в традициях родной страны и страны/стран изучаемого языка.

**Компенсаторные умения****Выпускник научится:**

- выходить из положения при дефиците языковых средств: использовать переспрос при говорении.

**Выпускник получит возможность научиться:**

- использовать перифраз, синонимические и антонимические средства при говорении;
- пользоваться языковой и контекстуальной догадкой при аудировании и чтении.

**1.2.5.6. Иностранный язык (немецкий)**

Предметные результаты:

1) формирование дружелюбного и толерантного отношения к ценностям иных культур, оптимизма и выраженной личностной позиции в восприятии мира, в развитии национального самосознания на основе знакомства с жизнью своих сверстников в других странах, с образцами зарубежной литературы разных жанров, с учётом достигнутого обучающимися уровня иноязычной компетентности;

2) формирование и совершенствование иноязычной коммуникативной компетенции; расширение и систематизация знаний о языке, расширение лингвистического кругозора и лексического запаса, дальнейшее овладение общей речевой культурой;

3) достижение допорогового уровня иноязычной коммуникативной компетенции;

4) создание основы для формирования интереса к совершенствованию достигнутого уровня владения изучаемым иностранным языком, в том числе на основе самонаблюдения и самооценки, к изучению второго/третьего иностранного языка, к использованию иностранного языка как средства получения информации, позволяющей расширять свои знания в других предметных областях.

**А. В коммуникативной сфере** (то есть владение вторым иностранным языком как средством общения):

**Речевая компетенция** в следующих видах речевой деятельности:

говорении

- умение начинать, вести/поддерживать и заканчивать различные виды диалогов в стандартных ситуациях общения, соблюдая нормы речевого этикета, при необходимости переспрашивая, уточняя;

- умение расспрашивать собеседника и отвечать на его вопросы, высказывая своё мнение, просьбу, отвечать на предложение собеседника согласием/отказом, опираясь на изученную тематику и усвоенный лексико-грамматический материал;

- рассказывать о себе, своей семье, друзьях, своих интересах и планах на будущее;

- сообщать краткие сведения о своём городе/селе, о своей стране и странах изучаемого языка;

- описывать события/явления, уметь передавать основное содержание, основную мысль прочитанного или услышанного, выражать своё отношение к прочитанному/услышанному, давать краткую характеристику персонажей;

аудировании

- воспринимать на слух и полностью понимать речь учителя, одноклассников;

- воспринимать на слух и понимать основное содержание несложных аутентичных аудио- и видеотекстов, относящихся к разным коммуникативным типам речи (сообщение/интервью);

- воспринимать на слух и выборочно понимать с опорой на языковую догадку и контекст краткие, несложные аутентичные прагматические аудио- и видеотексты с выделением нужной/интересующей информации;

чтении

- читать аутентичные тексты разных жанров и стилей с пониманием основного содержания;

- читать несложные аутентичные тексты разных жанров и стилей с полным и точным пониманием и с использованием различных приёмов смысловой переработки текста (выборочного перевода, языковой догадки, в том числе с опорой на первый иностранный язык), а также справочных материалов;

- читать аутентичные тексты с выборочным пониманием нужной/интересующей информации;

письменной речи

- заполнять анкеты и формуляры;

- писать поздравления, личные письма с опорой на образец с употреблением формул речевого этикета, принятых в странах изучаемого языка;

- составлять план, тезисы устного или письменного сообщения.

**Языковая компетенция** (владение языковыми средствами и действиями с ними):

- применение правил написания изученных слов;
- адекватное произношение и различение на слух всех звуков второго иностранного языка; соблюдение правильного ударения в словах и фразах;
- соблюдение ритмико-интонационных особенностей предложений различных коммуникативных типов (утвердительное, вопросительное, отрицательное, повелительное); правильное членение предложений на смысловые группы;
- распознавание и употребление в речи изученных лексических единиц (слов в их основных значениях, словосочетаний, реплик-клише речевого этикета);
- знание основных способов словообразования (аффиксация, словосложение, конверсия);
- понимание явлений многозначности слов второго иностранного языка, синонимии, антонимии и лексической сочетаемости;
- распознавание и употребление в речи основных морфологических форм и синтаксических конструкций второго иностранного языка; знание признаков изученных грамматических явлений (временных форм глаголов, модальных глаголов и их эквивалентов, артиклей, существительных, степеней сравнения прилагательных и наречий, местоимений, числительных, предлогов);
- знание основных различий систем второго иностранного, первого иностранного и русского/родного языков.

#### Социокультурная компетенция

- знание национально-культурных особенностей речевого и неречевого поведения в своей стране и странах изучаемого языка; их применение в стандартных ситуациях формального и неформального межличностного и межкультурного общения;
- распознавание и употребление в устной и письменной речи основных норм речевого этикета (реплик-клише, наиболее распространённой оценочной лексики), принятых в странах изучаемого языка;
- знание употребительной фоновой лексики и реалий страны изучаемого языка; знакомство с образцами художественной, публицистической и научно-популярной литературы;
- понимание важности владения несколькими иностранными языками в современном поликультурном мире;
- представление об особенностях образа жизни, быта, культуры стран второго изучаемого иностранного языка, о всемирно известных достопримечательностях, выдающихся людях и их вкладе в мировую культуру;
- представление о сходстве и различиях в традициях своей страны и стран изучаемых иностранных языков.

#### Компенсаторная компетенция

Умение выходить из трудного положения в условиях дефицита языковых средств при получении и приёме информации за счёт использования контекстуальной догадки, в том числе с опорой на первый иностранный язык, игнорирования языковых трудностей, переспроса, словарных замен, жестов,

мимики.

Б. В познавательной сфере:

- умение сравнивать языковые явления родного и изучаемых иностранных языков на уровне отдельных грамматических явлений, слов, словосочетаний, предложений;
- владение приёмами работы с текстом: умение пользоваться определённой стратегией чтения/аудирования в зависимости от коммуникативной задачи (читать/слушать текст с разной глубиной понимания);
- умение действовать по образцу/аналогии при выполнении упражнений и составлении собственных высказываний в пределах изучаемой тематики; готовность и умение осуществлять индивидуальную и совместную проектную работу;
- умение пользоваться справочным материалом (грамматическими и лингвострановедческими справочниками, двуязычными и толковыми словарями, мультимедийными средствами);
- владение способами и приёмами дальнейшего самостоятельного изучения иностранных языков.

В. В ценностно-ориентационной сфере:

- представление о языке как средстве выражения чувств, эмоций, как основе культуры мышления;
- представление о целостном полиязычном, поликультурном мире, осознание места и роли родного и иностранных языков в этом мире как средства общения, познания, самореализации и социальной адаптации;
- приобщение к ценностям мировой культуры как через источники информации на иностранном языке, в том числе мультимедийные, так и через участие в школьных обменах, туристических поездках и т. д.;
- достижение взаимопонимания в процессе устного и письменного общения с носителями иностранного языка, установления межличностных и межкультурных контактов в доступных пределах.

Г. В эстетической сфере:

- владение элементарными средствами выражения чувств и эмоций на втором иностранном языке;
- стремление к знакомству с образцами художественного творчества на втором иностранном языке и средствами изучаемого второго иностранного языка;
- развитие чувства прекрасного при знакомстве с образцами живописи, музыки, литературы стран изучаемых иностранных языков.

Д. В трудовой сфере

Умение рационально планировать свой учебный труд и работать в соответствии с намеченным планом.

Е. В физической сфере

Стремление вести здоровый образ жизни (режим труда и отдыха, питание, спорт, фитнес).



### **1.2.5.7. История России. Всеобщая история<sup>2</sup>**

**Предметные результаты** освоения курса истории на уровне основного общего образования предполагают, что у учащегося сформированы:

- целостные представления об историческом пути человечества, разных народов и государств как необходимой основы миропонимания и познания современного общества; о преемственности исторических эпох и непрерывности исторических процессов; о месте и роли России в мировой истории;
- базовые исторические знания об основных этапах и закономерностях развития человеческого общества с древности до наших дней;
- способность применять понятийный аппарат исторического знания и приемы исторического анализа для раскрытия сущности и значения событий и явлений прошлого и современности;
- способность применять исторические знания для осмысления общественных событий и явлений прошлого и современности;
- умение искать, анализировать, систематизировать и оценивать историческую информацию различных исторических и современных источников, раскрывая ее социальную принадлежность и познавательную ценность; способность определять и аргументировать свое отношение к ней;
- умение работать с письменными, изобразительными и вещественными историческими источниками, понимать и интерпретировать содержащуюся в них информацию;
- уважение к мировому и отечественному историческому наследию, культуре своего и других народов; готовность применять исторические знания для выявления и сохранения исторических и культурных памятников своей страны и мира.

#### **История Древнего мира (5 класс)**

##### **Выпускник научится:**

- определять место исторических событий во времени, объяснять смысл основных хронологических понятий, терминов (тысячелетие, век, до нашей эры, нашей эры);
- использовать историческую карту как источник информации о расселении человеческих общностей в эпохи первобытности и Древнего мира, расположении древних цивилизаций и государств, местах важнейших событий;
- проводить поиск информации в отрывках исторических текстов, материальных памятниках Древнего мира;
- описывать условия существования, основные занятия, образ жизни людей

---

<sup>2</sup> Планируемые результаты представлены в виде общего перечня для курсов отечественной и всеобщей истории. Это объясняется тем, что при разработке планируемых результатов за основу принята структура познавательной деятельности школьников. В широком смысле речь идет о методологической общности. В то же время общий перечень способствует установлению содержательных связей курсов отечественной и всеобщей истории, что всегда является актуальной задачей для преподавателей. В календарно-тематическом планировании и в методических разработках планируемые результаты могут конкретизироваться применительно к курсу, разделу, теме.

в древности, памятники древней культуры; рассказывать о событиях древней истории;

- раскрывать характерные, существенные черты: а) форм государственного устройства древних обществ (с использованием понятий «деспотия», «полис», «республика», «закон», «империя», «метрополия», «колония» и др.); б) положения основных групп населения в древневосточных и античных обществах (правители и подданные, свободные и рабы); в) религиозных верований людей в древности;
- объяснять, в чем заключались назначение и художественные достоинства памятников древней культуры: архитектурных сооружений, предметов быта, произведений искусства;
- давать оценку наиболее значительным событиям и личностям древней истории.

**Выпускник получит возможность научиться:**

- давать характеристику общественного строя древних государств;
- сопоставлять свидетельства различных исторических источников, выявляя в них общее и различия;
- видеть проявления влияния античного искусства в окружающей среде;
- высказывать суждения о значении и месте исторического и культурного наследия древних обществ в мировой истории.

**История Средних веков. От Древней Руси к Российскому государству (VIII -XV вв.) (6 класс)**

**Выпускник научится:**

- локализовать во времени общие рамки и события Средневековья, этапы становления и развития Российского государства; соотносить хронологию истории Руси и всеобщей истории;
- использовать историческую карту как источник информации о территории, об экономических и культурных центрах Руси и других государств в Средние века, о направлениях крупнейших передвижений людей - походов, завоеваний, колонизаций и др.;
- проводить поиск информации в исторических текстах, материальных исторических памятниках Средневековья;
- составлять описание образа жизни различных групп населения в средневековых обществах на Руси и в других странах, памятников материальной и художественной культуры; рассказывать о значительных событиях средневековой истории;
- раскрывать характерные, существенные черты: а) экономических и социальных отношений, политического строя на Руси и в других государствах; б) ценностей, господствовавших в средневековых обществах, религиозных воззрений, представлений средневекового человека о мире;
- объяснять причины и следствия ключевых событий отечественной и всеобщей истории Средних веков;
- сопоставлять развитие Руси и других стран в период Средневековья,

показывать общие черты и особенности (в связи с понятиями «политическая раздробленность», «централизованное государство» и др.);

- давать оценку событиям и личностям отечественной и всеобщей истории Средних веков.

**Выпускник получит возможность научиться:**

- давать сопоставительную характеристику политического устройства государств Средневековья (Русь, Запад, Восток);

- сравнивать свидетельства различных исторических источников, выявляя в них общее и различия;

- составлять на основе информации учебника и дополнительной литературы описания памятников средневековой культуры Руси и других стран, объяснять, в чем заключаются их художественные достоинства и значение.

**История Нового времени. Россия в XVI - XIX веках (7-9 класс)**

**Выпускник научится:**

- локализовать во времени хронологические рамки и рубежные события Нового времени как исторической эпохи, основные этапы отечественной и всеобщей истории Нового времени; соотносить хронологию истории России и всеобщей истории в Новое время;

- использовать историческую карту как источник информации о границах России и других государств в Новое время, об основных процессах социально-экономического развития, о местах важнейших событий, направлениях значительных передвижений - походов, завоеваний, колонизации и др.;

- анализировать информацию различных источников по отечественной и всеобщей истории Нового времени;

- составлять описание положения и образа жизни основных социальных групп в России и других странах в Новое время, памятников материальной и художественной культуры; рассказывать о значительных событиях и личностях отечественной и всеобщей истории Нового времени;

- систематизировать исторический материал, содержащийся в учебной и дополнительной литературе по отечественной и всеобщей истории Нового времени;

- раскрывать характерные, существенные черты: а) экономического и социального развития России и других стран в Новое время; б) эволюции политического строя (включая понятия «монархия», «самодержавие», «абсолютизм» и др.); в) развития общественного движения («консерватизм», «либерализм», «социализм»); г) представлений о мире и общественных ценностях; д) художественной культуры Нового времени;

- объяснять причины и следствия ключевых событий и процессов отечественной и всеобщей истории Нового времени (социальных движений, реформ и революций, взаимодействий между народами и др.);

- сопоставлять развитие России и других стран в Новое время, сравнивать исторические ситуации и события;

- давать оценку событиям и личностям отечественной и всеобщей истории Нового времени.

**Выпускник получит возможность научиться:**

- используя историческую карту, характеризовать социальноэкономическое и политическое развитие России, других государств в Новое время;
- использовать элементы источниковедческого анализа при работе с историческими материалами (определение принадлежности и достоверности источника, позиций автора и др.);
- сравнивать развитие России и других стран в Новое время, объяснять, в чем заключались общие черты и особенности;
- применять знания по истории России и своего края в Новое время при составлении описаний исторических и культурных памятников своего города, края и т. д.

### **1.2.5.8. Обществознание**

**Человек. Деятельность человека Выпускник научится:**

- использовать знания о биологическом и социальном в человеке для характеристики его природы;
- характеризовать основные возрастные периоды жизни человека, особенности подросткового возраста;
- в модельных и реальных ситуациях выделять сущностные характеристики и основные виды деятельности людей, объяснять роль мотивов в деятельности человека;
- характеризовать и иллюстрировать конкретными примерами группы потребностей человека;
- приводить примеры основных видов деятельности человека;
- выполнять несложные практические задания по анализу ситуаций, связанных с различными способами разрешения межличностных конфликтов; выражать собственное отношение к различным способам разрешения межличностных конфликтов.

**Выпускник получит возможность научиться:**

- выполнять несложные практические задания, основанные на ситуациях, связанных с деятельностью человека;
- оценивать роль деятельности в жизни человека и общества;
- оценивать последствия удовлетворения мнимых потребностей, на примерах показывать опасность удовлетворения мнимых потребностей, угрожающих здоровью;
- использовать элементы причинно-следственного анализа при характеристике межличностных конфликтов;
- моделировать возможные последствия позитивного и негативного воздействия группы на человека, делать выводы.

## **Общество**

### **Выпускник научится:**

- демонстрировать на примерах взаимосвязь природы и общества, раскрывать роль природы в жизни человека;
- распознавать на основе приведенных данных основные типы обществ;
- характеризовать движение от одних форм общественной жизни к другим; оценивать социальные явления с позиций общественного прогресса;
- различать экономические, социальные, политические, культурные явления и процессы общественной жизни;
- выполнять несложные познавательные и практические задания, основанные на ситуациях жизнедеятельности человека в разных сферах общества;
- характеризовать экологический кризис как глобальную проблему человечества, раскрывать причины экологического кризиса;
- на основе полученных знаний выбирать в предлагаемых модельных ситуациях и осуществлять на практике экологически рациональное поведение;
- раскрывать влияние современных средств массовой коммуникации на общество и личность;
- конкретизировать примерами опасность международного терроризма.

### **Выпускник получит возможность научиться:**

- наблюдать и характеризовать явления и события, происходящие в различных сферах общественной жизни;
- выявлять причинно-следственные связи общественных явлений и характеризовать основные направления общественного развития;
- осознанно содействовать защите природы.

## **Социальные нормы**

### **Выпускник научится:**

- раскрывать роль социальных норм как регуляторов общественной жизни и поведения человека;
- различать отдельные виды социальных норм;
- характеризовать основные нормы морали;
- критически осмысливать информацию морально-нравственного характера, полученную из разнообразных источников, систематизировать, анализировать полученные данные; применять полученную информацию для определения собственной позиции, для соотнесения своего поведения и поступков других людей с нравственными ценностями;
- раскрывать сущность патриотизма, гражданственности; приводить примеры проявления этих качеств из истории и жизни современного общества;
- характеризовать специфику норм права;
- сравнивать нормы морали и права, выявлять их общие черты и особенности;
- раскрывать сущность процесса социализации личности;

- объяснять причины отклоняющегося поведения;
- описывать негативные последствия наиболее опасных форм отклоняющегося поведения.

**Выпускник получит возможность научиться:**

- *использовать элементы причинно-следственного анализа для понимания влияния моральных устоев на развитие общества и человека;*
- *оценивать социальную значимость здорового образа жизни.*

**Сфера духовной культуры**

**Выпускник научится:**

- характеризовать развитие отдельных областей и форм культуры, выражать свое мнение о явлениях культуры;
- описывать явления духовной культуры;
- объяснять причины возрастания роли науки в современном мире;
- оценивать роль образования в современном обществе;
- различать уровни общего образования в России;
- находить и извлекать социальную информацию о достижениях и проблемах развития культуры из адаптированных источников различного типа;
- описывать духовные ценности российского народа и выражать собственное отношение к ним;
- объяснять необходимость непрерывного образования в современных условиях;
- учитывать общественные потребности при выборе направления своей будущей профессиональной деятельности;
- раскрывать роль религии в современном обществе;
- характеризовать особенности искусства как формы духовной культуры.

**Выпускник получит возможность научиться:**

- *описывать процессы создания, сохранения, трансляции и усвоения достижений культуры;*
- *характеризовать основные направления развития отечественной культуры в современных условиях;*
- *критически воспринимать сообщения и рекламу в СМИ и Интернете о таких направлениях массовой культуры, как шоу-бизнес и мода.*

**Социальная сфера**

**Выпускник научится:**

- описывать социальную структуру в обществах разного типа, характеризовать основные социальные общности и группы;
- объяснять взаимодействие социальных общностей и групп;
- характеризовать ведущие направления социальной политики Российского государства;
- выделять параметры, определяющие социальный статус личности;
- приводить примеры предписанных и достигаемых статусов;
- описывать основные социальные роли подростка;
- конкретизировать примерами процесс социальной мобильности;

- характеризовать межнациональные отношения в современном мире;
- объяснять причины межнациональных конфликтов и основные пути их разрешения;
- характеризовать, раскрывать на конкретных примерах основные функции семьи в обществе;
- раскрывать основные роли членов семьи;
- характеризовать основные слагаемые здорового образа жизни; осознанно выбирать верные критерии для оценки безопасных условий жизни;
- выполнять несложные практические задания по анализу ситуаций, связанных с различными способами разрешения семейных конфликтов. Выражать собственное отношение к различным способам разрешения семейных конфликтов.

#### **Выпускник получит возможность научиться:**

- *раскрывать понятия «равенство» и «социальная справедливость» с позиций историзма;*
- *выражать и обосновывать собственную позицию по актуальным проблемам молодежи;*
- *выполнять несложные практические задания по анализу ситуаций, связанных с различными способами разрешения семейных конфликтов; выражать собственное отношение к различным способам разрешения семейных конфликтов;*
- *формировать положительное отношение к необходимости соблюдать здоровый образ жизни; корректировать собственное поведение в соответствии с требованиями безопасности жизнедеятельности;*
- *использовать элементы причинно-следственного анализа при характеристике семейных конфликтов;*
- *находить и извлекать социальную информацию о государственной семейной политике из адаптированных источников различного типа.*

#### **Политическая сфера жизни общества**

##### **Выпускник научится:**

- объяснять роль политики в жизни общества;
- различать и сравнивать различные формы правления, иллюстрировать их примерами;
- давать характеристику формам государственно-территориального устройства;
- различать различные типы политических режимов, раскрывать их основные признаки;
- раскрывать на конкретных примерах основные черты и принципы демократии;
- называть признаки политической партии, раскрывать их на конкретных примерах;
- характеризовать различные формы участия граждан в политической жизни.

### **Выпускник получит возможность научиться:**

- осознавать значение гражданской активности и патриотической позиции в укреплении нашего государства;
- *соотносить различные оценки политических событий и процессов и делать обоснованные выводы.*

### **Гражданин и государство**

#### **Выпускник научится:**

- характеризовать государственное устройство Российской Федерации, называть органы государственной власти страны, описывать их полномочия и компетенцию;
- объяснять порядок формирования органов государственной власти РФ;
- раскрывать достижения российского народа;
- объяснять и конкретизировать примерами смысл понятия «гражданство»;
- называть и иллюстрировать примерами основные права и свободы граждан, гарантированные Конституцией РФ;
- осознавать значение патриотической позиции в укреплении нашего государства;
- характеризовать конституционные обязанности гражданина.

### **Выпускник получит возможность научиться:**

- *аргументированно обосновывать влияние происходящих в обществе изменений на положение России в мире;*
- *использовать знания и умения для формирования способности уважать права других людей, выполнять свои обязанности гражданина РФ.*

### **Основы российского законодательства**

#### **Выпускник научится:**

- характеризовать систему российского законодательства;
- раскрывать особенности гражданской дееспособности несовершеннолетних;
- характеризовать гражданские правоотношения;
- раскрывать смысл права на труд;
- объяснять роль трудового договора;
- разъяснять на примерах особенности положения несовершеннолетних в трудовых отношениях;
- характеризовать права и обязанности супругов, родителей, детей;
- характеризовать особенности уголовного права и уголовных правоотношений;
- конкретизировать примерами виды преступлений и наказания за них;
- характеризовать специфику уголовной ответственности несовершеннолетних;
- раскрывать связь права на образование и обязанности получить образование;
- анализировать несложные практические ситуации, связанные с гражданскими, семейными, трудовыми правоотношениями; в предлагаемых



модельных ситуациях определять признаки правонарушения, проступка, преступления;

- исследовать несложные практические ситуации, связанные с защитой прав и интересов детей, оставшихся без попечения родителей;
- находить, извлекать и осмысливать информацию правового характера, полученную из доступных источников, систематизировать, анализировать полученные данные; применять полученную информацию для соотнесения собственного поведения и поступков других людей с нормами поведения, установленными законом.

**Выпускник получит возможность научиться:**

- на основе полученных знаний о правовых нормах выбирать в предлагаемых модельных ситуациях и осуществлять на практике модель правомерного социального поведения, основанного на уважении к закону и правопорядку;
- оценивать сущность и значение правопорядка и законности, собственный возможный вклад в их становление и развитие;
- осознанно содействовать защите правопорядка в обществе правовыми способами и средствами.

**Экономика**

**Выпускник научится:**

- объяснять проблему ограниченности экономических ресурсов;
- различать основных участников экономической деятельности: производителей и потребителей, предпринимателей и наемных работников; раскрывать рациональное поведение субъектов экономической деятельности;
- раскрывать факторы, влияющие на производительность труда;
- характеризовать основные экономические системы, экономические явления и процессы, сравнивать их; анализировать и систематизировать полученные данные об экономических системах;
- Характеризовать механизм рыночного регулирования экономики; анализировать действие рыночных законов, выявлять роль конкуренции;
- объяснять роль государства в регулировании рыночной экономики; анализировать структуру бюджета государства;
- называть и конкретизировать примерами виды налогов;
- характеризовать функции денег и их роль в экономике;
- раскрывать социально-экономическую роль и функции предпринимательства;
- анализировать информацию об экономической жизни общества из адаптированных источников различного типа; анализировать несложные статистические данные, отражающие экономические явления и процессы;
- формулировать и аргументировать собственные суждения, касающиеся отдельных вопросов экономической жизни и опирающиеся на экономические знания и личный опыт; использовать полученные знания при анализе фактов поведения участников экономической деятельности; оценивать этические

нормы трудовой и предпринимательской деятельности;

- раскрывать рациональное поведение субъектов экономической деятельности;
- характеризовать экономику семьи; анализировать структуру семейного бюджета;
- использовать полученные знания при анализе фактов поведения участников экономической деятельности;
- обосновывать связь профессионализма и жизненного успеха.

**Выпускник получит возможность научиться:**

- анализировать с опорой на полученные знания несложную экономическую информацию, получаемую из неадаптированных источников;
- выполнять практические задания, основанные на ситуациях, связанных с описанием состояния российской экономики;
- анализировать и оценивать с позиций экономических знаний сложившиеся практики и модели поведения потребителя;
- решать с опорой на полученные знания познавательные задачи, отражающие типичные ситуации в экономической сфере деятельности человека;
- грамотно применять полученные знания для определения экономически рационального поведения и порядка действий в конкретных ситуациях;
- сопоставлять свои потребности и возможности, оптимально распределять свои материальные и трудовые ресурсы, составлять семейный бюджет.

### **1.2.5.9. География**

**Выпускник научится:**

- выбирать источники географической информации (картографические, статистические, текстовые, видео- и фотоизображения, компьютерные базы данных), адекватные решаемым задачам;
- ориентироваться в источниках географической информации (картографические, статистические, текстовые, видео- и фотоизображения, компьютерные базы данных): находить и извлекать необходимую информацию; определять и сравнивать качественные и количественные показатели, характеризующие географические объекты, процессы и явления, их положение в пространстве по географическим картам разного содержания и другим источникам; выявлять недостающую, взаимодополняющую и/или противоречивую географическую информацию, представленную в одном или нескольких источниках;
- представлять в различных формах (в виде карты, таблицы, графика, географического описания) географическую информацию, необходимую для решения учебных и практико-ориентированных задач;
- использовать различные источники географической информации (картографические, статистические, текстовые, видео- и фотоизображения,

компьютерные базы данных) для решения различных учебных и практико-ориентированных задач: выявление географических зависимостей и закономерностей на основе результатов наблюдений, на основе анализа, обобщения и интерпретации географической информации объяснение географических явлений и процессов (их свойств, условий протекания и географических различий); расчет количественных показателей, характеризующих географические объекты, явления и процессы; составление простейших географических прогнозов; принятие решений, основанных на сопоставлении, сравнении и/или оценке географической информации;

- проводить с помощью приборов измерения температуры, влажности воздуха, атмосферного давления, силы и направления ветра, абсолютной и относительной высоты, направления и скорости течения водных потоков;
- различать изученные географические объекты, процессы и явления, сравнивать географические объекты, процессы и явления на основе известных характерных свойств и проводить их простейшую классификацию;
- использовать знания о географических законах и закономерностях, о взаимосвязях между изученными географическими объектами, процессами и явлениями для объяснения их свойств, условий протекания и различий;
- оценивать характер взаимодействия деятельности человека и компонентов природы в разных географических условиях с точки зрения концепции устойчивого развития;
- различать (распознавать, приводить примеры) изученные демографические процессы и явления, характеризующие динамику численности населения Земли и отдельных регионов и стран;
- использовать знания о населении и взаимосвязях между изученными демографическими процессами и явлениями для решения различных учебных и практико-ориентированных задач;
- описывать по карте положение и взаиморасположение географических объектов;
- различать географические процессы и явления, определяющие особенности природы и населения материков и океанов, отдельных регионов и стран;
- устанавливать черты сходства и различия особенностей природы и населения, материальной и духовной культуры регионов и отдельных стран; адаптации человека к разным природным условиям;
- объяснять особенности компонентов природы отдельных территорий;
- приводить примеры взаимодействия природы и общества в пределах отдельных территорий;
- различать принципы выделения и устанавливать соотношения между государственной территорией и исключительной экономической зоной России;
- оценивать воздействие географического положения России и ее отдельных частей на особенности природы, жизнь и хозяйственную деятельность населения;

- использовать знания о мировом, зональном, летнем и зимнем времени для решения практико-ориентированных задач по определению различий в поясном времени территорий в контексте реальной жизни;
- различать географические процессы и явления, определяющие особенности природы России и ее отдельных регионов;
- оценивать особенности взаимодействия природы и общества в пределах отдельных территорий России;
- объяснять особенности компонентов природы отдельных частей страны;
- оценивать природные условия и обеспеченность природными ресурсами отдельных территорий России;
- использовать знания об особенностях компонентов природы России и ее отдельных территорий, об особенностях взаимодействия природы и общества в пределах отдельных территорий России для решения практико-ориентированных задач в контексте реальной жизни;
- различать (распознавать, приводить примеры) демографические процессы и явления, характеризующие динамику численности населения России и отдельных регионов; факторы, определяющие динамику населения России, половозрастную структуру, особенности размещения населения по территории страны, географические различия в уровне занятости, качестве и уровне жизни населения;
- использовать знания о естественном и механическом движении населения, половозрастной структуре, трудовых ресурсах, городском и сельском населении, этническом и религиозном составе населения России для решения практико-ориентированных задач в контексте реальной жизни;
- находить и распознавать ответы на вопросы, возникающие в ситуациях повседневного характера, узнавать в них проявление тех или иных демографических и социальных процессов или закономерностей;
- различать (распознавать) показатели, характеризующие отраслевую; функциональную и территориальную структуру хозяйства России;
- использовать знания о факторах размещения хозяйства и особенностях размещения отраслей экономики России для объяснения особенностей отраслевой, функциональной и территориальной структуры хозяйства России на основе анализа факторов, влияющих на размещение отраслей и отдельных предприятий по территории страны;
- объяснять и сравнивать особенности природы, населения и хозяйства отдельных регионов России;
- сравнивать особенности природы, населения и хозяйства отдельных регионов России;
- сравнивать показатели воспроизводства населения, средней продолжительности жизни, качества населения России с мировыми показателями и показателями других стран;
- уметь ориентироваться при помощи компаса, определять стороны

горизонта, использовать компас для определения азимута;

- описывать погоду своей местности;
- объяснять расовые отличия разных народов мира;
- давать характеристику рельефа своей местности;
- уметь выделять в записках путешественников географические особенности территории
- приводить примеры современных видов связи, применять современные виды связи для решения учебных и практических задач по географии;
- оценивать место и роль России в мировом хозяйстве.

**Выпускник получит возможность научиться:**

- создавать простейшие географические карты различного содержания;
- моделировать географические объекты и явления;
- работать с записками, отчетами, дневниками путешественников как источниками географической информации;
- подготавливать сообщения (презентации) о выдающихся путешественниках, о современных исследованиях Земли;
- ориентироваться на местности: в мегаполисе и в природе;
- использовать знания о географических явлениях в повседневной жизни для сохранения здоровья и соблюдения норм экологического поведения в быту и окружающей среде;
- приводить примеры, показывающие роль географической науки в решении социально-экономических и геоэкологических проблем человечества; примеры практического использования географических знаний в различных областях деятельности;
- воспринимать и критически оценивать информацию географического содержания в научно-популярной литературе и средствах массовой информации;
- составлять описание природного комплекса; выдвигать гипотезы о связях и закономерностях событий, процессов, объектов, происходящих в географической оболочке;
- сопоставлять существующие в науке точки зрения о причинах происходящих глобальных изменений климата;
- оценивать положительные и негативные последствия глобальных изменений климата для отдельных регионов и стран;
- объяснять закономерности размещения населения и хозяйства отдельных территорий в связи с природными и социально-экономическими факторами;
- оценивать возможные в будущем изменения географического положения России, обусловленные мировыми геодемографическими, геополитическими и геоэкономическими изменениями, а также развитием глобальной коммуникационной системы;
- давать оценку и приводить примеры изменения значения границ во времени, оценивать границы с точки зрения их доступности;
- делать прогнозы трансформации географических систем и комплексов в

результате изменения их компонентов;

- наносить на контурные карты основные формы рельефа;
- давать характеристику климата своей области (края, республики);
- показывать на карте артезианские бассейны и области распространения многолетней мерзлоты;
- выдвигать и обосновывать на основе статистических данных гипотезы об изменении численности населения России, его половозрастной структуры, развитии человеческого капитала;
- оценивать ситуацию на рынке труда и ее динамику;
- объяснять различия в обеспеченности трудовыми ресурсами отдельных регионов России
- выдвигать и обосновывать на основе анализа комплекса источников информации гипотезы об изменении отраслевой и территориальной структуры хозяйства страны;
- обосновывать возможные пути решения проблем развития хозяйства России;
- выбирать критерии для сравнения, сопоставления, места страны в мировой экономике;
- объяснять возможности России в решении современных глобальных проблем человечества;
- оценивать социально-экономическое положение и перспективы развития России.

#### **1.2.5.10. Математика**

**Выпускник научится в 5-6 классах (для использования в повседневной жизни и обеспечения возможности успешного продолжения образования на базовом уровне)**

- Оперировать на базовом уровне <sup>3</sup> понятиями: множество, элемент множества, подмножество, принадлежность;
- задавать множества перечислением их элементов;
- находить пересечение, объединение, подмножество в простейших ситуациях

**В повседневной жизни и при изучении других предметов:**

- распознавать логически некорректные высказывания

#### **Числа**

- Оперировать на базовом уровне понятиями: натуральное число, целое число, обыкновенная дробь, десятичная дробь, смешанное число, рациональное число;

---

<sup>3</sup> Здесь и далее - распознавать конкретные примеры общих понятий по характерным признакам, выполнять действия в соответствии с определением и простейшими свойствами понятий, конкретизировать примерами общие понятия.

- использовать свойства чисел и правила действий с рациональными числами при выполнении вычислений;
- использовать признаки делимости на 2, 5, 3, 9, 10 при выполнении вычислений и решении несложных задач;
- выполнять округление рациональных чисел в соответствии с правилами;
- сравнивать рациональные числа.

#### **В повседневной жизни и при изучении других предметов:**

- оценивать результаты вычислений при решении практических задач;
- выполнять сравнение чисел в реальных ситуациях;
- составлять числовые выражения при решении практических задач и задач из других учебных предметов

#### **Статистика и теория вероятностей**

- Представлять данные в виде таблиц, диаграмм,
- читать информацию, представленную в виде таблицы, диаграммы,.

#### **Текстовые задачи**

- Решать несложные сюжетные задачи разных типов на все арифметические действия;
  - строить модель условия задачи (в виде таблицы, схемы, рисунка), в которой даны значения двух из трёх взаимосвязанных величин, с целью поиска решения задачи;
  - осуществлять способ поиска решения задачи, в котором рассуждение строится от условия к требованию или от требования к условию;
  - составлять план решения задачи;
  - выделять этапы решения задачи;
- интерпретировать вычислительные результаты в задаче, исследовать полученное решение задачи;
- знать различие скоростей объекта в стоячей воде, против течения и по течению реки;
  - решать задачи на нахождение части числа и числа по его части;
  - решать задачи разных типов (на работу, на покупки, на движение), связывающих три величины, выделять эти величины и отношения между ними;
  - находить процент от числа, число по проценту от него, находить процентное отношение двух чисел, находить процентное снижение или процентное повышение величины;
  - решать несложные логические задачи методом рассуждений.

#### **В повседневной жизни и при изучении других предметов:**

- выдвигать гипотезы о возможных предельных значениях искомых величин в задаче (делать прикидку)

#### **Наглядная геометрия Геометрические фигуры**

- Оперировать на базовом уровне понятиями: фигура, точка, отрезок, прямая, луч, ломаная, угол, многоугольник, треугольник и четырёхугольник, прямоугольник и квадрат, окружность и круг, прямоугольный параллелепипед,

куб, шар. Изображать изучаемые фигуры от руки и с помощью линейки и циркуля.

**В повседневной жизни и при изучении других предметов:**

- решать практические задачи с применением простейших свойств фигур.

**Измерения и вычисления**

- выполнять измерение длин, расстояний, величин углов, с помощью инструментов для измерений длин и углов;
- вычислять площади прямоугольников.

**В повседневной жизни и при изучении других предметов:**

- вычислять расстояния на местности в стандартных ситуациях, площади прямоугольников;
- выполнять простейшие построения и измерения на местности, необходимые в реальной жизни

**История математики**

- описывать отдельные выдающиеся результаты, полученные в ходе развития математики как науки;
- знать примеры математических открытий и их авторов, в связи с отечественной и всемирной историей

**Выпускник получит возможность научиться в 5-6 классах (для обеспечения возможности успешного продолжения образования на базовом и углублённом уровнях)**

**Элементы теории множеств и математической логики**

- Оперировать<sup>4</sup> понятиями: множество, характеристики множества, элемент множества, пустое, конечное и бесконечное множество, подмножество, принадлежность,
- определять принадлежность элемента множеству, объединению и пересечению множеств; задавать множество с помощью перечисления элементов, словесного описания

**В повседневной жизни и при изучении других предметов:**

- распознавать логически некорректные высказывания;
- строить цепочки умозаключений на основе использования правил логики

**Числа**

- Оперировать понятиями: натуральное число, множество натуральных чисел, целое число, множество целых чисел, обыкновенная дробь, десятичная дробь, смешанное число, рациональное число, множество рациональных чисел, геометрическая интерпретация натуральных, целых, рациональных;
- понимать и объяснять смысл позиционной записи натурального числа;
- выполнять вычисления, в том числе с использованием приёмов рациональных вычислений, обосновывать алгоритмы выполнения

---

<sup>4</sup> Здесь и далее - знать определение понятия, уметь пояснять его смысл, уметь использовать понятие и его свойства при проведении рассуждений, доказательств, решении задач.



действий;

- использовать признаки делимости на 2, 4, 8, 5, 3, 6, 9, 10, 11, суммы и произведения чисел при выполнении вычислений и решении задач, обосновывать признаки делимости;
- выполнять округление рациональных чисел с заданной точностью;
- упорядочивать числа, записанные в виде обыкновенных и десятичных дробей;
- находить НОД и НОК чисел и использовать их при решении задач.
- оперировать понятием модуль числа, геометрическая интерпретация модуля числа.

#### **В повседневной жизни и при изучении других предметов:**

- применять правила приближенных вычислений при решении практических задач и решении задач других учебных предметов;
- выполнять сравнение результатов вычислений при решении практических задач, в том числе приближенных вычислений;
- составлять числовые выражения и оценивать их значения при решении практических задач и задач из других учебных предметов;

#### **Уравнения и неравенства Этого в содержании нет**

- Оперировать понятиями: равенство, числовое равенство, уравнение, корень уравнения, решение уравнения, числовое неравенство

#### **Статистика и теория вероятностей**

- Оперировать понятиями: столбчатые и круговые диаграммы, таблицы данных, среднее арифметическое, извлекать, информацию, представленную в таблицах, на диаграммах;
- составлять таблицы, строить диаграммы на основе данных.

#### **В повседневной жизни и при изучении других предметов:**

- извлекать, интерпретировать и преобразовывать информацию, представленную в таблицах и на диаграммах, отражающую свойства и характеристики реальных процессов и явлений

#### **Текстовые задачи**

- Решать простые и сложные задачи разных типов, а также задачи повышенной трудности;
- использовать разные краткие записи как модели текстов сложных задач для построения поисковой схемы и решения задач;
- знать и применять оба способа поиска решения задач (от требования к условию и от условия к требованию);
- моделировать рассуждения при поиске решения задач с помощью граф-схемы;
- выделять этапы решения задачи и содержание каждого этапа;
- интерпретировать вычислительные результаты в задаче, исследовать полученное решение задачи;
- анализировать всевозможные ситуации взаимного расположения двух

объектов и изменение их характеристик при совместном движении (скорость, время, расстояние) при решении задач на движение двух объектов как в одном, так и в противоположных направлениях;

- исследовать всевозможные ситуации при решении задач на движение по реке, рассматривать разные системы отсчёта;
- решать разнообразные задачи «на части»,
- решать и обосновывать свое решение задач (выделять математическую основу) на нахождение части числа и числа по его части на основе конкретного смысла дроби;
- осознавать и объяснять идентичность задач разных типов, связывающих три величины (на работу, на покупки, на движение); выделять эти величины и отношения между ними, применять их при решении задач, конструировать собственные задачи указанных типов.

**В повседневной жизни и при изучении других предметов:**

- выделять при решении задач характеристики рассматриваемой в задаче ситуации, отличные от реальных (те, от которых абстрагировались), конструировать новые ситуации с учётом этих характеристик, в частности, при решении задач на концентрации, учитывать плотность вещества;
- решать и конструировать задачи на основе рассмотрения реальных ситуаций, в которых не требуется точный вычислительный результат;
- решать задачи на движение по реке, рассматривая разные системы отсчета

**Наглядная геометрия Геометрические фигуры**

- Оперировать понятиями фигура, точка, отрезок, прямая, луч, ломаная, угол, многоугольник, треугольник и четырёхугольник, прямоугольник и квадрат, окружность и круг, прямоугольный параллелепипед, куб, призма, шар, пирамида, цилиндр, конус;
- извлекать, интерпретировать и преобразовывать информацию о геометрических фигурах, представленную на чертежах
- изображать изучаемые фигуры от руки и с помощью линейки, циркуля, компьютерных инструментов.

**В повседневной жизни и при изучении других предметов:**

- решать практические задачи с применением простейших свойств фигур

**Измерения и вычисления**

- выполнять измерение длин, расстояний, величин углов, с помощью инструментов для измерений длин и углов;
- вычислять площади прямоугольников, квадратов, объёмы прямоугольных параллелепипедов, кубов.

**В повседневной жизни и при изучении других предметов:**

- вычислять расстояния на местности в стандартных ситуациях, площади участков прямоугольной формы, объёмы комнат;
- выполнять простейшие построения на местности, необходимые в реальной жизни;
- оценивать размеры реальных объектов окружающего мира

## **История математики**

- Характеризовать вклад выдающихся математиков в развитие математики и иных научных областей

**Выпускник научится в 7-9 классах (для использования в повседневной жизни и обеспечения возможности успешного продолжения образования на базовом уровне)**

## **Элементы теории множеств и математической логики**

- Оперировать на базовом уровне<sup>5</sup> понятиями: множество, элемент множества, подмножество, принадлежность;
- задавать множества перечислением их элементов;
- находить пересечение, объединение, подмножество в простейших ситуациях;
- оперировать на базовом уровне понятиями: определение, аксиома, теорема, доказательство;
- приводить примеры и контрпримеры для подтверждения своих высказываний

## **В повседневной жизни и при изучении других предметов:**

- использовать графическое представление множеств для описания реальных процессов и явлений, при решении задач других учебных предметов

## **Числа**

- Оперировать на базовом уровне понятиями: натуральное число, целое число, обыкновенная дробь, десятичная дробь, смешанная дробь, рациональное число, арифметический квадратный корень;
- использовать свойства чисел и правила действий при выполнении вычислений;
- использовать признаки делимости на 2, 5, 3, 9, 10 при выполнении вычислений и решении несложных задач;
- выполнять округление рациональных чисел в соответствии с правилами;
- оценивать значение квадратного корня из положительного целого числа;
- распознавать рациональные и иррациональные числа;
- сравнивать числа.

## **В повседневной жизни и при изучении других предметов:**

- оценивать результаты вычислений при решении практических задач;
- выполнять сравнение чисел в реальных ситуациях;
- составлять числовые выражения при решении практических задач и задач из других учебных предметов

## **Тождественные преобразования**

- Выполнять несложные преобразования для вычисления значений числовых выражений, содержащих степени с натуральным показателем,

---

<sup>5</sup> Здесь и далее - распознавать конкретные примеры общих понятий по характерным признакам, выполнять действия в соответствии с определением и простейшими свойствами понятий, конкретизировать примерами общие понятия.

степени с целым отрицательным показателем;

- выполнять несложные преобразования целых выражений: раскрывать скобки, приводить подобные слагаемые;
- использовать формулы сокращенного умножения (квадрат суммы, квадрат разности, разность квадратов) для упрощения вычислений значений выражений;
- выполнять несложные преобразования дробно-линейных выражений и выражений с квадратными корнями .

### **В повседневной жизни и при изучении других предметов:**

- понимать смысл записи числа в стандартном виде;
- оперировать на базовом уровне понятием «стандартная запись числа»

### **Уравнения и неравенства**

- Оперировать на базовом уровне понятиями: равенство, числовое равенство, уравнение, корень уравнения, решение уравнения, числовое неравенство, неравенство, решение неравенства;
- проверять справедливость числовых равенств и неравенств;
- решать линейные неравенства и несложные неравенства, сводящиеся к линейным;
- решать системы несложных линейных уравнений, неравенств;
- проверять, является ли данное число решением уравнения (неравенства);
- решать квадратные уравнения по формуле корней квадратного уравнения;
- изображать решения неравенств и их систем на числовой прямой.

### **В повседневной жизни и при изучении других предметов:**

- составлять и решать линейные уравнения при решении задач, возникающих в других учебных предметах

### **Функции**

- находить значение функции по заданному значению аргумента;
- находить значение аргумента по заданному значению функции в несложных ситуациях;
- определять положение точки по её координатам, координаты точки по её положению на координатной плоскости;
- по графику находить область определения, множество значений, нули функции, промежутки знакопостоянства, промежутки возрастания и убывания, наибольшее и наименьшее значения функции;
- строить график линейной функции;
- проверять, является ли данный график графиком заданной функции (линейной, квадратичной, обратной пропорциональности);
- определять приближённые значения координат точки пересечения графиков функций;
- оперировать на базовом уровне понятиями: последовательность, арифметическая прогрессия, геометрическая прогрессия;
- решать задачи на прогрессии, в которых ответ может быть получен непосредственным подсчётом без применения формул.

**В повседневной жизни и при изучении других предметов:**

- использовать графики реальных процессов и зависимостей для определения их свойств (наибольшие и наименьшие значения, промежутки возрастания и убывания, области положительных и отрицательных значений и т.п.);
- использовать свойства линейной функции и ее график при решении задач из других учебных предметов

**Статистика и теория вероятностей поставить после текстовых задач, как с содержанием.**

- Иметь представление о статистических характеристиках, вероятности случайного события, комбинаторных задачах;
- решать простейшие комбинаторные задачи методом прямого и организованного перебора;
- представлять данные в виде таблиц, диаграмм, графиков;
- читать информацию, представленную в виде таблицы, диаграммы, графика;
- определять основные статистические характеристики числовых наборов;
- оценивать вероятность события в простейших случаях;
- иметь представление о роли закона больших чисел в массовых явлениях.

**В повседневной жизни и при изучении других предметов:**

- оценивать количество возможных вариантов методом перебора;
- иметь представление о роли практически достоверных и маловероятных событий;
- сравнивать основные статистические характеристики, полученные в процессе решения прикладной задачи, изучения реального явления;
- оценивать вероятность реальных событий и явлений в несложных ситуациях

**Текстовые задачи**

- Решать несложные сюжетные задачи разных типов на все арифметические действия;
  - строить модель условия задачи (в виде таблицы, схемы, рисунка или уравнения), в которой даны значения двух из трёх взаимосвязанных величин, с целью поиска решения задачи;
  - осуществлять способ поиска решения задачи, в котором рассуждение строится от условия к требованию или от требования к условию;
  - составлять план решения задачи;
  - выделять этапы решения задачи;
  - интерпретировать вычислительные результаты в задаче, исследовать полученное решение задачи;
  - знать различие скоростей объекта в стоячей воде, против течения и по течению реки;
- решать задачи на нахождение части числа и числа по его

части;

- решать задачи разных типов (на работу, на покупки, на движение), связывающих три величины, выделять эти величины и отношения между ними;
- находить процент от числа, число по проценту от него, находить процентное снижение или процентное повышение величины;
- решать несложные логические задачи методом рассуждений.

**В повседневной жизни и при изучении других предметов:**

- выдвигать гипотезы о возможных предельных значениях искомого в задаче величин (делать прикидку)

**Геометрические фигуры**

- Оперировать на базовом уровне понятиями геометрических фигур;
- извлекать информацию о геометрических фигурах, представленную на чертежах в явном виде;
- применять для решения задач геометрические факты, если условия их применения заданы в явной форме;
- решать задачи на нахождение геометрических величин по образцам или алгоритмам.

**В повседневной жизни и при изучении других предметов:**

- использовать свойства геометрических фигур для решения типовых задач, возникающих в ситуациях повседневной жизни, задач практического содержания

**Отношения**

- Оперировать на базовом уровне понятиями: равенство фигур, равные фигуры, равенство треугольников, параллельность прямых, перпендикулярность прямых, углы между прямыми, перпендикуляр, наклонная, проекция.

**В повседневной жизни и при изучении других предметов:**

- использовать отношения для решения простейших задач, возникающих в реальной жизни

**Измерения и вычисления**

- Выполнять измерение длин, расстояний, величин углов, с помощью инструментов для измерений длин и углов;
- применять формулы периметра, площади и объёма, площади поверхности отдельных многогранников при вычислениях, когда все данные имеются в условии;
- применять теорему Пифагора, базовые тригонометрические соотношения для вычисления длин, расстояний, площадей в простейших случаях.

**В повседневной жизни и при изучении других предметов:**

- вычислять расстояния на местности в стандартных ситуациях, площади в простейших случаях, применять формулы в простейших ситуациях в повседневной жизни

**Геометрические построения**

- Изображать типовые плоские фигуры и фигуры в пространстве от руки и с

помощью инструментов.

**В повседневной жизни и при изучении других предметов:**

- Выполнять простейшие построения на местности, необходимые в реальной жизни

**Геометрические преобразования**

- Строить фигуру, симметричную данной фигуре относительно оси и точки.

**В повседневной жизни и при изучении других предметов:**

- распознавать движение объектов в окружающем мире;
- распознавать симметричные фигуры в окружающем мире

**Векторы и координаты на плоскости**

- Оперировать на базовом уровне понятиями вектор, сумма векторов, произведение вектора на число, координаты на плоскости;
- определять приближённо координаты точки по её изображению на координатной плоскости.

**В повседневной жизни и при изучении других предметов:**

- использовать векторы для решения простейших задач на определение скорости относительного движения

**История математики**

- Описывать отдельные выдающиеся результаты, полученные в ходе развития математики как науки;
- знать примеры математических открытий и их авторов, в связи с отечественной и всемирной историей;
- понимать роль математики в развитии России

**Методы математики**

- понимать и объяснять смысл позиционной записи
- Выбирать подходящий изученный метод для решения изученных типов математических задач;
- Приводить примеры математических закономерностей в окружающей действительности и произведениях искусства.

**Выпускник получит возможность научиться в 7-9 классах для обеспечения возможности успешного продолжения образования на базовом и углублённом уровнях**

**Элементы теории множеств и математической логики множество, характеристики множества, элемент множества, пустое, конечное и бесконечное множество, подмножество, принадлежность, включение, равенство множеств;**

- изображать множества и отношение множеств с помощью кругов Эйлера;
- определять принадлежность элемента множеству, объединению и пересечению множеств;
- задавать множество с помощью перечисления элементов, словесного описания;
- оперировать понятиями: высказывание, истинность и ложность

высказывания, отрицание высказываний, операции над высказываниями: и, или, не, условные высказывания (импликации);

- строить высказывания, отрицания высказываний.

**В повседневной жизни и при изучении других предметов:**

- строить цепочки умозаключений на основе использования правил логики;
- использовать множества, операции с множествами, их графическое представление для описания реальных процессов и явлений

**Числа**

- Оперировать понятиями: множество натуральных чисел, множество целых чисел, множество рациональных чисел, иррациональное число,
- понимать и объяснять смысл позиционной записи
- квадратный корень, множество действительных число, геометрическая интерпретация натуральных, целых, рациональных, действительных чисел;<sup>6</sup> натурального числа;
- выполнять вычисления, в том числе с использованием приёмов рациональных вычислений;
- выполнять округление рациональных чисел с заданной точностью;
- сравнивать рациональные и иррациональные числа;
- представлять рациональное число в виде десятичной дроби
- упорядочивать числа, записанные в виде обыкновенной и десятичной дроби;
- находить НОД и НОК чисел и использовать их при решении задач.

**В повседневной жизни и при изучении других предметов:**

- применять правила приближенных вычислений при решении практических задач и решении задач других учебных предметов;
- выполнять сравнение результатов вычислений при решении практических задач, в том числе приближенных вычислений;
- составлять и оценивать числовые выражения при решении практических задач и задач из других учебных предметов;
- записывать и округлять числовые значения реальных величин с использованием разных систем измерения

**Тождественные преобразования**

- Оперировать понятиями степени с натуральным показателем, степени с целым отрицательным показателем;
- выполнять преобразования целых выражений: действия с одночленами (сложение, вычитание, умножение), действия с многочленами (сложение, вычитание, умножение);
- выполнять разложение многочленов на множители одним из способов: вынесение за скобку, группировка, использование формул сокращенного умножения;

---

<sup>6</sup> Здесь и далее - знать определение понятия, уметь пояснять его смысл, уметь использовать понятие и его свойства при проведении рассуждений, доказательств, решении задач.



- выделять квадрат суммы и разности одночленов;
- раскладывать на множители квадратный трёхчлен;
- выполнять преобразования выражений, содержащих степени с целыми отрицательными показателями, переходить от записи в виде степени с целым отрицательным показателем к записи в виде дроби;
- выполнять преобразования дробно-рациональных выражений: сокращение дробей, приведение алгебраических дробей к общему знаменателю, сложение, умножение, деление алгебраических дробей, возведение алгебраической дроби в натуральную и целую отрицательную степень;
- выполнять преобразования выражений, содержащих квадратные корни;
- выделять квадрат суммы или разности двучлена в выражениях, содержащих квадратные корни;
- выполнять преобразования выражений, содержащих модуль.

#### **В повседневной жизни и при изучении других предметов:**

- выполнять преобразования и действия с числами, записанными в стандартном виде;
- выполнять преобразования алгебраических выражений при решении задач других учебных предметов

#### **Уравнения и неравенства**

- Оперировать понятиями: уравнение, неравенство, корень уравнения, решение неравенства, равносильные уравнения, область определения уравнения (неравенства, системы уравнений или неравенств);
- решать линейные уравнения и уравнения, сводимые к линейным с помощью тождественных преобразований;
- решать квадратные уравнения и уравнения, сводимые к квадратным с помощью тождественных преобразований;
- решать дробно-линейные уравнения;
- решать простейшие иррациональные уравнения вида  $\sqrt{f(x)}=a$ ,  $\sqrt{f(x)}=\sqrt{g(x)}$
- решать уравнения вида  $x^n = a$ ;
- решать уравнения способом разложения на множители и замены переменной;
- использовать метод интервалов для решения целых и дробно-рациональных неравенств;
- решать линейные уравнения и неравенства с параметрами;
- решать несложные квадратные уравнения с параметром;
- решать несложные системы линейных уравнений с параметрами;
- решать несложные уравнения в целых числах.

#### **В повседневной жизни и при изучении других предметов:**

- составлять и решать линейные и квадратные уравнения, уравнения, к ним сводящиеся, системы линейных уравнений, неравенств при решении задач других учебных предметов;
- выполнять оценку правдоподобия результатов, получаемых при решении

линейных и квадратных уравнений и систем линейных уравнений и неравенств при решении задач других учебных предметов;

- выбирать соответствующие уравнения, неравенства или их системы, для составления математической модели заданной реальной ситуации или прикладной задачи;
- уметь интерпретировать полученный при решении уравнения, неравенства или системы результат в контексте заданной реальной ситуации или прикладной задачи

### **Функции**

- Оперировать понятиями: функциональная зависимость, функция, график функции, способы задания функции, аргумент и значение функции, область определения и множество значений функции, нули функции, промежутки знакопостоянства, монотонность функции, чётность/нечётность функции;
- строить графики линейной, квадратичной функций, обратной пропорциональности, функции вида:  $y = a + \frac{k}{x+b}$ ,  $y = \sqrt{x}$ ,  $y = \sqrt[3]{x}$ ,  $y = |x|$
- на примере квадратичной функции, использовать преобразования графика функции  $y=f(x)$  для построения графиков функций  $y = af(kx+b)+c$ ;
- составлять уравнения прямой по заданным условиям: проходящей через две точки с заданными координатами, проходящей через данную точку и параллельной данной прямой;
- исследовать функцию по её графику;
- находить множество значений, нули, промежутки знакопостоянства, монотонности квадратичной функции;
- оперировать понятиями: последовательность, арифметическая прогрессия, геометрическая прогрессия;
- решать задачи на арифметическую и геометрическую прогрессию.

### **В повседневной жизни и при изучении других предметов:**

- иллюстрировать с помощью графика реальную зависимость или процесс по их характеристикам;
- использовать свойства и график квадратичной функции при решении задач из других учебных предметов

### **Текстовые задачи**

- Решать простые и сложные задачи разных типов, а также задачи повышенной трудности;
- использовать разные краткие записи как модели текстов сложных задач для построения поисковой схемы и решения задач;
- различать модель текста и модель решения задачи, конструировать к одной модели решения несложной задачи разные модели текста задачи;
- знать и применять оба способа поиска решения задач (от требования к условию и от условия к требованию);
- моделировать рассуждения при поиске решения задач с помощью

граф-схемы;

- выделять этапы решения задачи и содержание каждого этапа;
- уметь выбирать оптимальный метод решения задачи и осознавать выбор метода, рассматривать различные методы, находить разные решения задачи, если возможно;
- анализировать затруднения при решении задач;
- выполнять различные преобразования предложенной задачи, конструировать новые задачи из данной, в том числе обратные;
- интерпретировать вычислительные результаты в задаче, исследовать полученное решение задачи;
- анализировать всевозможные ситуации взаимного расположения двух объектов и изменение их характеристик при совместном движении (скорость, время, расстояние) при решении задач на движение двух объектов как в одном, так и в противоположных направлениях;
- исследовать всевозможные ситуации при решении задач на движение по реке, рассматривать разные системы отсчёта;
- решать разнообразные задачи «на части»;
- решать и обосновывать свое решение задач (выделять математическую основу) на нахождение части числа и числа по его части на основе конкретного смысла дроби;
- осознавать и объяснять идентичность задач разных типов, связывающих три величины (на работу, на покупки, на движение). выделять эти величины и отношения между ними, применять их при решении задач, конструировать собственные задач указанных типов;
- владеть основными методами решения задач на смеси, сплавы, концентрации;
- решать задачи на проценты, в том числе, сложные проценты с обоснованием, используя разные способы;
- решать логические задачи разными способами, в том числе, с двумя блоками и с тремя блоками данных с помощью таблиц;
- решать задачи по комбинаторике и теории вероятностей на основе использования изученных методов и обосновывать решение;
- решать несложные задачи по математической статистике;
- овладеть основными методами решения сюжетных задач: арифметический, алгебраический, перебор вариантов, геометрический, графический, применять их в новых по сравнению с изученными ситуациях.

**В повседневной жизни и при изучении других предметов:**

- выделять при решении задач характеристики рассматриваемой в задаче ситуации, отличные от реальных (те, от которых абстрагировались), конструировать новые ситуации с учётом этих характеристик, в частности, при решении задач на концентрации, учитывать плотность вещества;
- решать и конструировать задачи на основе рассмотрения реальных ситуаций, в которых не требуется точный вычислительный результат;

- решать задачи на движение по реке, рассматривая разные системы отсчета

### **Статистика и теория вероятностей**

- Оперировать понятиями: столбчатые и круговые диаграммы, таблицы данных, среднее арифметическое, медиана, наибольшее и наименьшее значения выборки, размах выборки, дисперсия и стандартное отклонение, случайная изменчивость;
- извлекать информацию, представленную в таблицах, на диаграммах, графиках;
- составлять таблицы, строить диаграммы и графики на основе данных;
- оперировать понятиями: факториал числа, перестановки и сочетания, треугольник Паскаля;
- применять правило произведения при решении комбинаторных задач;
- оперировать понятиями: случайный опыт, случайный выбор, испытание, элементарное случайное событие (исход), классическое определение вероятности случайного события, операции над случайными событиями;
- представлять информацию с помощью кругов Эйлера;
- решать задачи на вычисление вероятности с подсчетом количества вариантов с помощью комбинаторики.

### **В повседневной жизни и при изучении других предметов:**

- извлекать, интерпретировать и преобразовывать информацию, представленную в таблицах, на диаграммах, графиках, отражающую свойства и характеристики реальных процессов и явлений;
- определять статистические характеристики выборок по таблицам, диаграммам, графикам, выполнять сравнение в зависимости от цели решения задачи;
- оценивать вероятность реальных событий и явлений.

### **Геометрические фигуры**

- Оперировать понятиями геометрических фигур;
- извлекать, интерпретировать и преобразовывать информацию о геометрических фигурах, представленную на чертежах;
- применять геометрические факты для решения задач, в том числе, предполагающих несколько шагов решения;
- формулировать в простейших случаях свойства и признаки фигур;
- доказывать геометрические утверждения
- владеть стандартной классификацией плоских фигур (треугольников и четырёхугольников).

### **В повседневной жизни и при изучении других предметов:**

- использовать свойства геометрических фигур для решения задач практического характера и задач из смежных дисциплин

### **Отношения**

- Оперировать понятиями: равенство фигур, равные фигуры, равенство треугольников, параллельность прямых, перпендикулярность прямых, углы между прямыми, перпендикуляр, наклонная, проекция, подобие фигур,

подобные фигуры, подобные треугольники;

- применять теорему Фалеса и теорему о пропорциональных отрезках при решении задач;
- характеризовать взаимное расположение прямой и окружности, двух окружностей.

**В повседневной жизни и при изучении других предметов:**

- использовать отношения для решения задач, возникающих в реальной жизни

**Измерения и вычисления**

- Оперировать представлениями о длине, площади, объёме как величинами. Применять теорему Пифагора, формулы площади, объёма при решении многошаговых задач, в которых не все данные представлены явно, а требуют вычислений, оперировать более широким количеством формул длины, площади, объёма, вычислять характеристики комбинаций фигур (окружностей и многоугольников) вычислять расстояния между фигурами, применять тригонометрические формулы для вычислений в более сложных случаях, проводить вычисления на основе равновеликости и равносоставленности;
- проводить простые вычисления на объёмных телах;
- формулировать задачи на вычисление длин, площадей и объёмов и решать их.

**В повседневной жизни и при изучении других предметов:**

- проводить вычисления на местности;
- применять формулы при вычислениях в смежных учебных предметах, в окружающей действительности

**Геометрические построения**

- Изображать геометрические фигуры по текстовому и символьному описанию;
- свободно оперировать чертёжными инструментами в несложных случаях,
- выполнять построения треугольников, применять отдельные методы построений циркулем и линейкой и проводить простейшие исследования числа решений;
- изображать типовые плоские фигуры и объёмные тела с помощью простейших компьютерных инструментов.

**В повседневной жизни и при изучении других предметов:**

- выполнять простейшие построения на местности, необходимые в реальной жизни;
- оценивать размеры реальных объектов окружающего мира

**Преобразования**

- Оперировать понятием движения и преобразования подобия, владеть приёмами построения фигур с использованием движений и преобразований подобия, применять полученные знания и опыт построений в смежных предметах и в реальных ситуациях окружающего мира;
- строить фигуру, подобную данной, пользоваться свойствами подобия для

обоснования свойств фигур;

- применять свойства движений для проведения простейших обоснований свойств фигур.

#### **В повседневной жизни и при изучении других предметов:**

- применять свойства движений и применять подобие для построений и вычислений

#### **Векторы и координаты на плоскости**

- Оперировать понятиями вектор, сумма, разность векторов, произведение вектора на число, угол между векторами, скалярное произведение векторов, координаты на плоскости, координаты вектора;
- выполнять действия над векторами (сложение, вычитание, умножение на число), вычислять скалярное произведение, определять в простейших случаях угол между векторами, выполнять разложение вектора на составляющие, применять полученные знания в физике, пользоваться формулой вычисления расстояния между точками по известным координатам, использовать уравнения фигур для решения задач;
- применять векторы и координаты для решения геометрических задач на вычисление длин, углов.

#### **В повседневной жизни и при изучении других предметов:**

- использовать понятия векторов и координат для решения задач по физике, географии и другим учебным предметам

#### **История математики**

- Характеризовать вклад выдающихся математиков в развитие математики и иных научных областей;
- понимать роль математики в развитии России

#### **Методы математики**

- Используя изученные методы, проводить доказательство, выполнять опровержение;
- Выбирать изученные методы и их комбинации для решения математических задач;
- использовать математические знания для описания закономерностей в окружающей действительности и произведениях искусства;
- применять простейшие программные средства и электронно-коммуникационные системы при решении математических задач.

#### **Выпускник получит возможность научиться в 7-9 классах для успешного продолжения образования на углублённом уровне Элементы теории множеств и математической логики**

- Свободно оперировать <sup>7</sup> понятиями: множество, характеристики множества, элемент множества, пустое, конечное и бесконечное множество,

---

<sup>7</sup> Здесь и далее - знать определение понятия, знать и уметь доказывать свойства (признаки, если они есть) понятия, характеризовать связи с другими понятиями, представляя одно понятие как часть целостного комплекса, использовать понятие и его свойства при проведении рассуждений, доказательств, решении задач.

подмножество, принадлежность, включение, равенство множеств, способы задания множества;

- задавать множества разными способами;
- проверять выполнение характеристического свойства множества;
- свободно оперировать понятиями: высказывание, истинность и ложность высказывания, сложные и простые высказывания, отрицание высказываний; истинность и ложность утверждения и его отрицания, операции над высказываниями: и, или, не. Условные высказывания (импликация);
- строить высказывания с использованием законов алгебры высказываний.

**В повседневной жизни и при изучении других предметов:**

- строить рассуждения на основе использования правил логики;
- использовать множества, операции с множествами, их графическое представление для описания реальных процессов и явлений, при решении задач других учебных предметов

**Числа**

- Свободно оперировать понятиями: натуральное число, множество натуральных чисел, целое число, множество целых чисел, обыкновенная дробь, десятичная дробь, смешанное число, рациональное число, множество рациональных чисел, иррациональное число, корень степени  $n$ , действительное число, множество действительных чисел, геометрическая интерпретация натуральных, целых, рациональных, действительных чисел;
- понимать и объяснять разницу между позиционной и непозиционной системами записи чисел;
- переводить числа из одной системы записи (системы счисления) в другую;
- доказывать и использовать признаки делимости на 2, 4, 8, 5, 3, 6, 9, 10, 11 суммы и произведения чисел при выполнении вычислений и решении задач;
- выполнять округление рациональных и иррациональных чисел с заданной точностью;
- сравнивать действительные числа разными способами;
- упорядочивать числа, записанные в виде обыкновенной и десятичной дроби, числа, записанные с использованием арифметического квадратного корня, корней степени больше 2;
- находить НОД и НОК чисел разными способами и использовать их при решении задач;
- выполнять вычисления и преобразования выражений, содержащих действительные числа, в том числе корни натуральных степеней.

**В повседневной жизни и при изучении других предметов:**

- выполнять и объяснять результаты сравнения результатов вычислений при решении практических задач, в том числе приближенных вычислений, используя разные способы сравнений;
- записывать, сравнивать, округлять числовые данные реальных величин с использованием разных систем измерения;
- составлять и оценивать разными способами числовые выражения при

решении практических задач и задач из других учебных предметов

### **Тождественные преобразования**

- Свободно оперировать понятиями степени с целым и дробным показателем;
- Выполнять доказательство свойств степени с целыми и дробными показателями;
- оперировать понятиями «одночлен», «многочлен», «многочлен с одной переменной», «многочлен с несколькими переменными», коэффициенты многочлена, «стандартная запись многочлена», степень одночлена и многочлена;
- свободно владеть приемами преобразования целых и дробно-рациональных выражений;
- выполнять разложение многочленов на множители разными способами, с использованием комбинаций различных приёмов;
- использовать теорему Виета и теорему, обратную теореме Виета, для поиска корней квадратного трёхчлена и для решения задач, в том числе задач с параметрами на основе квадратного трёхчлена;
- выполнять деление многочлена на многочлен с остатком;
- доказывать свойства квадратных корней и корней степени  $n$ ;
- выполнять преобразования выражений, содержащих квадратные корни, корни степени  $n$ ;
- свободно оперировать понятиями «тождество», «тождество на множестве», «тождественное преобразование»;
- выполнять различные преобразования выражений, содержащих модули.  
 $(\sqrt{x^k})^2 = x^k$

### **В повседневной жизни и при изучении других предметов:**

- выполнять преобразования и действия с буквенными выражениями, числовые коэффициенты которых записаны в стандартном виде;
- выполнять преобразования рациональных выражений при решении задач других учебных предметов;
- выполнять проверку правдоподобия физических и химических формул на основе сравнения размерностей и валентностей

### **Уравнения и неравенства**

- Свободно оперировать понятиями: уравнение, неравенство, равносильные уравнения и неравенства, уравнение, являющееся следствием другого уравнения, уравнения, равносильные на множестве, равносильные преобразования уравнений;
- решать разные виды уравнений и неравенств и их систем, в том числе некоторые уравнения 3 и 4 степеней, дробно-рациональные и иррациональные;
- знать теорему Виета для уравнений степени выше второй;
- понимать смысл теорем о равносильных и неравносильных преобразованиях уравнений и уметь их доказывать;



- владеть разными методами решения уравнений, неравенств и их систем, уметь выбирать метод решения и обосновывать свой выбор;
- использовать метод интервалов для решения неравенств, в том числе дробно-рациональных и включающих в себя иррациональные выражения;
- решать алгебраические уравнения и неравенства и их системы с параметрами алгебраическим и графическим методами;
- владеть разными методами доказательства неравенств;
- решать уравнения в целых числах;
- изображать множества на плоскости, задаваемые уравнениями, неравенствами и их системами.

### **В повседневной жизни и при изучении других предметов:**

- составлять и решать уравнения, неравенства, их системы при решении задач других учебных предметов;
- выполнять оценку правдоподобия результатов, получаемых при решении различных уравнений, неравенств и их систем при решении задач других учебных предметов
- составлять и решать уравнения и неравенства с параметрами при решении задач других учебных предметов;
- составлять уравнение, неравенство или их систему, описывающие реальную ситуацию или прикладную задачу, интерпретировать полученные результаты

### **Функции**

- Свободно оперировать понятиями: зависимость, функциональная зависимость, зависимая и независимая переменные, функция, способы задания функции, аргумент и значение функции, область определения и множество значения функции, нули функции, промежутки знакопостоянства, монотонность функции, наибольшее и наименьшее значения, чётность/нечётность функции, периодичность функции, график функции, вертикальная, горизонтальная, наклонная асимптоты; график зависимости, не являющейся функцией,
- строить графики функций: линейной, квадратичной, дробно-линейной, степенной при разных значениях показателя степени,  $y = |x|$ ;
- использовать преобразования графика функции  $y = f(x)$  для построения графиков функций  $y = af(kx + B) + c$ ;
- анализировать свойства функций и вид графика в зависимости от параметров;
- свободно оперировать понятиями: последовательность, ограниченная последовательность, монотонно возрастающая (убывающая) последовательность, предел последовательности, арифметическая прогрессия, геометрическая прогрессия, характеристическое свойство арифметической (геометрической) прогрессии;
- использовать метод математической индукции для вывода формул, доказательства равенств и неравенств, решения задач на делимость;

- исследовать последовательности, заданные рекуррентно;
- решать комбинированные задачи на арифметическую и геометрическую прогрессии.

**В повседневной жизни и при изучении других предметов:**

- конструировать и исследовать функции, соответствующие реальным процессам и явлениям, интерпретировать полученные результаты в соответствии со спецификой исследуемого процесса или явления;
- использовать графики зависимостей для исследования реальных процессов и явлений;
- конструировать и исследовать функции при решении задач других учебных предметов, интерпретировать полученные результаты в соответствии со спецификой учебного предмета

**Статистика и теория вероятностей после задач**

- Свободно оперировать понятиями: столбчатые и круговые диаграммы, таблицы данных, среднее арифметическое, медиана, наибольшее и наименьшее значения выборки, размах выборки, дисперсия и стандартное отклонение, случайная изменчивость;
- выбирать наиболее удобный способ представления информации, адекватный её свойствам и целям анализа;
- вычислять числовые характеристики выборки;
- свободно оперировать понятиями: факториал числа, перестановки, сочетания и размещения, треугольник Паскаля;
- свободно оперировать понятиями: случайный опыт, случайный выбор, испытание, элементарное случайное событие (исход), классическое определение вероятности случайного события, операции над случайными событиями, основные комбинаторные формулы;
- свободно оперировать понятиями: случайный опыт, случайный выбор, испытание, элементарное случайное событие (исход), классическое определение вероятности случайного события, операции над случайными событиями, основные комбинаторные формулы;
- знать примеры случайных величин, и вычислять их статистические характеристики;
- использовать формулы комбинаторики при решении комбинаторных задач;
- решать задачи на вычисление вероятности в том числе с использованием формул.

**В повседневной жизни и при изучении других предметов:**

- представлять информацию о реальных процессах и явлениях способом, адекватным её свойствам и цели исследования;
- анализировать и сравнивать статистические характеристики выборок, полученных в процессе решения прикладной задачи, изучения реального явления, решения задачи из других учебных предметов;
- оценивать вероятность реальных событий и явлений в различных

ситуациях

### **Текстовые задачи**

- Решать простые и сложные задачи, а также задачи повышенной трудности и выделять их математическую основу;
- распознавать разные виды и типы задач;
- использовать разные краткие записи как модели текстов сложных задач и задач повышенной сложности для построения поисковой схемы и решения задач, выбирать оптимальную для рассматриваемой в задаче ситуации модель текста задачи;
- различать модель текста и модель решения задачи, конструировать к одной модели решения сложных задач разные модели текста задачи;
- знать и применять три способа поиска решения задач (от требования к условию и от условия к требованию, комбинированный);
- моделировать рассуждения при поиске решения задач с помощью граф-схемы;
- выделять этапы решения задачи и содержание каждого этапа;
- уметь выбирать оптимальный метод решения задачи и осознавать выбор метода, рассматривать различные методы, находить разные решения задачи, если возможно;
- анализировать затруднения при решении задач;
- выполнять различные преобразования предложенной задачи, конструировать новые задачи из данной, в том числе обратные;
- интерпретировать вычислительные результаты в задаче, исследовать полученное решение задачи;
- изменять условие задач (количественные или качественные данные), исследовать измененное преобразованное;
- анализировать всевозможные ситуации взаимного расположения двух объектов и изменение их характеристик при совместном движении (скорость, время, расстояние). при решении задач на движение двух объектов как в одном, так и в противоположных направлениях, конструировать новые ситуации на основе изменения условий задачи при движении по реке;
- исследовать всевозможные ситуации при решении задач на движение по реке, рассматривать разные системы отсчёта;
- решать разнообразные задачи «на части»;
- решать и обосновывать свое решение задач (выделять математическую основу) на нахождение части числа и числа по его части на основе конкретного смысла дроби;
- объяснять идентичность задач разных типов, связывающих три величины (на работу, на покупки, на движение). выделять эти величины и отношения между ними, применять их при решении задач, конструировать собственные задач указанных типов;
- владеть основными методами решения задач на смеси, сплавы, концентрации, использовать их в новых ситуациях по отношению к изученным

в процессе обучения;

- решать задачи на проценты, в том числе, сложные проценты с обоснованием, используя разные способы;
- решать логические задачи разными способами, в том числе, с двумя блоками и с тремя блоками данных с помощью таблиц;
- решать задачи по комбинаторике и теории вероятностей на основе использования изученных методов и обосновывать решение;
- решать несложные задачи по математической статистике;
- овладеть основными методами решения сюжетных задач: арифметический, алгебраический, перебор вариантов, геометрический, графический, применять их в новых по сравнению с изученными ситуациях.

#### **В повседневной жизни и при изучении других предметов:**

- конструировать новые для данной задачи задачные ситуации с учётом реальных характеристик, в частности, при решении задач на концентрации, учитывать плотность вещества; решать и конструировать задачи на основе рассмотрения реальных ситуаций, в которых не требуется точный вычислительный результат;
- решать задачи на движение по реке, рассматривая разные системы отсчёта;
- конструировать задачные ситуации, приближенные к реальной действительности

#### **Геометрические фигуры**

- Свободно оперировать геометрическими понятиями при решении задач и проведении математических рассуждений;
- самостоятельно формулировать определения геометрических фигур, выдвигать гипотезы о новых свойствах и признаках геометрических фигур и обосновывать или опровергать их, обобщать или конкретизировать результаты на новые классы фигур, проводить в несложных случаях классификацию фигур по различным основаниям;
- исследовать чертежи, включая комбинации фигур, извлекать, интерпретировать и преобразовывать информацию, представленную на чертежах;
- решать задачи геометрического содержания, в том числе в ситуациях, когда алгоритм решения не следует явно из условия, выполнять необходимые для решения задачи дополнительные построения, исследовать возможность применения теорем и формул для решения задач;
- формулировать и доказывать геометрические утверждения.

#### **В повседневной жизни и при изучении других предметов:**

- составлять с использованием свойств геометрических фигур математические модели для решения задач практического характера и задач из смежных дисциплин, исследовать полученные модели и интерпретировать результат

#### **Отношения**

- Владеть понятием отношения как метапредметным;

- свободно оперировать понятиями: равенство фигур, равные фигуры, равенство треугольников, параллельность прямых, перпендикулярность прямых, углы между прямыми, перпендикуляр, наклонная, проекция, подобие фигур, подобные фигуры, подобные треугольники;
- использовать свойства подобия и равенства фигур при решении задач.

**В повседневной жизни и при изучении других предметов:**

- использовать отношения для построения и исследования математических моделей объектов реальной жизни

**Измерения и вычисления**

- Свободно оперировать понятиями длина, площадь, объём, величина угла как величинами, использовать равновеликость и равноставленность при решении задач на вычисление, самостоятельно получать и использовать формулы для вычислений площадей и объёмов фигур, свободно оперировать широким набором формул на вычисление при решении сложных задач, в том числе и задач на вычисление в комбинациях окружности и треугольника, окружности и четырёхугольника, а также с применением тригонометрии;
- самостоятельно формулировать гипотезы и проверять их достоверность.

**В повседневной жизни и при изучении других предметов:**

- свободно оперировать формулами при решении задач в других учебных предметах и при проведении необходимых вычислений в реальной жизни

**Геометрические построения**

- Оперировать понятием набора элементов, определяющих геометрическую фигуру,
- владеть набором методов построений циркулем и линейкой; проводить анализ и реализовывать этапы решения задач на построение.

**В повседневной жизни и при изучении других предметов:**

- выполнять построения на местности;
- оценивать размеры реальных объектов окружающего мира

**Преобразования**

- Оперировать движениями и преобразованиями как метапредметными понятиями;
- оперировать понятием движения и преобразования подобия для обоснований, свободно владеть приемами построения фигур с помощью движений и преобразования подобия, а также комбинациями движений, движений и преобразований;
- использовать свойства движений и преобразований для проведения обоснования и доказательства утверждений в геометрии и других учебных предметах;

о пользоваться свойствами движений и преобразований при решении задач.

**В повседневной жизни и при изучении других предметов:**

- применять свойства движений и применять подобие для построений и вычислений

### **Векторы и координаты на плоскости**

- Свободно оперировать понятиями вектор, сумма, разность векторов, произведение вектора на число, скалярное произведение векторов, координаты на плоскости, координаты вектора;
- Владеть векторным и координатным методом на плоскости для решения задач на вычисление и доказательства;
- выполнять с помощью векторов и координат доказательство известных ему геометрических фактов (свойства средних линий, теорем о замечательных точках и т.п.) и получать новые свойства известных фигур;
- использовать уравнения фигур для решения задач и самостоятельно составлять уравнения отдельных плоских фигур.

### **В повседневной жизни и при изучении других предметов:**

- использовать понятия векторов и координат для решения задач по физике, географии и другим учебным предметам

### **История математики**

- Понимать математику как строго организованную систему научных знаний, в частности владеть представлениями об аксиоматическом построении геометрии и первичными представлениями о неевклидовых геометриях;
- рассматривать математику в контексте истории развития цивилизации и истории развития науки, понимать роль математики в развитии России

### **Методы математики**

- Владеть знаниями о различных методах обоснования и опровержения математических утверждений и самостоятельно применять их;
- владеть навыками анализа условия задачи и определения подходящих для решения задач изученных методов или их комбинаций;
- характеризовать произведения искусства с учётом математических закономерностей в природе, использовать математические закономерности в самостоятельном творчестве.

## **1.2.5.11. Информатика**

### **Введение. Информация и информационные процессы**

#### **Выпускник научится:**

- различать содержание основных понятий предмета: информатика, информация, информационный процесс, информационная система, информационная модель и др;
- различать виды информации по способам её восприятия человеком и по способам её представления на материальных носителях;
- раскрывать общие закономерности протекания информационных процессов в системах различной природы;
- приводить примеры информационных процессов - процессов, связанные с хранением, преобразованием и передачей данных - в живой природе и технике;

- классифицировать средства ИКТ в соответствии с кругом выполняемых задач;
- узнает о назначении основных компонентов компьютера (процессора, оперативной памяти, внешней энергонезависимой памяти, устройств ввода-вывода), характеристиках этих устройств;
- определять качественные и количественные характеристики компонентов компьютера;
- узнает о истории и тенденциях развития компьютеров; о том как можно улучшить характеристики компьютеров;
- узнает о том какие задачи решаются с помощью суперкомпьютеров.

#### **Выпускник получит возможность:**

- осознано подходить к выбору ИКТ - средств для своих учебных и иных целей;
- узнать о физических ограничениях на значения характеристик *компьютера*.

#### **Математические основы информатики**

##### **Выпускник научится:**

- описывать размер двоичных текстов, используя термины «бит», «байт» и производные от них; использовать термины, описывающие скорость передачи данных, оценивать время передачи данных;
- кодировать и декодировать тексты по заданной кодовой таблице;
- оперировать понятиями, связанными с передачей данных (источник и приемник данных: канал связи, скорость передачи данных по каналу связи, пропускная способность канала связи);
- определять минимальную длину кодового слова по заданным алфавиту кодируемого текста и кодовому алфавиту (для кодового алфавита из 2, 3 или 4 символов);
- определять длину кодовой последовательности по длине исходного текста и кодовой таблице равномерного кода;
- записывать в двоичной системе целые числа от 0 до 1024; переводить заданное натуральное число из десятичной записи в двоичную и из двоичной в десятичную; сравнивать числа в двоичной записи; складывать и вычитать числа, записанные в двоичной системе счисления;
- записывать логические выражения составленные с помощью операций «и», «или», «не» и скобок, определять истинность такого составного высказывания, если известны значения истинности входящих в него элементарных высказываний;
- определять количество элементов в множествах, полученных из двух или трех базовых множеств с помощью операций объединения, пересечения и дополнения;
- использовать терминологию, связанную с графами (вершина, ребро, путь, длина ребра и пути), деревьями (корень, лист, высота дерева) и списками (первый элемент, последний элемент, предыдущий элемент, следующий

элемент; вставка, удаление и замена элемента);

- описывать граф с помощью матрицы смежности с указанием длин ребер (знание термина «матрица смежности» не обязательно);
- познакомиться с двоичным кодированием текстов и с наиболее употребительными современными кодами;
- использовать основные способы графического представления числовой информации, (графики, диаграммы).

**Выпускник получит возможность:**

- познакомиться с примерами математических моделей и использования компьютеров при их анализе; понять сходства и различия между математической моделью объекта и его натурной моделью, между математической моделью объекта/явления и словесным описанием;
- узнать о том, что любые дискретные данные можно описать, используя алфавит, содержащий только два символа, например, 0 и 1;
- познакомиться с тем, как информация (данные) представляется в современных компьютерах и робототехнических системах;
- познакомиться с примерами использования графов, деревьев и списков при описании реальных объектов и процессов;
- ознакомиться с влиянием ошибок измерений и вычислений на выполнение алгоритмов управления реальными объектами (на примере учебных автономных роботов);
- узнать о наличии кодов, которые исправляют ошибки искажения, возникающие при передаче информации.

**Алгоритмы и элементы программирования**

**Выпускник научится:**

- составлять алгоритмы для решения учебных задач различных типов ;
- выражать алгоритм решения задачи различными способами (словесным, графическим, в том числе и в виде блок-схемы, с помощью формальных языков и др.);
- определять наиболее оптимальный способ выражения алгоритма для решения конкретных задач (словесный, графический, с помощью формальных языков);
- определять результат выполнения заданного алгоритма или его фрагмента;
- использовать термины «исполнитель», «алгоритм», «программа», а также понимать разницу между употреблением этих терминов в обыденной речи и в информатике;
- выполнять без использования компьютера («вручную») несложные алгоритмы управления исполнителями и анализа числовых и текстовых данных, записанные на конкретном языке программирования с использованием основных управляющих конструкций последовательного программирования (линейная программа, ветвление, повторение, вспомогательные алгоритмы);
- составлять несложные алгоритмы управления исполнителями и анализа числовых и текстовых данных с использованием основных управляющих



конструкций последовательного программирования и записывать их в виде программ на выбранном языке программирования; выполнять эти программы на компьютере;

- использовать величины (переменные) различных типов, табличные величины (массивы), а также выражения, составленные из этих величин; использовать оператор присваивания;
- анализировать предложенный алгоритм, например, определять какие результаты возможны при заданном множестве исходных значений;
- использовать логические значения, операции и выражения с ними;
- записывать на выбранном языке программирования арифметические и логические выражения и вычислять их значения.

#### **Выпускник получит возможность:**

- познакомиться с использованием в программах строковых величин и с операциями со строковыми величинами;
- создавать программы для решения задач, возникающих в процессе учебы и вне ее;
- познакомиться с задачами обработки данных и алгоритмами их решения;
- познакомиться с понятием «управление», с примерами того, как компьютер управляет различными системами (роботы, летательные и космические аппараты, станки, оросительные системы, движущиеся модели и др.);
- познакомиться с учебной средой составления программ управления автономными роботами и разобрать примеры алгоритмов управления, разработанными в этой среде.

#### **Использование программных систем и сервисов**

##### **Выпускник научится:**

- классифицировать файлы по типу и иным параметрам;
- выполнять основные операции с файлами (создавать, сохранять, редактировать, удалять, архивировать, «распаковывать» архивные файлы);
- разбираться в иерархической структуре файловой системы;
- осуществлять поиск файлов средствами операционной системы;
- использовать динамические (электронные) таблицы, в том числе формулы с использованием абсолютной, относительной и смешанной адресации, выделение диапазона таблицы и упорядочивание (сортировку) его элементов; построение диаграмм (круговой и столбчатой);
- использовать табличные (реляционные) базы данных, выполнять отбор строк таблицы, удовлетворяющих определенному условию;
- анализировать доменные имена компьютеров и адреса документов в Интернете;
- проводить поиск информации в сети Интернет по запросам с использованием логических операций.

**Выпускник овладеет (как результат применения программных систем и интернет-сервисов в данном курсе и во всем образовательном процессе):**

- навыками работы с компьютером; знаниями, умениями и навыками, достаточными для работы с различными видами программных систем и интернет-сервисов (файловые менеджеры, текстовые редакторы, электронные таблицы, браузеры, поисковые системы, словари, электронные энциклопедии); умением описывать работу этих систем и сервисов с использованием соответствующей терминологии;
- различными формами представления данных (таблицы, диаграммы, графики и т. д.);
- приемами безопасной организации своего личного пространства данных с использованием индивидуальных накопителей данных, интернет-сервисов и т. п.;
- основами соблюдения норм информационной этики и права;
- познакомится с программными средствами для работы с аудиовизуальными данными и соответствующим понятийным аппаратом;
- узнает о дискретном представлении аудио-визуальных данных.

**Выпускник получит возможность (в данном курсе и иной учебной деятельности):**

- узнать о данных от датчиков, например, датчиков роботизированных устройств;
- практиковаться в использовании основных видов прикладного программного обеспечения (редакторы текстов, электронные таблицы, браузеры и др.);
- познакомиться с примерами использования математического моделирования в современном мире;
- познакомиться с принципами функционирования Интернета и сетевого взаимодействия между компьютерами, с методами поиска в Интернете;
- познакомиться с постановкой вопроса о том, насколько достоверна полученная информация, подкреплена ли она доказательствами подлинности (пример: наличие электронной подписи); познакомиться с возможными подходами к оценке достоверности информации (пример: сравнение данных из разных источников);
- узнать о том, что в сфере информатики и ИКТ существуют международные и национальные стандарты;
- узнать о структуре современных компьютеров и назначении их элементов;
- получить представление об истории и тенденциях развития ИКТ;
- познакомиться с примерами использования ИКТ в современном мире;
- получить представления о роботизированных устройствах и их использовании на производстве и в научных исследованиях.

#### **1.2.5.12. Физика**

**Выпускник научится:**

- соблюдать правила безопасности и охраны труда при работе с учебным и лабораторным оборудованием;
- понимать смысл основных физических терминов: физическое тело, физическое явление, физическая величина, единицы измерения;
- распознавать проблемы, которые можно решить при помощи физических методов; анализировать отдельные этапы проведения исследований и интерпретировать результаты наблюдений и опытов;
- ставить опыты по исследованию физических явлений или физических свойств тел без использования прямых измерений; при этом формулировать проблему/задачу учебного эксперимента; собирать установку из предложенного оборудования; проводить опыт и формулировать выводы.

Примечание. При проведении исследования физических явлений измерительные приборы используются лишь как датчики измерения физических величин. Записи показаний прямых измерений в этом случае не требуется.

- понимать роль эксперимента в получении научной информации;
- проводить прямые измерения физических величин: время, расстояние, масса тела, объем, сила, температура, атмосферное давление, влажность воздуха, напряжение, сила тока, радиационный фон (с использованием дозиметра); при этом выбирать оптимальный способ измерения и использовать простейшие методы оценки погрешностей измерений.

Примечание. Любая учебная программа должна обеспечивать овладение прямыми измерениями всех перечисленных физических величин.

- проводить исследование зависимостей физических величин с использованием прямых измерений: при этом конструировать установку, фиксировать результаты полученной зависимости физических величин в виде таблиц и графиков, делать выводы по результатам исследования;
- проводить косвенные измерения физических величин: при выполнении измерений собирать экспериментальную установку, следуя предложенной инструкции, вычислять значение величины и анализировать полученные результаты с учетом заданной точности измерений;
- анализировать ситуации практико-ориентированного характера, узнавать в них проявление изученных физических явлений или закономерностей и применять имеющиеся знания для их объяснения;
- понимать принципы действия машин, приборов и технических устройств, условия их безопасного использования в повседневной жизни;
- использовать при выполнении учебных задач научнопопулярную литературу о физических явлениях, справочные материалы, ресурсы Интернет.

**Выпускник получит возможность научиться:**

- осознавать ценность научных исследований, роль физики в расширении представлений об окружающем мире и ее вклад в улучшение качества жизни;
- использовать приемы построения физических моделей, поиска и формулировки доказательств выдвинутых гипотез и теоретических выводов на

основе эмпирически установленных фактов;

- сравнивать точность измерения физических величин по величине их относительной погрешности при проведении прямых измерений;
- самостоятельно проводить косвенные измерения и исследования физических величин с использованием различных способов измерения физических величин, выбирать средства измерения с учетом необходимой точности измерений, обосновывать выбор способа измерения, адекватного поставленной задаче, проводить оценку достоверности полученных результатов;
- воспринимать информацию физического содержания в научнопопулярной литературе и средствах массовой информации, критически оценивать полученную информацию, анализируя ее содержание и данные об источнике информации;
- создавать собственные письменные и устные сообщения о физических явлениях на основе нескольких источников информации, сопровождать выступление презентацией, учитывая особенности аудитории сверстников.

### **Механические явления**

#### **Выпускник научится:**

- распознавать механические явления и объяснять на основе имеющихся знаний основные свойства или условия протекания этих явлений: равномерное и неравномерное движение, равномерное и равноускоренное прямолинейное движение, относительность механического движения, свободное падение тел, равномерное движение по окружности, инерция, взаимодействие тел, реактивное движение, передача давления твердыми телами, жидкостями и газами, атмосферное давление, плавание тел, равновесие твердых тел, имеющих закрепленную ось вращения, колебательное движение, резонанс, волновое движение (звук);
- описывать изученные свойства тел и механические явления, используя физические величины: путь, перемещение, скорость, ускорение, период обращения, масса тела, плотность вещества, сила (сила тяжести, сила упругости, сила трения), давление, импульс тела, кинетическая энергия, потенциальная энергия, механическая работа, механическая мощность, КПД при совершении работы с использованием простого механизма, сила трения, амплитуда, период и частота колебаний, длина волны и скорость ее распространения; при описании правильно трактовать физический смысл используемых величин, их обозначения и единицы измерения, находить формулы, связывающие данную физическую величину с другими величинами, вычислять значение физической величины;
- анализировать свойства тел, механические явления и процессы, используя физические законы: закон сохранения энергии, закон всемирного тяготения, принцип суперпозиции сил (нахождение равнодействующей силы), I, II и III законы Ньютона, закон сохранения импульса, закон Гука, закон Паскаля, закон

Архимеда; при этом различать словесную формулировку закона и его математическое выражение;

- различать основные признаки изученных физических моделей: материальная точка, инерциальная система отсчета;
- решать задачи, используя физические законы (закон сохранения энергии, закон всемирного тяготения, принцип суперпозиции сил, I, II и III законы Ньютона, закон сохранения импульса, закон Гука, закон Паскаля, закон Архимеда) и формулы, связывающие физические величины (путь, скорость, ускорение, масса тела, плотность вещества, сила, давление, импульс тела, кинетическая энергия, потенциальная энергия, механическая работа, механическая мощность, КПД простого механизма, сила трения скольжения, коэффициент трения, амплитуда, период и частота колебаний, длина волны и скорость ее распространения): на основе анализа условия задачи записывать краткое условие, выделять физические величины, законы и формулы, необходимые для ее решения, проводить расчеты и оценивать реальность полученного значения физической величины.

**Выпускник получит возможность научиться:**

- использовать знания о механических явлениях в повседневной жизни для обеспечения безопасности при обращении с приборами и техническими устройствами, для сохранения здоровья и соблюдения норм экологического поведения в окружающей среде; приводить примеры практического использования физических знаний о механических явлениях и физических законах; примеры использования возобновляемых источников энергии; экологических последствий исследования космического пространства;
- различать границы применимости физических законов, понимать всеобщий характер фундаментальных законов (закон сохранения механической энергии, закон сохранения импульса, закон всемирного тяготения) и ограниченность использования частных законов (закон Гука, Архимеда и др.);
- находить адекватную предложенной задаче физическую модель, разрешать проблему как на основе имеющихся знаний по механике с использованием математического аппарата, так и при помощи методов оценки.

**Тепловые явления**

**Выпускник научится:**

- распознавать тепловые явления и объяснять на базе имеющихся знаний основные свойства или условия протекания этих явлений: диффузия, изменение объема тел при нагревании (охлаждении), большая сжимаемость газов, малая сжимаемость жидкостей и твердых тел; тепловое равновесие, испарение, конденсация, плавление, кристаллизация, кипение, влажность воздуха, различные способы теплопередачи (теплопроводность, конвекция, излучение), агрегатные состояния вещества, поглощение энергии при испарении жидкости и выделение ее при конденсации пара, зависимость температуры кипения от давления;
- описывать изученные свойства тел и тепловые явления, используя

физические величины: количество теплоты, внутренняя энергия, температура, удельная теплоемкость вещества, удельная теплота плавления, удельная теплота парообразования, удельная теплота сгорания топлива, коэффициент полезного действия теплового двигателя; при описании правильно трактовать физический смысл используемых величин, их обозначения и единицы измерения, находить формулы, связывающие данную физическую величину с другими величинами, вычислять значение физической величины;

- анализировать свойства тел, тепловые явления и процессы, используя основные положения атомно-молекулярного учения о строении вещества и закон сохранения энергии;
- различать основные признаки изученных физических моделей строения газов, жидкостей и твердых тел;
- приводить примеры практического использования физических знаний о тепловых явлениях;
- решать задачи, используя закон сохранения энергии в тепловых процессах и формулы, связывающие физические величины (количество теплоты, температура, удельная теплоемкость вещества, удельная теплота плавления, удельная теплота парообразования, удельная теплота сгорания топлива, коэффициент полезного действия теплового двигателя): на основе анализа условия задачи записывать краткое условие, выделять физические величины, законы и формулы, необходимые для ее решения, проводить расчеты и оценивать реальность полученного значения физической величины.

**Выпускник получит возможность научиться:**

- использовать знания о тепловых явлениях в повседневной жизни для обеспечения безопасности при обращении с приборами и техническими устройствами, для сохранения здоровья и соблюдения норм экологического поведения в окружающей среде; приводить примеры экологических последствий работы двигателей внутреннего сгорания, тепловых и гидроэлектростанций;
- различать границы применимости физических законов, понимать всеобщий характер фундаментальных физических законов (закон сохранения энергии в тепловых процессах) и ограниченность находить адекватную предложенной задаче физическую модель, разрешать проблему как на основе имеющихся знаний о тепловых явлениях с использованием математического аппарата, так и при помощи методов оценки.

**Электрические и магнитные явления**

**Выпускник научится:**

- распознавать электромагнитные явления и объяснять на основе имеющихся знаний основные свойства или условия протекания этих явлений: электризация тел, взаимодействие зарядов, электрический ток и его действия (тепловое, химическое, магнитное), взаимодействие магнитов, электромагнитная индукция, действие магнитного поля на проводник с током и на движущуюся заряженную частицу, действие электрического поля на

заряженную частицу, электромагнитные волны, прямолинейное распространение света, отражение и преломление света, дисперсия света.

- составлять схемы электрических цепей с последовательным и параллельным соединением элементов, различая условные обозначения элементов электрических цепей (источник тока, ключ, резистор, реостат, лампочка, амперметр, вольтметр).
- использовать оптические схемы для построения изображений в плоском зеркале и собирающей линзе.
- описывать изученные свойства тел и электромагнитные явления, используя физические величины: электрический заряд, сила тока, электрическое напряжение, электрическое сопротивление, удельное сопротивление вещества, работа электрического поля, мощность тока, фокусное расстояние и оптическая сила линзы, скорость электромагнитных волн, описании верно трактовать физический смысл используемых величин, их обозначения и единицы измерения; находить формулы, связывающие данную физическую величину с другими величинами.
- анализировать свойства тел, электромагнитные явления и процессы, используя физические законы: закон сохранения электрического заряда, закон Ома для участка цепи, закон Джоуля - Ленца, закон прямолинейного распространения света, закон отражения света, закон преломления света; при этом различать словесную формулировку закона и его математическое выражение.
- приводить примеры практического использования физических знаний о электромагнитных явлениях
- решать задачи, используя физические законы (закон Ома для участка цепи, закон Джоуля-Ленца, закон прямолинейного распространения света, закон отражения света, закон преломления света) и формулы, связывающие физические величины (сила тока, электрическое напряжение, электрическое сопротивление, удельное сопротивление вещества, работа электрического поля, мощность тока, фокусное расстояние и оптическая сила линзы, скорость электромагнитных волн, длина волны и частота света, формулы расчета электрического сопротивления при последовательном и параллельном соединении проводников):на основе анализа условия задачи записывать краткое условие, выделять физические величины, законы и формулы, необходимые для ее решения, проводить расчеты и оценивать реальность полученного значения физической величины.

#### **Выпускник получит возможность научиться:**

- использовать знания об электромагнитных явлениях в повседневной жизни для обеспечения безопасности при обращении с приборами и техническими устройствами, для сохранения здоровья и соблюдения норм экологического поведения в окружающей среде; приводить примеры влияния электромагнитных излучений на живые организмы;
- различать границы применимости физических законов, понимать

всеобщий характер фундаментальных законов (закон сохранения электрического заряда) и ограниченность использования частных законов (закон Ома для участка цепи, закон Джоуля-Ленца и др.);

- использовать приемы построения физических моделей, поиска и формулировки доказательств выдвинутых гипотез и теоретических выводов на основе эмпирически установленных фактов;
- находить адекватную предложенной задаче физическую модель, разрешать проблему как на основе имеющихся знаний об электромагнитных явлениях с использованием математического аппарата, так и при помощи методов оценки.

### **Квантовые явления**

#### **Выпускник научится:**

- распознавать квантовые явления и объяснять на основе имеющихся знаний основные свойства или условия протекания этих явлений: естественная и искусственная радиоактивность,  $\alpha$ -,  $\beta$ - и  $\gamma$ -излучения, возникновение линейчатого спектра излучения атома;
- описывать изученные квантовые явления, используя физические величины: массовое число, зарядовое число, период полураспада, энергия фотонов; при описании правильно трактовать физический смысл используемых величин, их обозначения и единицы измерения; находить формулы, связывающие данную физическую величину с другими величинами, вычислять значение физической величины;
- анализировать квантовые явления, используя физические законы и постулаты: закон сохранения энергии, закон сохранения электрического заряда, закон сохранения массового числа, закономерности излучения и поглощения света атомом, при этом различать словесную формулировку закона и его математическое выражение;
- различать основные признаки планетарной модели атома, нуклонной модели атомного ядра;
- приводить примеры проявления в природе и практического использования радиоактивности, ядерных и термоядерных реакций, спектрального анализа.

#### **Выпускник получит возможность научиться:**

- использовать полученные знания в повседневной жизни при обращении с приборами и техническими устройствами (счетчик ионизирующих частиц, дозиметр), для сохранения здоровья и соблюдения норм экологического поведения в окружающей среде;
- соотносить энергию связи атомных ядер с дефектом массы;
- приводить примеры влияния радиоактивных излучений на живые организмы; понимать принцип действия дозиметра и различать условия его использования;
- понимать экологические проблемы, возникающие при использовании атомных электростанций, и пути решения этих проблем, перспективы использования управляемого термоядерного синтеза.

### **Элементы астрономии**



### **Выпускник научится:**

- указывать названия планет Солнечной системы; различать основные признаки суточного вращения звездного неба, движения Луны, Солнца и планет относительно звезд;
- понимать различия между гелиоцентрической и геоцентрической системами мира;

### **Выпускник получит возможность научиться:**

- указывать общие свойства и отличия планет земной группы и планет-гигантов; малых тел Солнечной системы и больших планет; пользоваться картой звездного неба при наблюдениях звездного неба;
- различать основные характеристики звезд (размер, цвет, температура) соотносить цвет звезды с ее температурой;
- различать гипотезы о происхождении Солнечной системы.

## **1.2.5.13. Биология**

### **В результате изучения курса биологии в основной школе:**

Выпускник **научится** пользоваться научными методами для распознавания биологических проблем; давать научное объяснение биологическим фактам, процессам, явлениям, закономерностям, их роли в жизни организмов и человека; проводить наблюдения за живыми объектами, собственным организмом; описывать биологические объекты, процессы и явления; ставить несложные биологические эксперименты и интерпретировать их результаты.

Выпускник **овладеет** системой биологических знаний - понятиями, закономерностями, законами, теориями, имеющими важное общеобразовательное и познавательное значение; сведениями по истории становления биологии как науки.

Выпускник **освоит** общие приемы: оказания первой помощи; рациональной организации труда и отдыха; выращивания и размножения культурных растений и домашних животных, ухода за ними; проведения наблюдений за состоянием собственного организма; правила работы в кабинете биологии, с биологическими приборами и инструментами.

Выпускник **приобретет** навыки использования научно-популярной литературы по биологии, справочных материалов (на бумажных и электронных носителях), ресурсов Интернета при выполнении учебных задач.

### **Выпускник получит возможность научиться:**

- осознанно использовать знания основных правил поведения в природе и основ здорового образа жизни в быту;
- выбирать целевые и смысловые установки в своих действиях и поступках по отношению к живой природе, здоровью своему и окружающих;
- ориентироваться в системе познавательных ценностей - воспринимать информацию биологического содержания в научно-популярной литературе, средствах массовой информации и Интернет-ресурсах, критически оценивать

полученную информацию, анализируя ее содержание и данные об источнике информации;

- создавать собственные письменные и устные сообщения о биологических явлениях и процессах на основе нескольких источников информации, сопровождать выступление презентацией, учитывая особенности аудитории сверстников.

### **Живые организмы**

#### **Выпускник научится:**

- выделять существенные признаки биологических объектов (клеток и организмов растений, животных, грибов, бактерий) и процессов, характерных для живых организмов;
- аргументировать, приводить доказательства родства различных таксонов растений, животных, грибов и бактерий;
- аргументировать, приводить доказательства различий растений, животных, грибов и бактерий;
- осуществлять классификацию биологических объектов (растений, животных, бактерий, грибов) на основе определения их принадлежности к определенной систематической группе;
- раскрывать роль биологии в практической деятельности людей; роль различных организмов в жизни человека;
- объяснять общность происхождения и эволюции систематических групп растений и животных на примерах сопоставления биологических объектов;
- выявлять примеры и раскрывать сущность приспособленности организмов к среде обитания;
- различать по внешнему виду, схемам и описаниям реальные биологические объекты или их изображения, выявлять отличительные признаки биологических объектов;
- сравнивать биологические объекты (растения, животные, бактерии, грибы), процессы жизнедеятельности; делать выводы и умозаключения на основе сравнения;
- устанавливать взаимосвязи между особенностями строения и функциями клеток и тканей, органов и систем органов;
- использовать методы биологической науки: наблюдать и описывать биологические объекты и процессы; ставить биологические эксперименты и объяснять их результаты;
- знать и аргументировать основные правила поведения в природе;
- анализировать и оценивать последствия деятельности человека в природе;
- описывать и использовать приемы выращивания и размножения культурных растений и домашних животных, ухода за ними;
- знать и соблюдать правила работы в кабинете биологии.

#### **Выпускник получит возможность научиться:**

- находить информацию о растениях, животных грибах и бактериях в научно-популярной литературе, биологических словарях, справочниках,

Интернет ресурсе, анализировать и оценивать ее, переводить из одной формы в другую;

- основам исследовательской и проектной деятельности по изучению организмов различных царств живой природы, включая умения формулировать задачи, представлять работу на защиту и защищать ее.
- использовать приемы оказания первой помощи при отравлении ядовитыми грибами, ядовитыми растениями, укусах животных; работы с определителями растений; размножения и выращивания культурных растений, уходом за домашними животными;
- ориентироваться в системе моральных норм и ценностей по отношению к объектам живой природы (признание высокой ценности жизни во всех ее проявлениях, экологическое сознание, эмоционально-ценностное отношение к объектам живой природы);
- осознанно использовать знания основных правил поведения в природе; выбирать целевые и смысловые установки в своих действиях и поступках по отношению к живой природе;
- создавать собственные письменные и устные сообщения о растениях, животных, бактериях и грибах на основе нескольких источников информации, сопровождать выступление презентацией, учитывая особенности аудитории сверстников;
- работать в группе сверстников при решении познавательных задач связанных с изучением особенностей строения и жизнедеятельности растений, животных, грибов и бактерий, планировать совместную деятельность, учитывать мнение окружающих и адекватно оценивать собственный вклад в деятельность группы.

## **Человек и его здоровье**

### **Выпускник научится:**

- выделять существенные признаки биологических объектов (животных клеток и тканей, органов и систем органов человека) и процессов жизнедеятельности, характерных для организма человека;
- аргументировать, приводить доказательства взаимосвязи человека и окружающей среды, родства человека с животными;
- аргументировать, приводить доказательства отличий человека от животных;
- аргументировать, приводить доказательства необходимости соблюдения мер профилактики заболеваний, травматизма, стрессов, вредных привычек, нарушения осанки, зрения, слуха, инфекционных и простудных заболеваний;
- объяснять эволюцию вида Человек разумный на примерах сопоставления биологических объектов и других материальных артефактов;
- выявлять примеры и пояснять проявление наследственных заболеваний у человека, сущность процессов наследственности и изменчивости, присущей человеку;
- различать по внешнему виду, схемам и описаниям реальные биологические

объекты (клетки, ткани органы, системы органов) или

их изображения, выявлять отличительные признаки биологических объектов;

- сравнивать биологические объекты (клетки, ткани, органы, системы органов), процессы жизнедеятельности (питание, дыхание, обмен веществ, выделение и др.); делать выводы и умозаключения на основе сравнения;
- устанавливать взаимосвязи между особенностями строения и функциями клеток и тканей, органов и систем органов;
- использовать методы биологической науки: наблюдать и описывать биологические объекты и процессы; проводить исследования с организмом человека и объяснять их результаты;
- знать и аргументировать основные принципы здорового образа жизни, рациональной организации труда и отдыха;
- анализировать и оценивать влияние факторов риска на здоровье человека;
- описывать и использовать приемы оказания первой помощи;
- знать и соблюдать правила работы в кабинете биологии.

#### **Выпускник получит возможность научиться:**

- объяснять необходимость применения тех или иных приемов при оказании первой доврачебной помощи при отравлениях, ожогах, обморожениях, травмах, спасении утопающего, кровотечениях;
- находить информацию о строении и жизнедеятельности человека в научно-популярной литературе, биологических словарях, справочниках, Интернет-ресурсе, анализировать и оценивать ее, переводить из одной формы в другую;
- ориентироваться в системе моральных норм и ценностей по отношению к собственному здоровью и здоровью других людей;
- находить в учебной, научно-популярной литературе, Интернет-ресурсах информацию об организме человека, оформлять ее в виде устных сообщений и докладов;
- анализировать и оценивать целевые и смысловые установки в своих действиях и поступках по отношению к здоровью своему и окружающих; последствия влияния факторов риска на здоровье человека.
- создавать собственные письменные и устные сообщения об организме человека и его жизнедеятельности на основе нескольких источников информации, сопровождать выступление презентацией, учитывая особенности аудитории сверстников;
- работать в группе сверстников при решении познавательных задач связанных с особенностями строения и жизнедеятельности организма человека, планировать совместную деятельность, учитывать мнение окружающих и адекватно оценивать собственный вклад в деятельность группы.

#### **Общие биологические закономерности**

##### **Выпускник научится:**

- выделять существенные признаки биологических объектов (вида, экосистемы, биосферы) и процессов, характерных для сообществ живых

организмов;

- аргументировать, приводить доказательства необходимости защиты окружающей среды;
- аргументировать, приводить доказательства зависимости здоровья человека от состояния окружающей среды;
- осуществлять классификацию биологических объектов на основе определения их принадлежности к определенной систематической группе;
- раскрывать роль биологии в практической деятельности людей; роль биологических объектов в природе и жизни человека; значение биологического разнообразия для сохранения биосферы;
- объяснять общность происхождения и эволюции организмов на основе сопоставления особенностей их строения и функционирования;
- объяснять механизмы наследственности и изменчивости, возникновения приспособленности, процесс видообразования;
- различать по внешнему виду, схемам и описаниям реальные биологические объекты или их изображения, выявляя отличительные признаки биологических объектов;
- сравнивать биологические объекты, процессы; делать выводы и умозаключения на основе сравнения;
- устанавливать взаимосвязи между особенностями строения и функциями органов и систем органов;
- использовать методы биологической науки: наблюдать и описывать биологические объекты и процессы; ставить биологические эксперименты и объяснять их результаты;
- знать и аргументировать основные правила поведения в природе; анализировать и оценивать последствия деятельности человека в природе;
- описывать и использовать приемы выращивания и размножения культурных растений и домашних животных, ухода за ними в агроценозах;
- находить в учебной, научно-популярной литературе, Интернетресурсах информацию о живой природе, оформлять ее в виде письменных сообщений, докладов, рефератов;
- знать и соблюдать правила работы в кабинете биологии.

### **Выпускник получит возможность научиться:**

- понимать экологические проблемы, возникающие в условиях нерационального природопользования, и пути решения этих проблем;
- анализировать и оценивать целевые и смысловые установки в своих действиях и поступках по отношению к здоровью своему и окружающих, последствия влияния факторов риска на здоровье человека;
- находить информацию по вопросам общей биологии в научнопопулярной литературе, специализированных биологических словарях, справочниках, Интернет ресурсах, анализировать и оценивать ее, переводить из одной формы в другую;
- ориентироваться в системе моральных норм и ценностей по отношению к

объектам живой природы, собственному здоровью и здоровью других людей (признание высокой ценности жизни во всех ее проявлениях, экологическое сознание, эмоционально-ценностное отношение к объектам живой природы);

- создавать собственные письменные и устные сообщения о современных проблемах в области биологии и охраны окружающей среды на основе нескольких источников информации, сопровождать выступление презентацией, учитывая особенности аудитории сверстников;
- работать в группе сверстников при решении познавательных задач связанных с теоретическими и практическими проблемами в области молекулярной биологии, генетики, экологии, биотехнологии, медицины и охраны окружающей среды, планировать совместную деятельность, учитывать мнение окружающих и адекватно оценивать собственный вклад в деятельность группы.

#### **1.2.5.14. Химия**

##### **Выпускник научится:**

- характеризовать основные методы познания: наблюдение, измерение, эксперимент;
- описывать свойства твердых, жидких, газообразных веществ, выделяя их существенные признаки;
- раскрывать смысл основных химических понятий «атом», «молекула», «химический элемент», «простое вещество», «сложное вещество», «валентность», «химическая реакция», используя знаковую систему химии;
- раскрывать смысл законов сохранения массы веществ, постоянства состава, атомно-молекулярной теории;
- различать химические и физические явления;
- называть химические элементы;
- определять состав веществ по их формулам;
- определять валентность атома элемента в соединениях;
- определять тип химических реакций;
- называть признаки и условия протекания химических реакций;
- выявлять признаки, свидетельствующие о протекании химической реакции при выполнении химического опыта;
- составлять формулы бинарных соединений;
- составлять уравнения химических реакций;
- соблюдать правила безопасной работы при проведении опытов;
- пользоваться лабораторным оборудованием и посудой;
- вычислять относительную молекулярную и молярную массы веществ;
- вычислять массовую долю химического элемента по формуле соединения;
- вычислять количество, объем или массу вещества по количеству, объему, массе реагентов или продуктов реакции;
- характеризовать физические и химические свойства простых веществ:

кислорода и водорода;

- получать, собирать кислород и водород;
- распознавать опытным путем газообразные вещества: кислород, водород;
- раскрывать смысл закона Авогадро;
- раскрывать смысл понятий «тепловой эффект реакции», «молярный объем»;
- характеризовать физические и химические свойства воды;
- раскрывать смысл понятия «раствор»;
- вычислять массовую долю растворенного вещества в растворе;
- готовить растворы с определенной массовой долей растворенного вещества;
- называть соединения изученных классов неорганических веществ;
- характеризовать физические и химические свойства основных классов неорганических веществ: оксидов, кислот, оснований, солей;
- определять принадлежность веществ к определенному классу соединений;
- составлять формулы неорганических соединений изученных классов;
- проводить опыты, подтверждающие химические свойства изученных классов неорганических веществ;
- распознавать опытным путем растворы кислот и щелочей по изменению окраски индикатора;
- характеризовать взаимосвязь между классами неорганических соединений;
- раскрывать смысл Периодического закона Д.И. Менделеева;
- объяснять физический смысл атомного (порядкового) номера химического элемента, номеров группы и периода в периодической системе Д.И. Менделеева;
- объяснять закономерности изменения строения атомов, свойств элементов в пределах малых периодов и главных подгрупп;
- характеризовать химические элементы (от водорода до кальция) на основе их положения в периодической системе Д.И. Менделеева и особенностей строения их атомов;
- составлять схемы строения атомов первых 20 элементов периодической системы Д.И. Менделеева;
- раскрывать смысл понятий: «химическая связь», «электроотрицательность»;
- характеризовать зависимость физических свойств веществ от типа кристаллической решетки;
- определять вид химической связи в неорганических соединениях;
- изображать схемы строения молекул веществ, образованных разными видами химических связей;
- раскрывать смысл понятий «ион», «катион», «анион», «электролиты», «неэлектролиты», «электролитическая диссоциация», «окислитель», «степень окисления», «восстановитель», «окисление», «восстановление»;
- определять степень окисления атома элемента в

соединении; аскрывать смысл теории электролитической диссоциации;

- составлять уравнения электролитической диссоциации кислот, щелочей, солей;
- объяснять сущность процесса электролитической диссоциации и реакций ионного обмена;
- составлять полные и сокращенные ионные уравнения реакции обмена;
- определять возможность протекания реакций ионного обмена;
- проводить реакции, подтверждающие качественный состав различных веществ;
- определять окислитель и восстановитель;
- составлять уравнения окислительно-восстановительных реакций;
- называть факторы, влияющие на скорость химической реакции;
- классифицировать химические реакции по различным признакам;
- характеризовать взаимосвязь между составом, строением и свойствами неметаллов;
- проводить опыты по получению, собиранию и изучению химических свойств газообразных веществ: углекислого газа, аммиака;
- распознавать опытным путем газообразные вещества: углекислый газ и аммиак;
- характеризовать взаимосвязь между составом, строением и свойствами металлов;
- называть органические вещества по их формуле: метан, этан, этилен, метанол, этанол, глицерин, уксусная кислота, аминокислота, стеариновая кислота, олеиновая кислота, глюкоза;
- оценивать влияние химического загрязнения окружающей среды на организм человека;
- грамотно обращаться с веществами в повседневной жизни
- определять возможность протекания реакций некоторых представителей органических веществ с кислородом, водородом, металлами, основаниями, галогенами.

**Выпускник получит возможность научиться:**

- выдвигать и проверять экспериментально гипотезы о химических свойствах веществ на основе их состава и строения, их способности вступать в химические реакции, о характере и продуктах различных химических реакций;
- характеризовать вещества по составу, строению и свойствам, устанавливать причинно-следственные связи между данными характеристиками вещества;
- составлять молекулярные и полные ионные уравнения по сокращенным ионным уравнениям;
- прогнозировать способность вещества проявлять окислительные или восстановительные свойства с учетом степеней окисления элементов, входящих



в его состав;

- составлять уравнения реакций, соответствующих последовательности превращений неорганических веществ различных классов;
- выдвигать и проверять экспериментально гипотезы о результатах воздействия различных факторов на изменение скорости химической реакции;
- использовать приобретенные знания для экологически грамотного поведения в окружающей среде;
- использовать приобретенные ключевые компетенции при выполнении проектов и учебно-исследовательских задач по изучению свойств, способов получения и распознавания веществ;
- объективно оценивать информацию о веществах и химических процессах;
- критически относиться к псевдонаучной информации, недобросовестной рекламе в средствах массовой информации;
- осознавать значение теоретических знаний по химии для практической деятельности человека;
- создавать модели и схемы для решения учебных и познавательных задач; понимать необходимость соблюдения предписаний, предлагаемых в инструкциях по использованию лекарств, средств бытовой химии и др.

### **1.2.5.15. Изобразительное искусство**

#### **Выпускник научится:**

- характеризовать особенности уникального народного искусства, семантическое значение традиционных образов, мотивов (древо жизни, птица, солярные знаки); создавать декоративные изображения на основе русских образов;
- раскрывать смысл народных праздников и обрядов и их отражение в народном искусстве и в современной жизни;
- создавать эскизы декоративного убранства русской избы;
- создавать цветовую композицию внутреннего убранства избы;
- определять специфику образного языка декоративно - прикладного искусства;
- создавать самостоятельные варианты орнаментального построения вышивки с опорой на народные традиции;
- создавать эскизы народного праздничного костюма, его отдельных элементов в цветовом решении;
- умело пользоваться языком декоративно-прикладного искусства, принципами декоративного обобщения, уметь передавать единство формы и декора (на доступном для данного возраста уровне);
- выстраивать декоративные, орнаментальные композиции в традиции народного искусства (используя традиционное письмо Гжели, Городца, Хохломы и т. д.) на основе ритмического повтора изобразительных или

геометрических элементов;  
выразительного использования фактуры, цвета, формы, объема, пространства в процессе создания в конкретном материале плоскостных или объемных декоративных композиций;

- распознавать и называть игрушки ведущих народных художественных промыслов;

осуществлять собственный художественный замысел, связанный с созданием выразительной формы игрушки и украшением ее декоративной росписью в традиции одного из промыслов;

- характеризовать основы народного орнамента; создавать орнаменты на основе народных традиций;

- различать виды и материалы декоративно-прикладного искусства;

- различать национальные особенности русского орнамента и орнаментов других народов России;

- находить общие черты в единстве материалов, формы и декора, конструктивных декоративных изобразительных элементов в произведениях народных и современных промыслов;

- различать и характеризовать несколько народных художественных промыслов России;

- называть пространственные и временные виды искусства и объяснять, в чем состоит различие временных и пространственных видов искусства;

- классифицировать жанровую систему в изобразительном искусстве и ее значение для анализа развития искусства и понимания изменений видения мира;

- объяснять разницу между предметом изображения, сюжетом и содержанием изображения;

- композиционным навыкам работы, чувству ритма, работе с различными художественными материалами;

- создавать образы, используя все выразительные возможности художественных материалов;

- простым навыкам изображения с помощью пятна и тональных отношений;

- навыку плоскостного силуэтного изображения обычных, простых предметов (кухонная утварь);

- изображать сложную форму предмета (силуэт) как соотношение простых геометрических фигур, соблюдая их пропорции;

- создавать линейные изображения геометрических тел и натюрморт с натуры из геометрических тел;

- строить изображения простых предметов по правилам линейной перспективы;

- характеризовать освещение как важнейшее выразительное средство изобразительного искусства, как средство построения объема предметов и глубины пространства;

- передавать с помощью света характер формы и эмоциональное напряжение

в композиции натюрморта;

- творческому опыту выполнения графического натюрморта и гравюры наклейками на картоне;
- выражать цветом в натюрморте собственное настроение и переживания;
- рассуждать о разных способах передачи перспективы в изобразительном искусстве как выражении различных мировоззренческих смыслов;
- применять перспективу в практической творческой работе;
- навыкам изображения перспективных сокращений в зарисовках наблюдаемого;
- навыкам изображения уходящего вдаль пространства, применяя правила линейной и воздушной перспективы;
- видеть, наблюдать и эстетически переживать изменчивость цветового состояния и настроения в природе;
- навыкам создания пейзажных зарисовок;
- различать и характеризовать понятия: пространство, ракурс, воздушная перспектива;
- пользоваться правилами работы на пленэре;
- использовать цвет как инструмент передачи своих чувств и представлений о красоте; осознавать, что колорит является средством эмоциональной выразительности живописного произведения;
- навыкам композиции, наблюдательной перспективы и ритмической организации плоскости изображения;
- различать основные средства художественной выразительности в изобразительном искусстве (линия, пятно, тон, цвет, форма, перспектива и др.);
- определять композицию как целостный и образный строй произведения, роль формата, выразительное значение размера произведения, соотношение целого и детали, значение каждого фрагмента в его метафорическом смысле;
- пользоваться красками (гуашь, акварель), несколькими графическими материалами (карандаш, тушь), обладать первичными навыками лепки, использовать коллажные техники;
- различать и характеризовать понятия: эпический пейзаж, романтический пейзаж, пейзаж настроения, пленэр, импрессионизм;
- различать и характеризовать виды портрета;
- понимать и характеризовать основы изображения головы человека;
- пользоваться навыками работы с доступными скульптурными материалами;
- видеть и использовать в качестве средств выражения соотношения пропорций, характер освещения, цветовые отношения при изображении с натуры, по представлению, по памяти;
- видеть конструктивную форму предмета, владеть первичными навыками плоского и объемного изображения предмета и группы предметов;
- использовать графические материалы в работе над портретом;
- использовать образные возможности освещения в портрете;

- пользоваться правилами схематического построения головы человека в рисунке;
- называть имена выдающихся русских и зарубежных художников - портретистов и определять их произведения;
- навыкам передачи в плоскостном изображении простых движений фигуры человека;
- навыкам понимания особенностей восприятия скульптурного образа;
- навыкам лепки и работы с пластилином или глиной;
- рассуждать (с опорой на восприятие художественных произведений - шедевров изобразительного искусства) об изменчивости образа человека в истории искусства;
- приемам выразительности при работе с натуры над набросками и зарисовками фигуры человека, используя разнообразные графические материалы;
- характеризовать сюжетно-тематическую картину как обобщенный и целостный образ, как результат наблюдений и размышлений художника над жизнью;
- объяснять понятия «тема», «содержание», «сюжет» в произведениях станковой живописи;
- изобразительным и композиционным навыкам в процессе работы над эскизом;
- узнавать и объяснять понятия «тематическая картина», «станковая живопись»;
- перечислять и характеризовать основные жанры сюжетнотематической картины;
- характеризовать исторический жанр как идейное и образное выражение значительных событий в истории общества, как воплощение его мировоззренческих позиций и идеалов;
- узнавать и характеризовать несколько классических произведений и называть имена великих русских мастеров исторической картины;
- характеризовать значение тематической картины XIX века в развитии русской культуры;
- рассуждать о значении творчества великих русских художников в создании образа народа, в становлении национального самосознания и образа национальной истории;
- называть имена нескольких известных художников объединения «Мир искусства» и их наиболее известные произведения;
- творческому опыту по разработке и созданию изобразительного образа на выбранный исторический сюжет;
- творческому опыту по разработке художественного проекта - разработки композиции на историческую тему;
- творческому опыту создания композиции на основе библейских сюжетов;
- представлениям о великих, вечных темах в искусстве на основе сюжетов из

Библии, об их мировоззренческом и нравственном значении в культуре;

- называть имена великих европейских и русских художников, творивших на библейские темы;
- узнавать и характеризовать произведения великих европейских и русских художников на библейские темы;
- характеризовать роль монументальных памятников в жизни общества;
- рассуждать об особенностях художественного образа советского народа в годы Великой Отечественной войны;
- описывать и характеризовать выдающиеся монументальные памятники и ансамбли, посвященные Великой Отечественной войне;
- творческому опыту лепки памятника, посвященного значимому историческому событию или историческому герою;
- анализировать художественно-выразительные средства произведений изобразительного искусства XX века;
- культуре зрительского восприятия;
- характеризовать временные и пространственные искусства;
- понимать разницу между реальностью и художественным образом;
- представлениям об искусстве иллюстрации и творчестве известных иллюстраторов книг. И.Я. Билибин. В.А. Милашевский. В.А. Фаворский;
- опыту художественного иллюстрирования и навыкам работы графическими материалами;
- собирать необходимый материал для иллюстрирования (характер одежды героев, характер построек и помещений, характерные детали быта и т.д.);
- представлениям об анималистическом жанре изобразительного искусства и творчестве художников-анималистов;
- опыту художественного творчества по созданию стилизованных образов животных;
- систематизировать и характеризовать основные этапы развития и истории архитектуры и дизайна;
- распознавать объект и пространство в конструктивных видах искусства;
- понимать сочетание различных объемов в здании;
- понимать единство художественного и функционального в вещи, форму и материал;
- иметь общее представление и рассказывать об особенностях архитектурно-художественных стилей разных эпох;
- понимать тенденции и перспективы развития современной архитектуры;
- различать образно-стилевой язык архитектуры прошлого;
- характеризовать и различать малые формы архитектуры и дизайна в пространстве городской среды;
- понимать плоскостную композицию как возможное схематическое изображение объемов при взгляде на них сверху;
- осознавать чертеж как плоскостное изображение объемов, когда точка - вертикаль, круг - цилиндр, шар и т. д.;

- применять в создаваемых пространственных композициях доминантный объект и вспомогательные соединительные элементы;
- применять навыки формообразования, использования объемов в дизайне и архитектуре (макеты из бумаги, картона, пластилина);
- создавать композиционные макеты объектов на предметной плоскости и в пространстве;
- создавать практические творческие композиции в технике коллажа, дизайн-проектов;
- получать представления о влиянии цвета на восприятие формы объектов архитектуры и дизайна, а также о том, какое значение имеет расположение цвета в пространстве архитектурно-дизайнерского объекта;
- приобретать общее представление о традициях ландшафтнопарковой архитектуры;
- характеризовать основные школы садово-паркового искусства;
- понимать основы краткой истории русской усадебной культуры XVIII - XIX веков;
- называть и раскрывать смысл основ искусства флористики;
- понимать основы краткой истории костюма;
- характеризовать и раскрывать смысл композиционно - конструктивных принципов дизайна одежды;
- применять навыки сочинения объемно-пространственной композиции в формировании букета по принципам икэбаны;
- использовать старые и осваивать новые приемы работы с бумагой, природными материалами в процессе макетирования архитектурно-ландшафтных объектов;
- отражать в эскизном проекте дизайна сада образноархитектурный композиционный замысел;
- использовать графические навыки и технологии выполнения коллажа в процессе создания эскизов молодежных и исторических комплектов одежды;
- узнавать и характеризовать памятники архитектуры Древнего Киева. София Киевская. Фрески. Мозаики;
- различать итальянские и русские традиции в архитектуре Московского Кремля. Характеризовать и описывать архитектурные особенности соборов Московского Кремля;
- различать и характеризовать особенности древнерусской иконописи. Понимать значение иконы «Троица» Андрея Рублева в общественной, духовной и художественной жизни Руси;
- узнавать и описывать памятники шатрового зодчества;
- характеризовать особенности церкви Вознесения в селе Коломенском и храма Покрова-на-Рву;
- раскрывать особенности новых иконописных традиций в XVII веке. Отличать по характерным особенностям икону и парсуну;
- работать над проектом (индивидуальным или коллективным), создавая

разнообразные творческие композиции в материалах по различным темам;

- различать стилевые особенности разных школ архитектуры Древней Руси;
- создавать с натуры и по воображению архитектурные образы графическими материалами и др.;
- работать над эскизом монументального произведения (витраж, мозаика, роспись, монументальная скульптура); использовать выразительный язык при моделировании архитектурного пространства;
- сравнивать, сопоставлять и анализировать произведения живописи Древней Руси;
- рассуждать о значении художественного образа древнерусской культуры;
- ориентироваться в широком разнообразии стилей и направлений изобразительного искусства и архитектуры XVIII - XIX веков;
- использовать в речи новые термины, связанные со стилями в изобразительном искусстве и архитектуре XVIII - XIX веков;
- выявлять и называть характерные особенности русской портретной живописи XVIII века;
- характеризовать признаки и особенности московского барокко;
- создавать разнообразные творческие работы (фантазийные конструкции) в материале.

**Выпускник получит возможность научиться:**

- активно использовать язык изобразительного искусства и различные художественные материалы для освоения содержания различных учебных предметов (литературы, окружающего мира, технологии и др.);
- владеть диалогической формой коммуникации, уметь аргументировать свою точку зрения в процессе изучения изобразительного искусства;
- различать и передавать в художественно-творческой деятельности характер, эмоциональное состояние и свое отношение к природе, человеку, обществу; осознавать общечеловеческие ценности, выраженные в главных темах искусства;
- выделять признаки для установления стилевых связей в процессе изучения изобразительного искусства;
- понимать специфику изображения в полиграфии;
- различать формы полиграфической продукции: книги, журналы, плакаты, афиши и др.);
- различать и характеризовать типы изображения в полиграфии (графическое, живописное, компьютерное, фотографическое);
- проектировать обложку книги, рекламы открытки, визитки и др.;
- создавать художественную композицию макета книги, журнала;
- называть имена великих русских живописцев и архитекторов XVIII - XIX веков;
- называть и характеризовать произведения изобразительного искусства и архитектуры русских художников XVIII - XIX веков;
- XVIII* называть имена выдающихся русских художников-ваятелей века и

определять скульптурные памятники;

- называть имена выдающихся художников «Товарищества передвижников» и определять их произведения живописи;
- называть имена выдающихся русских художников-пейзажистов XIX века и определять произведения пейзажной живописи;
- понимать особенности исторического жанра, определять произведения исторической живописи;
- активно воспринимать произведения искусства и аргументированно анализировать разные уровни своего восприятия, понимать изобразительные метафоры и видеть целостную картину мира, присущую произведениям искусства;
- определять «Русский стиль» в архитектуре модерна, называть памятники архитектуры модерна;
- использовать навыки формообразования, использования объемов в архитектуре (макеты из бумаги, картона, пластилина); создавать композиционные макеты объектов на предметной плоскости и в пространстве;
- называть имена выдающихся русских художников-ваятелей второй половины XIX века и определять памятники монументальной скульптуры;
- создавать разнообразные творческие работы (фантазийные конструкции) в материале;

XIX узнавать основные художественные направления в искусстве и XX веков;

- узнавать, называть основные художественные стили в европейском и русском искусстве и время их развития в истории культуры;
- осознавать главные темы искусства и, обращаясь к ним в собственной художественно-творческой деятельности, создавать выразительные образы;
- применять творческий опыт разработки художественного проекта - создания композиции на определенную тему;
- понимать смысл традиций и новаторства в изобразительном искусстве XX века. Модерн. Авангард. Сюрреализм;
- характеризовать стиль модерн в архитектуре. Ф.О. Шехтель. А. Гауди;
- создавать с натуры и по воображению архитектурные образы графическими материалами и др.;
- работать над эскизом монументального произведения (витраж, мозаика, роспись, монументальная скульптура);
- использовать выразительный язык при моделировании архитектурного пространства;
- характеризовать крупнейшие художественные музеи мира и России;
- получать представления об особенностях художественных коллекций крупнейших музеев мира;
- использовать навыки коллективной работы над объемно-пространственной композицией;
- понимать основы сценографии как вида художественного творчества;
- понимать роль костюма, маски и грима в искусстве актерского



перевоплощения;

- называть имена великих актеров российского театра XX века (А.Я. Головин, А.Н. Бенуа, М.В. Добужинский);
- различать особенности художественной фотографии;
- различать выразительные средства художественной фотографии (композиция, план, ракурс, свет, ритм и др);
- понимать изобразительную природу экранных искусств;
- характеризовать принципы киномонтажа в создании художественного образа;
- различать понятия: игровой и документальный фильм;
- называть имена мастеров российского кинематографа. С.М. Эйзенштейн. А.А. Тарковский. С.Ф. Бондарчук. Н.С. Михалков;
- понимать основы искусства телевидения;
- понимать различия в творческой работе художника - живописца и сценографа;
- применять полученные знания о типах оформления сцены при создании школьного спектакля;
- применять в практике любительского спектакля художественно-творческие умения по созданию костюмов, грима и т. д. для спектакля из доступных материалов;
- добиваться в практической работе большей выразительности костюма и его стиливого единства со сценографией спектакля;
- использовать элементарные навыки основ фотосъемки, осознанно осуществлять выбор объекта и точки съемки, ракурса, плана как художественно-выразительных средств фотографии;
- применять в своей съемочной практике ранее приобретенные знания и навыки композиции, чувства цвета, глубины пространства и т. д.;
- пользоваться компьютерной обработкой фотоснимка при исправлении отдельных недочетов и случайностей;
- понимать и объяснять синтетическую природу фильма;
- применять первоначальные навыки в создании сценария и замысла фильма;
- применять полученные ранее знания по композиции и построению кадра;
- использовать первоначальные навыки операторской грамоты, техники съемки и компьютерного монтажа;
- применять сценарно-режиссерские навыки при построении текстового и изобразительного сюжета, а также звукового ряда своей компьютерной анимации;
- смотреть и анализировать с точки зрения режиссерского, монтажно-операторского искусства фильмы мастеров кино;
- использовать опыт документальной съемки и тележурналистики для формирования школьного телевидения;
- реализовывать сценарно-режиссерскую и операторскую грамоту в

практике создания видео-этюда.

### **1.2.5.16. Музыка**

#### **Выпускник научится:**

- понимать значение интонации в музыке как носителя образного смысла;
- анализировать средства музыкальной выразительности: мелодию, ритм, темп, динамику, лад;
- определять характер музыкальных образов (лирических, драматических, героических, романтических, эпических);
- выявлять общее и особенное при сравнении музыкальных произведений на основе полученных знаний об интонационной природе музыки;
- понимать жизненно-образное содержание музыкальных произведений разных жанров;
- различать и характеризовать приемы взаимодействия и развития образов музыкальных произведений;
- различать многообразие музыкальных образов и способов их развития;
- производить интонационно-образный анализ музыкального произведения;
- понимать основной принцип построения и развития музыки;
- анализировать взаимосвязь жизненного содержания музыки и музыкальных образов;
- размышлять о знакомом музыкальном произведении, высказывая суждения об основной идее, средствах ее воплощения, интонационных особенностях, жанре, исполнителях;
- понимать значение устного народного музыкального творчества в развитии общей культуры народа;
- определять основные жанры русской народной музыки: былины, лирические песни, частушки, разновидности обрядовых песен;
- понимать специфику перевоплощения народной музыки в произведениях композиторов;
- понимать взаимосвязь профессиональной композиторской музыки и народного музыкального творчества;
- распознавать художественные направления, стили и жанры классической и современной музыки, особенности их музыкального языка и музыкальной драматургии;
- определять основные признаки исторических эпох, стилевых направлений в русской музыке, понимать стилевые черты русской классической музыкальной школы;
- определять основные признаки исторических эпох, стилевых направлений и национальных школ в западноевропейской музыке;
- узнавать характерные черты и образцы творчества крупнейших русских и зарубежных композиторов;
- выявлять общее и особенное при сравнении музыкальных произведений на

основе полученных знаний о стилевых направлениях;

- различать жанры вокальной, инструментальной, вокально-инструментальной, камерно-инструментальной, симфонической музыки;
- называть основные жанры светской музыки малой (баллада, баркарола, ноктюрн, романс, этюд и т.п.) и крупной формы (соната, симфония, кантата, концерт и т.п.);
- узнавать формы построения музыки (двухчастную, трехчастную, вариации, рондо);
- определять тембры музыкальных инструментов;
- называть и определять звучание музыкальных инструментов: духовых, струнных, ударных, современных электронных;
- определять виды оркестров: симфонического, духового, камерного, оркестра народных инструментов, эстрадно-джазового оркестра;
- владеть музыкальными терминами в пределах изучаемой темы;
- узнавать на слух изученные произведения русской и зарубежной классики, образцы народного музыкального творчества, произведения современных композиторов;
- определять характерные особенности музыкального языка;
- эмоционально-образно воспринимать и характеризовать музыкальные произведения;
- анализировать произведения выдающихся композиторов прошлого и современности;
- анализировать единство жизненного содержания и художественной формы в различных музыкальных образах;
- творчески интерпретировать содержание музыкальных произведений;
- выявлять особенности интерпретации одной и той же художественной идеи, сюжета в творчестве различных композиторов;
- анализировать различные трактовки одного и того же произведения, аргументируя исполнительскую интерпретацию замысла композитора;
- различать интерпретацию классической музыки в современных обработках;
- определять характерные признаки современной популярной музыки;
- называть стили рок-музыки и ее отдельных направлений: рок- оперы, рок-н-ролла и др.;
- анализировать творчество исполнителей авторской песни;
- выявлять особенности взаимодействия музыки с другими видами искусства;
- находить жанровые параллели между музыкой и другими видами искусств;
- сравнивать интонации музыкального, живописного и литературного произведений;
- понимать взаимодействие музыки, изобразительного искусства и литературы на основе осознания специфики языка каждого из них;
- находить ассоциативные связи между художественными образами музыки,

изобразительного искусства и литературы;

- понимать значимость музыки в творчестве писателей и поэтов;
- называть и определять на слух мужские (тенор, баритон, бас) и женские (сопрано, меццо-сопрано, контральто) певческие голоса;
- определять разновидности хоровых коллективов по стилю (манере) исполнения: народные, академические;
- владеть навыками вокально-хорового музицирования;
- применять навыки вокально-хоровой работы при пении с музыкальным сопровождением и без сопровождения (a cappella);
- творчески интерпретировать содержание музыкального произведения в пении;
- участвовать в коллективной исполнительской деятельности, используя различные формы индивидуального и группового музицирования;
- размышлять о знакомом музыкальном произведении, высказывать суждения об основной идее, о средствах и формах ее воплощения;
- передавать свои музыкальные впечатления в устной или письменной форме;
- проявлять творческую инициативу, участвуя в музыкальноэстетической деятельности;
- понимать специфику музыки как вида искусства и ее значение в жизни человека и общества;
- эмоционально проживать исторические события и судьбы защитников Отечества, воплощаемые в музыкальных произведениях;
- приводить примеры выдающихся (в том числе современных) отечественных и зарубежных музыкальных исполнителей и исполнительских коллективов;
- применять современные информационно-коммуникационные технологии для записи и воспроизведения музыки;
- обосновывать собственные предпочтения, касающиеся музыкальных произведений различных стилей и жанров;
- использовать знания о музыке и музыкантах, полученные на занятиях, при составлении домашней фонотеки, видеотеки; использовать приобретенные знания и умения в практической деятельности и повседневной жизни (в том числе в творческой и сценической).

**Выпускник получит возможность научиться:**

- понимать истоки и интонационное своеобразие, характерные черты и признаки, традиций, обрядов музыкального фольклора разных стран мира;
- понимать особенности языка западноевропейской музыки на примере мадригала, мотета, кантаты, прелюдии, фуги, мессы, реквиема;
- понимать особенности языка отечественной духовной и светской музыкальной культуры на примере канта, литургии, хорового концерта;
- определять специфику духовной музыки в эпоху Средневековья;
- распознавать мелодику знаменного распева - основы древнерусской

церковной музыки;

- различать формы построения музыки (сонатно-симфонический цикл, сюита), понимать их возможности в воплощении и развитии музыкальных образов;
- выделять признаки для установления стилевых связей в процессе изучения музыкального искусства;
- различать и передавать в художественно-творческой деятельности характер, эмоциональное состояние и свое отношение к природе, человеку, обществу;
- исполнять свою партию в хоре в простейших двухголосных произведениях, в том числе с ориентацией на нотную запись;
- активно использовать язык музыки для освоения содержания различных учебных предметов (литературы, русского языка, окружающего мира, математики и др.).

#### **1.2.5.17. Технология**

В соответствии с требованиями Федерального государственного образовательного стандарта основного общего образования к результатам предметной области «Технология», планируемые результаты освоения предмета «Технология» отражают:

- осознание роли техники и технологий для прогрессивного развития общества; формирование целостного представления о техносфере, сущности технологической культуры и культуры труда; уяснение социальных и экологических последствий развития технологий промышленного и сельскохозяйственного производства, энергетики и транспорта;
- овладение методами учебно-исследовательской и проектной деятельности, решения творческих задач, моделирования, конструирования и эстетического оформления изделий, обеспечения сохранности продуктов труда;
- овладение средствами и формами графического отображения объектов или процессов, правилами выполнения графической документации;
- формирование умений устанавливать взаимосвязь знаний по разным учебным предметам для решения прикладных учебных задач;
- развитие умений применять технологии представления, преобразования и использования информации, оценивать возможности и области применения средств и инструментов ИКТ в современном производстве или сфере обслуживания;
- формирование представлений о мире профессий, связанных с изучаемыми технологиями, их востребованности на рынке труда.

При формировании перечня планируемых результатов освоения предмета «Технология» учтены требования Федерального государственного образовательного стандарта основного образования к личностным и метапредметным результатам и требования индивидуализации обучения, в

связи с чем в программу включены результаты базового уровня, обязательного к освоению всеми обучающимися, и повышенного уровня .

### **Результаты, заявленные образовательной программой «Технология» по блокам содержания**

#### **Современные материальные, информационные и гуманитарные технологии и перспективы их развития**

Выпускник научится:

- называть и характеризовать актуальные управленческие, медицинские, информационные технологии, технологии производства и обработки материалов, машиностроения, биотехнологии, нанотехнологии;
- называть и характеризовать перспективные управленческие, медицинские, информационные технологии, технологии производства и обработки материалов, машиностроения, биотехнологии, нанотехнологии;
- объяснять на произвольно избранных примерах принципиальные отличия современных технологий производства материальных продуктов от традиционных технологий, связывая свои объяснения с принципиальными алгоритмами, способами обработки ресурсов, свойствами продуктов современных производственных технологий и мерой их технологической чистоты;
- проводить мониторинг развития технологий произвольно избранной отрасли на основе работы с информационными источниками различных видов.

#### **Выпускник получит возможность научиться:**

- приводить рассуждения, содержащие аргументированные оценки и прогнозы развития технологий в сферах медицины, производства и обработки материалов, машиностроения, производства продуктов питания, сервиса, информационной сфере.

#### **Формирование технологической культуры и проектно-технологического мышления обучающихся**

Выпускник научится:

- следовать технологии, в том числе в процессе изготовления субъективно нового продукта;
- оценивать условия применимости технологии в том числе с позиций экологической защищенности;
- прогнозировать по известной технологии выходы (характеристики продукта) в зависимости от изменения входов / параметров / ресурсов, проверяет прогнозы опытно-экспериментальным путем, в том числе самостоятельно планируя такого рода эксперименты;
- в зависимости от ситуации оптимизировать базовые технологии (затратность - качество), проводит анализ альтернативных ресурсов, соединяет в единый план несколько технологий без их видоизменения для получения сложносоставного материального или информационного продукта;
- проводить оценку и испытание полученного продукта;
- проводить анализ потребностей в тех или иных материальных или

информационных продуктах;

- описывать технологическое решение с помощью текста, рисунков, графического изображения;
- анализировать возможные технологические решения, определять их достоинства и недостатки в контексте заданной ситуации;
- проводить и анализировать разработку и / или реализацию прикладных проектов, предполагающих:
  - изготовление материального продукта на основе технологической документации с применением элементарных (не требующих регулирования) и сложных (требующих регулирования / настройки) рабочих инструментов / технологического оборудования;
  - модификацию материального продукта по технической документации и изменения параметров технологического процесса для получения заданных свойств материального продукта;
  - определение характеристик и разработку материального продукта, включая его моделирование в информационной среде (конструкторе);
  - встраивание созданного информационного продукта в заданную оболочку;
  - изготовление информационного продукта по заданному алгоритму в заданной оболочке;
- проводить и анализировать разработку и / или реализацию технологических проектов, предполагающих:
  - оптимизацию заданного способа (технологии) получения требуемого материального продукта (после его применения в собственной практике);
  - обобщение прецедентов получения продуктов одной группы различными субъектами (опыта), анализ потребительских свойств данных продуктов, запросов групп их потребителей, условий производства с выработкой (процессированием, регламентацией) технологии производства данного продукта и ее пилотного применения; разработку инструкций, технологических карт для исполнителей, согласование с заинтересованными субъектами;
  - разработку (комбинирование, изменение параметров и требований к ресурсам) технологии получения материального и информационного продукта с заданными свойствами;
- проводить и анализировать разработку и / или реализацию проектов, предполагающих:
  - планирование (разработку) материального продукта в соответствии с задачей собственной деятельности (включая моделирование и разработку документации);
  - планирование (разработку) материального продукта на основе самостоятельно проведенных исследований потребительских интересов;
  - разработку плана продвижения продукта;
- проводить и анализировать конструирование механизмов, простейших роботов, позволяющих решить конкретные задачи (с помощью стандартных простых механизмов, с помощью материального или виртуального

конструктора).

**Выпускник получит возможность научиться:**

- выявлять и формулировать проблему, требующую технологического решения;
- модифицировать имеющиеся продукты в соответствии с ситуацией / заказом / потребностью / задачей деятельности и в соответствии с их характеристиками разрабатывать технологию на основе базовой технологии;
- технологизировать свой опыт, представлять на основе ретроспективного анализа и унификации деятельности описание в виде инструкции или технологической карты;
- оценивать коммерческий потенциал продукта и / или технологии.

**Построение образовательных траекторий и планов в области профессионального самоопределения**

Выпускник научится:

- характеризовать группы профессий, обслуживающих технологии в сферах медицины, производства и обработки материалов, машиностроения, производства продуктов питания, сервиса, информационной сфере, описывает тенденции их развития,
- характеризовать ситуацию на региональном рынке труда, называет тенденции ее развития,
- разъяснять социальное значение групп профессий, востребованных на региональном рынке труда,
- характеризовать группы предприятий региона проживания,
- характеризовать учреждения профессионального образования различного уровня, расположенные на территории проживания обучающегося, об оказываемых ими образовательных услугах, условиях поступления и особенностях обучения,
- анализировать свои мотивы и причины принятия тех или иных решений,
- анализировать результаты и последствия своих решений, связанных с выбором и реализацией образовательной траектории,
- анализировать свои возможности и предпочтения, связанные с освоением определенного уровня образовательных программ и реализацией тех или иных видов деятельности,
- получит опыт наблюдения (изучения), ознакомления с современными производствами в сферах медицины, производства и обработки материалов, машиностроения, производства продуктов питания, сервиса, информационной сфере и деятельностью занятых в них работников,
- получит опыт поиска, извлечения, структурирования и обработки информации о перспективах развития современных производств в регионе проживания, а также информации об актуальном состоянии и перспективах развития регионального рынка труда.

**Выпускник получит возможность научиться:**

- предлагать альтернативные варианты траекторий профессионального



образования для занятия заданных должностей;

- анализировать социальный статус произвольно заданной социально-профессиональной группы из числа профессий, обслуживающих технологии в сферах медицины, производства и обработки материалов, машиностроения, производства продуктов питания, сервиса, информационной сфере.

**По годам обучения результаты могут быть структурированы и конкретизированы следующим образом:**

### **5 класс**

По завершении учебного года обучающийся:

- характеризует рекламу как средство формирования потребностей;
- характеризует виды ресурсов, объясняет место ресурсов в проектировании и реализации технологического процесса;
- называет предприятия региона проживания, работающие на основе современных производственных технологий, приводит примеры функций работников этих предприятий;
- разъясняет содержание понятий «технология», «технологический процесс», «потребность», «конструкция», «механизм», «проект» и адекватно пользуется этими понятиями;
- объясняет основания развития технологий, опираясь на произвольно избранную группу потребностей, которые удовлетворяют эти технологии;
- приводит произвольные примеры производственных технологий и технологий в сфере быта;
- объясняет, приводя примеры, принципиальную технологическую схему, в том числе характеризуя негативные эффекты;
- составляет техническое задание, памятку, инструкцию, технологическую карту;
- осуществляет сборку моделей с помощью образовательного конструктора по инструкции;
- осуществляет выбор товара в модельной ситуации;
- осуществляет сохранение информации в формах описания, схемы, эскиза, фотографии;
- конструирует модель по заданному прототипу;
- осуществляет корректное применение / хранение произвольно заданного продукта на основе информации производителя (инструкции, памятки, этикетки);
- получил и проанализировал опыт изучения потребностей ближайшего социального окружения на основе самостоятельно разработанной программы;
- получил и проанализировал опыт проведения испытания, анализа, модернизации модели;
- получил и проанализировал опыт разработки оригинальных конструкций в заданной ситуации: нахождение вариантов, отбор решений, проектирование и конструирование, испытания, анализ, способы модернизации, альтернативные

решения;

- получил и проанализировал опыт изготовления информационного продукта по заданному алгоритму;
- получил и проанализировал опыт изготовления материального продукта на основе технологической документации с применением элементарных (не требующих регулирования) рабочих инструментов;
- получил и проанализировал опыт разработки или оптимизации и введение технологии на примере организации действий и взаимодействия в быту.

## **6 класс**

По завершении учебного года обучающийся:

- называет и характеризует актуальные технологии возведения зданий и сооружений, профессии в области строительства, характеризует строительную отрасль региона проживания;
- описывает жизненный цикл технологии, приводя примеры;
- оперирует понятием «технологическая система» при описании средств удовлетворения потребностей человека;
- проводит морфологический и функциональный анализ технологической системы;
- проводит анализ технологической системы - надсистемы - подсистемы в процессе проектирования продукта;
- читает элементарные чертежи и эскизы;
- выполняет эскизы механизмов, интерьера;
- освоил техники обработки материалов (по выбору обучающегося в соответствии с содержанием проектной деятельности) ;
- применяет простые механизмы для решения поставленных задач по модернизации / проектированию технологических систем;
- строит модель механизма, состоящего из нескольких простых механизмов по кинематической схеме;
- получил и проанализировал опыт исследования способов жизнеобеспечения и состояния жилых зданий микрорайона / поселения;
- получил и проанализировал опыт решения задач на взаимодействие со службами ЖКХ;
- получил опыт мониторинга развития технологий произвольно избранной отрасли, удовлетворяющих произвольно избранную группу потребностей на основе работы с информационными источниками различных видов;
- получил и проанализировал опыт модификации механизмов (на основе технической документации) для получения заданных свойств (решение задачи);
- получил и проанализировал опыт планирования (разработки) получения материального продукта в соответствии с собственными задачами (включая моделирование и разработку документации) или на основе самостоятельно проведенных исследований потребительских интересов.

## **7 класс**

По завершении учебного года обучающийся:

- называет и характеризует актуальные и перспективные технологии в области энергетики, характеризует профессии в сфере энергетики, энергетику региона проживания;
- называет и характеризует актуальные и перспективные информационные технологии, характеризует профессии в сфере информационных технологий;
- характеризует автоматизацию производства на примере региона проживания, профессии, обслуживающие автоматизированные производства, приводит произвольные примеры автоматизации в деятельности представителей различных профессий;
- перечисляет, характеризует и распознает устройства для накопления энергии, для передачи энергии;
- объясняет понятие «машина», характеризует технологические системы, преобразующие энергию в вид, необходимый потребителю;
- объясняет сущность управления в технологических системах, характеризует автоматические и саморегулируемые системы;
- осуществляет сборку электрических цепей по электрической схеме, проводит анализ неполадок электрической цепи;
- осуществляет модификацию заданной электрической цепи в соответствии с поставленной задачей, конструирование электрических цепей в соответствии с поставленной задачей;
- выполняет базовые операции редактора компьютерного трехмерного проектирования (на выбор образовательной организации);
- конструирует простые системы с обратной связью на основе технических конструкторов;
- следует технологии, в том числе, в процессе изготовления субъективно нового продукта;
- получил и проанализировал опыт разработки проекта освещения выбранного помещения, включая отбор конкретных приборов, составление схемы электропроводки;
- получил и проанализировал опыт разработки и создания изделия средствами учебного станка, управляемого программой компьютерного трехмерного проектирования;
- получил и проанализировал опыт оптимизации заданного способа (технологии) получения материального продукта (на основании собственной практики использования этого способа).

## **8 класс**

По завершении учебного года обучающийся:

- называет и характеризует актуальные и перспективные технологии обработки материалов, технологии получения материалов с заданными свойствами;
- характеризует современную индустрию питания, в том числе в регионе проживания, и перспективы ее развития;
- называет и характеризует актуальные и перспективные технологии

транспорта;

- называет характеристики современного рынка труда, описывает цикл жизни профессии, характеризует новые и умирающие профессии, в том числе на предприятиях региона проживания, характеризует ситуацию на региональном рынке труда, называет тенденции её развития;
- перечисляет и характеризует виды технической и технологической документации
- характеризует произвольно заданный материал в соответствии с задачей деятельности, называя его свойства (внешний вид, механические, электрические, термические, возможность обработки), экономические характеристики, экологичность (с использованием произвольно избранных источников информации),
- объясняет специфику социальных технологий, пользуясь произвольно избранными примерами, характеризует тенденции развития социальных технологий в 21 веке, характеризует профессии, связанные с реализацией социальных технологий,
- разъясняет функции модели и принципы моделирования,
- создаёт модель, адекватную практической задаче,
- отбирает материал в соответствии с техническим решением или по заданным критериям,
- составляет рацион питания, адекватный ситуации,
- планирует продвижение продукта,
- регламентирует заданный процесс в заданной форме,
- проводит оценку и испытание полученного продукта,
- описывает технологическое решение с помощью текста, рисунков, графического изображения,
- получил и проанализировал опыт лабораторного исследования продуктов питания,
- получил и проанализировал опыт разработки организационного проекта и решения логистических задач,
- получил и проанализировал опыт компьютерного моделирования / проведения виртуального эксперимента по избранной обучающимся характеристике транспортного средства,
- получил и проанализировал опыт выявления проблем транспортной логистики населённого пункта / трассы на основе самостоятельно спланированного наблюдения,
- получил и проанализировал опыт моделирования транспортных потоков,
- получил опыт анализа объявлений, предлагающих работу
- получил и проанализировал опыт проектирования и изготовления материального продукта на основе технологической документации с применением элементарных (не требующих регулирования) и сложных (требующих регулирования / настройки) рабочих инструментов /

технологического оборудования,

- получил и проанализировал опыт создания информационного продукта и его встраивания в заданную оболочку,
- получил и проанализировал опыт разработки (комбинирование, изменение параметров и требований к ресурсам) технологии получения материального и информационного продукта с заданными свойствами.

## **9 класс**

По завершении учебного года обучающийся:

- называет и характеризует актуальные и перспективные медицинские технологии,
- называет и характеризует технологии в области электроники, тенденции их развития и новые продукты на их основе,
- объясняет закономерности технологического развития цивилизации,
- разъясняет социальное значение групп профессий, востребованных на региональном рынке труда,
- оценивает условия использования технологии в том числе с позиций экологической защищённости,
- прогнозирует по известной технологии выходы (характеристики продукта) в зависимости от изменения входов / параметров / ресурсов, проверяет прогнозы опытноэкспериментальным путём, в том числе самостоятельно планируя такого рода эксперименты,
- анализирует возможные технологические решения, определяет их достоинства и недостатки в контексте заданной ситуации,
- в зависимости от ситуации оптимизирует базовые технологии (затратность - качество), проводит анализ альтернативных ресурсов, соединяет в единый план несколько технологий без их видоизменения для получения сложносоставного материального или информационного продукта,
- анализирует результаты и последствия своих решений, связанных с выбором и реализацией собственной образовательной траектории,
- анализирует свои возможности и предпочтения, связанные с освоением определённого уровня образовательных программ и реализацией тех или иных видов деятельности,
- получил и проанализировал опыт наблюдения (изучения), ознакомления с современными производствами в сферах медицины, производства и обработки материалов, машиностроения, производства продуктов питания, сервиса, информационной сфере и деятельностью занятых в них работников,
- получил опыт поиска, извлечения, структурирования и обработки информации о перспективах развития современных производств в регионе проживания, а также информации об актуальном состоянии и перспективах развития регионального рынка труда,
- получил и проанализировал опыт предпрофессиональных проб,
- получил и проанализировал опыт разработки и / или реализации специализированного проекта.

### **1.2.5.18. Физическая культура**

#### **Выпускник научится:**

- рассматривать физическую культуру как явление культуры, выделять исторические этапы ее развития, характеризовать основные направления и формы ее организации в современном обществе;
- характеризовать содержательные основы здорового образа жизни, раскрывать его взаимосвязь со здоровьем, гармоничным физическим развитием и физической подготовленностью, формированием качеств личности и профилактикой вредных привычек;
- раскрывать базовые понятия и термины физической культуры, применять их в процессе совместных занятий физическими упражнениями со своими сверстниками, излагать с их помощью особенности техники двигательных действий и физических упражнений, развития физических качеств;
- разрабатывать содержание самостоятельных занятий с физическими упражнениями, определять их направленность и формулировать задачи, рационально планировать режим дня и учебной недели;
- руководствоваться правилами профилактики травматизма и подготовки мест занятий, правильного выбора обуви и формы одежды в зависимости от времени года и погодных условий;
- руководствоваться правилами оказания первой помощи при травмах и ушибах во время самостоятельных занятий физическими упражнениями; использовать занятия физической культурой, спортивные игры и спортивные соревнования для организации индивидуального отдыха и досуга, укрепления собственного здоровья, повышения уровня физических кондиций;
- составлять комплексы физических упражнений оздоровительной, тренирующей и корригирующей направленности, подбирать индивидуальную нагрузку с учетом функциональных особенностей и возможностей собственного организма;
- классифицировать физические упражнения по их функциональной направленности, планировать их последовательность и дозировку в процессе самостоятельных занятий по укреплению здоровья и развитию физических качеств;
- самостоятельно проводить занятия по обучению двигательным действиям, анализировать особенности их выполнения, выявлять ошибки и своевременно устранять их;
- тестировать показатели физического развития и основных физических качеств, сравнивать их с возрастными стандартами, контролировать особенности их динамики в процессе самостоятельных занятий физической подготовкой;
- выполнять комплексы упражнений по профилактике утомления и перенапряжения организма, повышению его работоспособности в процессе трудовой и учебной деятельности;
- выполнять общеразвивающие упражнения, целенаправленно

воздействующие на развитие основных физических качеств (силы, быстроты, выносливости, гибкости и координации движений);

- выполнять акробатические комбинации из числа хорошо освоенных упражнений;
- выполнять гимнастические комбинации на спортивных снарядах из числа хорошо освоенных упражнений;
- выполнять легкоатлетические упражнения в беге и в прыжках (в длину и высоту);
- выполнять спуски и торможения на лыжах с пологого склона;
- выполнять основные технические действия и приемы игры в футбол, волейбол, баскетбол в условиях учебной и игровой деятельности;
- выполнять передвижения на лыжах различными способами, демонстрировать технику последовательного чередования их в процессе прохождения тренировочных дистанций;
- выполнять тестовые упражнения для оценки уровня индивидуального развития основных физических качеств.

**Выпускник получит возможность научиться:**

- характеризовать цель возрождения Олимпийских игр и роль Пьера де Кубертена в становлении современного олимпийского движения, объяснять смысл символики и ритуалов Олимпийских игр;
- характеризовать исторические вехи развития отечественного спортивного движения, великих спортсменов, принесших славу российскому спорту;
- определять признаки положительного влияния занятий физической подготовкой на укрепление здоровья, устанавливать связь между развитием физических качеств и основных систем организма;
- вести дневник по физкультурной деятельности, включать в него оформление планов проведения самостоятельных занятий с физическими упражнениями разной функциональной направленности, данные контроля динамики индивидуального физического развития и физической подготовленности;
- проводить занятия физической культурой с использованием оздоровительной ходьбы и бега, лыжных прогулок и туристических походов, обеспечивать их оздоровительную направленность;
- проводить восстановительные мероприятия с использованием банных процедур и сеансов оздоровительного массажа;
- выполнять комплексы упражнений лечебной физической культуры с учетом имеющихся индивидуальных отклонений в показателях здоровья;
- преодолевать естественные и искусственные препятствия с помощью разнообразных способов лазания, прыжков и бега;
- осуществлять судейство по одному из осваиваемых видов спорта;
- выполнять тестовые нормативы Всероссийского физкультурно-спортивного комплекса «Готов к труду и обороне»;
- выполнять технико-тактические действия национальных видов спорта;

- проплывать учебную дистанцию вольным стилем.

### **1.2.5.19. Основы безопасности жизнедеятельности**

Выпускник научится:

- классифицировать и характеризовать условия экологической безопасности;
  - использовать знания о предельно допустимых концентрациях вредных веществ в атмосфере, воде и почве;
  - использовать знания о способах контроля качества окружающей среды и продуктов питания с использованием бытовых приборов;
  - классифицировать и характеризовать причины и последствия опасных ситуаций при использовании бытовых приборов контроля качества окружающей среды и продуктов питания;
  - безопасно, использовать бытовые приборы контроля качества окружающей среды и продуктов питания;
  - безопасно использовать бытовые приборы;
  - безопасно использовать средства бытовой химии;
  - безопасно использовать средства коммуникации;
  - классифицировать и характеризовать опасные ситуации криминогенного характера;
  - предвидеть причины возникновения возможных опасных ситуаций криминогенного характера;
- 1.1.1. безопасно вести и применять способы самозащиты в криминогенной ситуации на улице;
- 1.1.2. безопасно вести и применять способы самозащиты в криминогенной ситуации в подъезде;
- 1.1.3. безопасно вести и применять способы самозащиты в криминогенной ситуации в лифте;
- 1.1.4. безопасно вести и применять способы самозащиты в криминогенной ситуации в квартире;
- безопасно вести и применять способы самозащиты при карманной краже;
  - безопасно вести и применять способы самозащиты при попытке мошенничества;
  - адекватно оценивать ситуацию дорожного движения;
  - адекватно оценивать ситуацию и безопасно действовать при пожаре;
  - безопасно использовать средства индивидуальной защиты при пожаре;
  - безопасно применять первичные средства пожаротушения;
  - соблюдать правила безопасности дорожного движения пешехода;
  - соблюдать правила безопасности дорожного движения велосипедиста;
  - соблюдать правила безопасности дорожного движения пассажира транспортного средства;
  - классифицировать и характеризовать причины и последствия опасных ситуаций на воде;



- адекватно оценивать ситуацию и безопасно вести у воды и на воде;
- использовать средства и способы само- и взаимопомощи на воде;
- классифицировать и характеризовать причины и последствия опасных ситуаций в туристических походах;
- готовиться к туристическим походам;
- адекватно оценивать ситуацию и безопасно вести в туристических походах;
- адекватно оценивать ситуацию и ориентироваться на местности;
- добывать и поддерживать огонь в автономных условиях;
- добывать и очищать воду в автономных условиях;
- добывать и готовить пищу в автономных условиях; сооружать (обустраивать) временное жилище в автономных условиях;
- подавать сигналы бедствия и отвечать на них;
- характеризовать причины и последствия чрезвычайных ситуаций природного характера для личности, общества и государства;
- предвидеть опасности и правильно действовать в случае чрезвычайных ситуаций природного характера;
- классифицировать мероприятия по защите населения от чрезвычайных ситуаций природного характера;
- безопасно использовать средства индивидуальной защиты;
- характеризовать причины и последствия чрезвычайных ситуаций техногенного характера для личности, общества и государства;
- предвидеть опасности и правильно действовать в чрезвычайных ситуациях техногенного характера;
- классифицировать мероприятия по защите населения от чрезвычайных ситуаций техногенного характера;
- безопасно действовать по сигналу «Внимание всем!»;
- безопасно использовать средства индивидуальной и коллективной защиты;
- комплектовать минимально необходимый набор вещей (документов, продуктов) в случае эвакуации;
- классифицировать и характеризовать явления терроризма, экстремизма, наркотизма и последствия данных явлений для личности, общества и государства;
- классифицировать мероприятия по защите населения от терроризма, экстремизма, наркотизма;
- адекватно оценивать ситуацию и безопасно действовать при обнаружении неизвестного предмета, возможной угрозе взрыва (при взрыве) взрывного устройства;
- адекватно оценивать ситуацию и безопасно действовать при похищении или захвате в заложники (попытки похищения) и при проведении мероприятий по освобождению заложников;
- классифицировать и характеризовать основные положения законодательных актов, регламентирующих ответственность

несовершеннолетних за правонарушения;

- классифицировать и характеризовать опасные ситуации в местах большого скопления людей;
- предвидеть причины возникновения возможных опасных ситуаций в местах большого скопления людей;
- адекватно оценивать ситуацию и безопасно действовать в местах массового скопления людей;
- оповещать (вызывать) экстренные службы при чрезвычайной ситуации;
- характеризовать безопасный и здоровый образ жизни, его составляющие и значение для личности, общества и государства;
- классифицировать мероприятия и факторы, укрепляющие и разрушающие здоровье;
- планировать профилактические мероприятия по сохранению и укреплению своего здоровья;
- адекватно оценивать нагрузку и профилактические занятия по укреплению здоровья; планировать распорядок дня с учетом нагрузок;
- выявлять мероприятия и факторы, потенциально опасные для здоровья;
- безопасно использовать ресурсы интернета;
- анализировать состояние своего здоровья;
- определять состояния оказания неотложной помощи;
- использовать алгоритм действий по оказанию первой помощи;
- классифицировать средства оказания первой помощи;
- оказывать первую помощь при наружном и внутреннем кровотечении;
- извлекать инородное тело из верхних дыхательных путей;
- оказывать первую помощь при ушибах;
- оказывать первую помощь при растяжениях;
- оказывать первую помощь при вывихах;
- оказывать первую помощь при переломах;
- оказывать первую помощь при ожогах;
- оказывать первую помощь при отморожениях и общем переохлаждении;
- оказывать первую помощь при отравлениях;
- оказывать первую помощь при тепловом (солнечном) ударе;
- оказывать первую помощь при укусе насекомых и змей.

**Выпускник получит возможность научиться:**

- безопасно использовать средства индивидуальной защиты велосипедиста;
- классифицировать и характеризовать причины и последствия опасных ситуаций в туристических поездках;
- готовиться к туристическим поездкам;
- адекватно оценивать ситуацию и безопасно вести в туристических поездках;
- анализировать последствия возможных опасных ситуаций в местах большого скопления людей;
- анализировать последствия возможных опасных ситуаций криминогенного

характера;

- безопасно вести и применять права покупателя;
- анализировать последствия проявления терроризма, экстремизма, наркотизма;
- предвидеть пути и средства возможного вовлечения в террористическую, экстремистскую и наркотическую деятельность; анализировать влияние вредных привычек и факторов и на состояние своего здоровья;
- характеризовать роль семьи в жизни личности и общества и ее влияние на здоровье человека;
- классифицировать и характеризовать основные положения законодательных актов, регулирующих права и обязанности супругов, и защищающих права ребенка;
- владеть основами самоконтроля, самооценки, принятия решений и осуществления осознанного выбора в учебной и познавательной деятельности при формировании современной культуры безопасности жизнедеятельности;
- классифицировать основные правовые аспекты оказания первой помощи;
- оказывать первую помощь при не инфекционных заболеваниях;
- оказывать первую помощь при инфекционных заболеваниях;
- оказывать первую помощь при остановке сердечной деятельности;
- оказывать первую помощь при коме;
- оказывать первую помощь при поражении электрическим током;
- использовать для решения коммуникативных задач в области безопасности жизнедеятельности различные источники информации, включая Интернет-ресурсы и другие базы данных;
- усваивать приемы действий в различных опасных и чрезвычайных ситуациях;
- исследовать различные ситуации в повседневной жизнедеятельности, опасные и чрезвычайные ситуации, выдвигать предположения и проводить несложные эксперименты для доказательства предположений обеспечения личной безопасности;
- творчески решать моделируемые ситуации и практические задачи в области безопасности жизнедеятельности.

### **Реализация спецкурсов, факультативных и элективных дисциплин**

обществоведческой и правовой направленности обеспечивает возможность расширения объемов учебной работы обучающихся, связанной с формированием антикоррупционного воспитания, формированием развитого правосознания, осуществлением профорientационной деятельности.

Примерная тематика курса	Дополнительная антикоррупционная составляющая
--------------------------	---

Основы правовых знаний	<p>Коррупция и власть.  Глобальная конкуренция и проблемы коррупции.  Борьба с коррупционными правонарушениями.  Система антикоррупционных законов в Российской Федерации.  Коррупция как разновидность девиантного поведения.  Связь организованной преступности и коррупции.  Правовые и организационные меры предупреждения коррупции.  Национальный план противодействия коррупции.</p>
------------------------	---

### 1.2.5.20. Основы духовно-нравственной культуры народов России

#### Учащиеся научатся:

- *Воспроизводить* полученную информацию, приводить примеры из прочитанных текстов;
- оценивать главную мысль прочитанных текстов и прослушанных объяснений учителя.
- *Сравнивать* главную мысль литературных, фольклорных и религиозных текстов.
- *Проводить аналогии* между героями, сопоставлять их поведение с общечеловеческими духовно-нравственными ценностями.
- Участвовать в диалоге: высказывать свои суждения, анализировать высказывания участников беседы, добавлять, приводить доказательства.
- • Создавать по изображениям (художественным полотнам, иконам, иллюстрациям) словесный портрет героя.
- • Оценивать поступки реальных лиц, героев произведений, высказывания известных личностей.
- • Работать с исторической картой: находить объекты в соответствии с учебной задачей.
- • Использовать информацию, полученную из разных источников, для решения учебных и практических задач.

#### Учащиеся смогут научиться:

- Высказывать предположения о последствиях неправильного (безнравственного) поведения человека.
- • Оценивать свои поступки, соотнося их с правилами нравственности и этики; намечать способы саморазвития.
- • Работать с историческими источниками и документами.

### **1.3. Система оценки достижения планируемых результатов освоения ООП ООО МБОУ «Гимназия №45»**

#### **1.3.1. Общие положения**

Система оценки достижения планируемых результатов (далее - система оценки) является частью системы оценки и управления качеством образования МБОУ «Гимназия №45» и служит основой при разработке образовательной организацией МБОУ «Гимназия №45» собственного "Положения об оценке образовательных достижений обучающихся".

Система оценки представляет собой один из инструментов реализации требований стандарта к результатам освоения ООП ООО, направленных на обеспечение качества образования, что предполагает вовлеченность в оценочную деятельность как педагогов, так и обучающихся.

Ее основной функцией является ориентация образовательного процесса на достижение планируемых результатов освоения основной образовательной программы основного общего образования и обеспечение эффективной обратной связи, позволяющей осуществлять управление образовательным процессом.

Основными **направлениями и целями** оценочной деятельности МБОУ «Гимназия №45» в соответствии с требованиями ФГОС ООО являются:

- оценка образовательных достижений обучающихся на различных этапах обучения как основа их промежуточной и итоговой аттестации, а также основа процедур внутреннего мониторинга образовательной организации, мониторинговых исследований муниципального регионального и федерального уровней; оценка результатов деятельности педагогических кадров как основа аттестационных процедур;
- оценка результатов деятельности образовательной организации как основа аккредитационных процедур.

Основным **объектом** системы оценки, ее **содержательной и критериальной базой** выступают требования ФГОС, которые конкретизируются в планируемых результатах освоения обучающимися основной образовательной программы образовательной организации.

Система оценки МБОУ «Гимназия №45» включает процедуры внутренней и внешней оценки.

**Внутренняя оценка** включает:

- стартовую диагностику,
- текущую и тематическую оценку,
- портфолио,
- внутришкольный мониторинг образовательных достижений,
- промежуточную и итоговую аттестацию обучающихся.

К **внешним процедурам** относятся:

- государственная итоговая аттестация<sup>8</sup>,
- независимая оценка качества образования<sup>9</sup> и мониторинговые исследования<sup>10</sup> муниципального, регионального и федерального уровней.

Особенности каждой из указанных процедур описаны в п.1.3.3 настоящего документа.

Промежуточная аттестация осуществляется в ходе совместной оценочной деятельности педагогов и обучающихся (то есть является внутренней оценкой).

Результаты итоговой аттестации выпускников (в том числе государственной) характеризуют уровень достижения предметных и метапредметных итогов освоения ООП ООО, необходимых для продолжения образования. Государственная (итоговая) аттестация выпускников осуществляется внешними (по отношению к образовательному учреждению) органами (то есть является внешней оценкой).

Основным объектом, содержательной и критериальной базой итоговой оценки подготовки выпускников на ступени основного общего образования выступают планируемые результаты, составляющие содержание блоков «Выпускник научится» всех изучаемых предметов.

При оценке результатов деятельности образовательных учреждений и работников образования основным объектом оценки, ее содержательной и критериальной базой выступают планируемые результаты освоения основной образовательной программы, составляющие содержание блоков «Выпускник научится» и «Выпускник получит возможность научиться» всех изучаемых предметов. Основными процедурами этой оценки служат:

- самообследование,
- аттестация педагогических кадров,
- публичный отчет школы,
- мониторинговые исследования разного уровня.

В соответствии с требованиями Стандарта предоставление и использование персонифицированной информации возможно только в рамках процедур итоговой оценки обучающихся. Во всех иных процедурах допустимо предоставление и использование исключительно неперсонифицированной (анонимной) информации о достигаемых обучающимися образовательных результатах.

В соответствии с ФГОС ООО система оценки образовательной организации МБОУ «Гимназия №45» реализует **системно-деятельностный**,

---

<sup>8</sup> Осуществляется в соответствии со статьей №92 Федерального закона «Об образовании в Российской Федерации»

Осуществляется в соответствии со статьей №95 Федерального закона «Об образовании в Российской Федерации»

Осуществляется в соответствии со статьей №97 Федерального закона «Об образовании в Российской Федерации»

уровневый и комплексный подходы к оценке образовательных достижений.

**Системно-деятельностный подход** к оценке образовательных достижений проявляется в оценке способности учащихся к решению учебно-познавательных и учебно-практических задач. Он обеспечивается содержанием и критериями оценки, в качестве которых выступают планируемые результаты обучения, выраженные в деятельностной форме.

**Уровневый подход** служит важнейшей основой для организации индивидуальной работы с учащимися. Он реализуется как по отношению к содержанию оценки, так и к представлению и интерпретации результатов измерений.

**Уровневый подход к содержанию оценки** обеспечивается структурой планируемых результатов, в которых выделены три блока: общецелевой, «Выпускник научится» и «Выпускник получит возможность научиться». Достижение планируемых результатов, отнесенных к блоку «Выпускник научится», выносятся на итоговую оценку, которая может осуществляться как в ходе обучения, так и в конце обучения, в том числе - в форме государственной итоговой аттестации. Процедуры внутришкольного мониторинга (в том числе, для аттестации педагогических кадров и оценки деятельности образовательной организации) строятся на планируемых результатах, представленных в блоках «Выпускник научится» и «Выпускник получит возможность научиться». Процедуры независимой оценки качества образования и мониторинговых исследований различного уровня опираются на планируемые результаты, представленные во всех трёх блоках.

**Уровневый подход к представлению и интерпретации результатов МБОУ «Гимназия №45»** реализуется за счет фиксации различных уровней достижения обучающимися планируемых результатов: базового уровня и уровней выше и ниже базового. Достижение базового уровня свидетельствует о способности обучающихся решать типовые учебные задачи, целенаправленно отработываемые со всеми учащимися в ходе учебного процесса. Овладение базовым уровнем является достаточным для продолжения обучения и усвоения последующего материала.

Одним из проявлений уровневого подхода является оценка индивидуальных образовательных достижений на основе метода сложения, при котором фиксируется достижение уровня, необходимого для успешного продолжения образования и реально достигаемого большинством обучающихся, и его превышение, что позволяет выстраивать индивидуальные траектории движения с учетом зоны ближайшего развития, формировать положительную учебную и социальную мотивацию.

**Комплексный подход** к оценке образовательных достижений реализуется путём

- оценки трёх групп результатов: предметных, личностных, метапредметных (регулятивных, коммуникативных и познавательных универсальных учебных действий);

- использования комплекса оценочных процедур (стартовой, текущей, тематической, промежуточной) как основы для оценки динамики индивидуальных образовательных достижений (индивидуального прогресса) и для итоговой оценки;
- использования контекстной информации (об особенностях обучающихся, условиях и процессе обучения и др.) для интерпретации полученных результатов в целях управления качеством образования;
- использования разнообразных методов и форм оценки, взаимно дополняющих друг друга (стандартизированных устных и письменных работ, проектов, практических работ, самооценки, наблюдения и др.).

### **1.3.2 Особенности оценки личностных, метапредметных и предметных результатов**

#### **Особенности оценки личностных результатов**

Формирование личностных результатов обеспечивается в ходе реализации всех компонентов образовательного процесса, включая внеурочную деятельность.

Основным объектом оценки личностных результатов в основной школе служит сформированность универсальных учебных действий, включаемых в следующие три основные блока:

- 1) сформированность основ гражданской идентичности личности;
- 2) сформированность индивидуальной учебной самостоятельности, включая умение строить жизненные профессиональные планы с учетом конкретных перспектив социального развития;
- 3) сформированность социальных компетенций, включая ценностно-смысловые установки и моральные нормы, опыт социальных и межличностных отношений, правосознание.

В соответствии с требованиями ФГОС достижение личностных результатов не выносится на итоговую оценку обучающихся, а является предметом оценки эффективности воспитательнообразовательной деятельности образовательной организации и образовательных систем разного уровня. Поэтому оценка этих результатов образовательной деятельности осуществляется в ходе внешних неперсонифицированных мониторинговых исследований. Инструментарий для них разрабатывается централизованно на федеральном или региональном уровне и основывается на профессиональных методиках психолого-педагогической диагностики.

К проведению привлекаются специалисты, обладающие необходимой компетентностью в сфере психологической диагностики развития личности в детском и подростковом возрасте. Выводы мониторинговых исследований личностных результатов являются основанием для принятия различных управленческих решений.



Во внутришкольном мониторинге в целях оптимизации личностного развития учащихся возможна оценка сформированности отдельных личностных результатов, проявляющихся в:

- соблюдении норм и правил поведения, принятых в образовательной организации;
- участии в общественной жизни образовательной организации, ближайшего социального окружения, страны, общественно-полезной деятельности;
- ответственности за результаты обучения;
- готовности и способности делать осознанный выбор своей образовательной траектории, в том числе выбор профессии;
- ценностно-смысловых установках обучающихся, формируемых средствами различных предметов в рамках системы общего образования.

В текущей образовательной деятельности осуществляется ограниченная оценка сформированности отдельных личностных результатов.

**Методики оценки сформированности отдельных личностных результатов**

<b>Класс</b>	<b>Методика</b>	<b>Частотность проведения</b>
V-VI	Соблюдение норм и правил поведения, принятых в образовательном учреждении (опросник федерации гимназистов)	Не менее одного раза в год
VIII-IX	Участие в общественной жизни образовательного учреждения и ближайшего социального окружения, общественно-полезной деятельности (опросник федерации гимназистов)	Не менее одного раза в год
VII, IX	Прилежание и ответственность за результаты обучения (опросник федерации гимназистов)	Не менее одного раза в год

В текущем учебном процессе, в соответствии с требованиями Стандарта, оценка этих достижений проводится в форме, не представляющей угрозы личности, психологической безопасности обучающегося и может использоваться исключительно в целях личностного развития обучающихся.

Оценка личностных результатов

Класс	Стартовая	Текущая	Промежуточная	Итоговая
	Неперсонифицированные диагностики			
V-VI	Анкета для учащихся; анкета для родителей; лист самооценки	В соответствии с учебно-методическим комплексом	Социометрия; самооценка; моральная дилемма	
VIII-IX	Социометрия; самооценка; моральная дилемма	В соответствии с учебно-методическим комплексом		Система ценностных ориентаций (метод Рокича); приоритетные способности

Внутришкольный мониторинг организуется администрацией образовательной организации и осуществляется классным руководителем преимущественно на основе ежедневных наблюдений в ходе учебных занятий и внеурочной деятельности, которые обобщаются в конце учебного года и представляются в виде характеристики по форме, установленной образовательной организацией. Любое использование данных, полученных в ходе мониторинговых исследований, возможно только в соответствии с Федеральным законом от 17.07.2006 №152-ФЗ «О персональных данных».

### **Особенности оценки метапредметных результатов**

Оценка метапредметных результатов представляет собой оценку достижения планируемых результатов освоения основной образовательной программы, которые представлены в междисциплинарной программе формирования универсальных учебных действий (разделы «Регулятивные универсальные учебные действия», «Коммуникативные универсальные учебные действия», «Познавательные универсальные учебные действия»). Формирование метапредметных результатов обеспечивается за счёт всех учебных предметов и внеурочной деятельности.

### Формирование метапредметных результатов

	V класс	VI класс	VII класс	VIII класс	IX класс
Вид деятельности					
Учебные предметы	Все учебные предметы в соответствии с учебным планом				
Межпредметные курсы в рамках учебного плана гимназии	0,5 часа в неделю	1 час в неделю	1 час в неделю	1 час в неделю	1 час в неделю
Внеурочная деятельность	Разработка и защита индивидуальных или групповых проектов по истории, географии, технологии, ОБЖ, физкультур	Реализация и защита индивидуальных или групповых проектов по литературе, обществознанию, физике, Информатике, биологии		Реализация и защита индивидуальных или групповых проектов, исследовательских работ по русскому языку, химии, иностранному языку, математике	
	Разработка, защита и реализация социальных проектов				

Всего часов внеурочной деятельности	3	3	3	3	3
-------------------------------------	---	---	---	---	---

Основным **объектом и предметом** оценки метапредметных результатов являются:

- способность и готовность к освоению систематических знаний, их самостоятельному пополнению, переносу и интеграции;

- способность работать с информацией;
- способность к сотрудничеству и коммуникации;
- способность к решению лично и социально значимых проблем и воплощению найденных решений в практику;
- способность и готовность к использованию ИКТ в целях обучения и развития;
- способность к самоорганизации, саморегуляции и рефлексии.

Оценка достижения метапредметных результатов осуществляется администрацией образовательной организации в ходе **внутришкольного мониторинга**. Содержание и периодичность внутришкольного мониторинга устанавливается решением педагогического совета при принятии плана работы на год. Инструментарий строится на межпредметной основе и может включать диагностические материалы по оценке читательской грамотности, ИКТ-компетентности, сформированности регулятивных, коммуникативных и познавательных учебных действий.

Наиболее адекватными формами оценки:

- читательской грамотности служит письменная работа на межпредметной основе;
- ИКТ-компетентности - практическая работа в сочетании с письменной (компьютеризованной) частью;
- сформированности регулятивных, коммуникативных и познавательных учебных действий - наблюдение за ходом выполнения групповых и индивидуальных учебных исследований и проектов.

Каждый из перечисленных видов диагностик проводится с периодичностью не менее, чем один раз в два года.

**Дополнительным источником данных** о достижении отдельных метапредметных результатов могут служить результаты выполнения проверочных работ (как правило, тематических) по всем предметам.

В ходе текущей, тематической, промежуточной оценок может быть оценено достижение таких коммуникативных и регулятивных действий, которые трудно или нецелесообразно проверять в ходе стандартизированной итоговой проверочной работы, например уровень сформированности навыков сотрудничества или самоорганизации.

Основной процедурой **итоговой оценки** достижения метапредметных результатов является **защита итогового индивидуального проекта**.

Итоговой проект представляет собой учебный проект, выполняемый обучающимся в рамках одного или нескольких учебных предметов с целью продемонстрировать свои достижения в самостоятельном освоении содержания избранных областей знаний и/или видов деятельности и способность проектировать и осуществлять целесообразную и результативную деятельность (учебно-познавательную, конструкторскую, социальную, художественно-творческую, иную).

**Выполнение индивидуального итогового проекта обязательно для**

**каждого обучающегося, его невыполнение равноценно получению неудовлетворительной оценки по любому учебному предмету.**

Результатом (продуктом) проектной деятельности может быть любая из следующих работ:

- а) письменная работа (эссе, реферат, аналитические материалы, обзорные материалы, отчёты о проведённых исследованиях, стендовый доклад и др.);
- б) художественная творческая работа (в области литературы, музыки, изобразительного искусства, экранных искусств), представленная в виде прозаического или стихотворного произведения, инсценировки, художественной декламации, исполнения музыкального произведения, компьютерной анимации и др.;
- в) материальный объект, макет, иное конструкторское изделие;
- г) отчётные материалы по социальному проекту, которые могут включать как тексты, так и мультимедийные продукты.

В соответствии с целями подготовки проекта образовательным учреждением для каждого обучающегося разрабатываются план и программа подготовки проекта, которые как минимум должны включать требования по следующим рубрикам:

- организация проектной деятельности;
- содержание и направленность проекта;
- защита проекта;
- критерии оценки проектной деятельности.

Требования к организации проектной деятельности, к содержанию и направленности проекта, а также критерии оценки проектной работы разрабатываются с учётом целей и задач проектной деятельности на данном этапе образования и в соответствии с особенностями образовательной организации.

Требования к организации проектной деятельности должны включать положения о том, что обучающиеся сами выбирают как тему, так и руководителя проекта; тема проекта должна быть утверждена (уровень утверждения определяет образовательное учреждение; план реализации проекта разрабатывается обучающимся совместно с руководителем проекта). Руководитель проекта может определить и иные требования к организации проектной деятельности.

Общим требованием ко всем работам является необходимость соблюдения норм и правил цитирования, ссылок на различные источники. В случае заимствования текста работы (плагиата) без указания ссылок на источник, проект к защите не допускается.

В разделе о требованиях к содержанию и направленности проекта обязательным является указание на то, что результат проектной деятельности должен иметь практическую направленность. В этом разделе описываются также:

- а) возможные типы работ и формы их представления и

б) состав материалов, которые должны быть подготовлены по завершении проекта для его защиты.

В состав материалов, которые должны быть подготовлены по завершению проекта для его защиты, в обязательном порядке включаются:

- выносимый на защиту продукт проектной деятельности, представленный в одной из описанных выше форм;
- подготовленная обучающимся краткая пояснительная записка к проекту (объемом не более одной машинописной страницы) с указанием для всех проектов:

а) исходного замысла, цели и назначения проекта;

б) краткого описания хода выполнения проекта и полученных результатов;

в) списка использованных источников (для конструкторских проектов в пояснительную записку, кроме того, включается описание особенностей конструкторских решений, для социальных проектов — описание эффектов/эффекта от реализации проекта);

- краткий отзыв руководителя, содержащий краткую характеристику работы обучающегося в ходе выполнения проекта, в том числе:

а) инициативности и самостоятельности;

б) ответственности (включая динамику отношения к выполняемой работе);

в) исполнительской дисциплины (при наличии в выполненной работе соответствующих оснований в отзыве может быть также отмечена новизна подхода и (или) полученных решений, актуальность и практическая значимость полученных результатов).

В разделе о требованиях к защите проекта указывается, что защита осуществляется в процессе специально организованной деятельности комиссии образовательного учреждения или на школьной конференции. Последняя форма предпочтительнее, так как имеется возможность публично представить результаты работы над проектами и продемонстрировать уровень овладения обучающимися отдельными элементами проектной деятельности.

Результаты выполнения проекта оцениваются по итогам рассмотрения комиссией представленного продукта с краткой пояснительной запиской, презентации обучающегося и отзыва руководителя.

Критерии оценки проектной работы разрабатываются с учетом целей и задач проектной деятельности на данном этапе образования. Индивидуальный проект оценивается в МБОУ «Гимназия №45» по следующим критериям.

1. Способность к самостоятельному приобретению знаний и решению проблем, проявляющаяся в умении поставить проблему и выбрать адекватные способы ее решения, включая поиск и обработку информации, формулировку выводов и (или) обоснование и реализацию/апробацию принятого решения, обоснование и создание прогноза, модели, макета, объекта, творческого решения и т.п. Этот критерий в целом включает оценку сформированности познавательных учебных действий.

2. Сформированность предметных знаний и способов действий, проявляющаяся в умении раскрыть содержание работы, грамотно и обоснованно, в соответствии с рассматриваемой проблемой/темой, использовать имеющиеся знания и способы действий.

**Критерии оценки индивидуального проекта**

Баллы	Уровень	Критерии оценки	Отметка
1-3	пониженный	Ограниченное достижение всех планируемых результатов по теме. Выполнение действий на воспроизведение требуемых знаний, умений, навыков; действия по образцу и под контролем учителя; проявление ситуативного интереса к учению и предмету. Исследовательские, коммуникативные, информационные способы деятельности недостаточно сформированы	«2»
4-6	базовый	Достижение основной части планируемых результатов обучения по теме. Выполнение действий свидетельствующих о понимании требуемых знаний и умений. Действия по известным алгоритмам, при необходимости — с помощью учителя, проявление волевых усилий, интереса к учению. Исследовательские, коммуникативные, информационные способы деятельности в основном сформированы	«3»
7-9	повышенный	Достижение планируемых результатов обучения по теме в целом. Достаточное освоение требуемых знаний, умений, навыков для эффективного применения их в знакомых ситуациях. Действия самостоятельные или с незначительной помощью учителя, проявление заинтересованности в учении и достижении результата.	«4»

		Мыслительные, исследовательские, коммуникативные, информационные навыки в достаточной степени сформированы	
10-12	высокий	<p>Полное достижение и превышение планируемых результатов обучения по теме. Свободное владение требуемыми знаниями, умениями, навыками, способность применять их самостоятельно и эффективно не только в знакомых, но и в новых ситуациях, в том числе для решения жизненных проблем. Проявление стремления к творчеству.</p> <p>Мыслительные, исследовательские, коммуникативные, информационные навыки достаточно развиты, что свидетельствует о сформированности в целом ключевых компетентностей выпускника</p>	«5»

Сформированность регулятивных действий, проявляющаяся в умении самостоятельно планировать и управлять своей познавательной деятельностью во времени, использовать ресурсные возможности для достижения целей, осуществлять выбор конструктивных стратегий в трудных ситуациях.

4. Сформированность коммуникативных действий, проявляющаяся в умении ясно изложить и оформить выполненную работу, представить ее результаты, аргументированно ответить на вопросы.

Результаты выполненного проекта могут быть описаны на основе интегрального (уровневого) подхода или на основе аналитического подхода.

При интегральном описании результатов выполнения проекта вывод об уровне сформированности навыков проектной деятельности делается на основе оценки всей совокупности основных элементов проекта (продукта и пояснительной записки, отзыва, презентации) по каждому из четырех названных выше критериев.

При этом в соответствии с принятой системой оценки целесообразно выделять два уровня сформированности навыков проектной деятельности: базовый и повышенный. Главное отличие выделенных уровней состоит в степени самостоятельности обучающегося в ходе выполнения проекта, поэтому выявление и фиксация в ходе защиты того, что обучающийся способен выполнять самостоятельно, а что — только с помощью руководителя проекта, являются основной задачей оценочной деятельности.

Ниже приводится примерное содержательное описание каждого из



вышеназванных критериев.

Содержательное описание каждого критерия

Критерий	Уровни сформированности навыков проектной деятельности	
	Базовый	Повышенный
Самостоятельное приобретение знаний и решение проблем	Работа в целом свидетельствует о способности самостоятельно с опорой на помощь руководителя ставить проблему и находить пути ее решения; продемонстрирована способность приобретать новые знания и (или) осваивать новые способы действий, достигать более глубокого понимания изученного	Работа в целом свидетельствует о способности самостоятельно ставить проблему и находить пути ее решения; продемонстрирована свободное владение логическими операциями, навыками критического мышления, умение самостоятельно мыслить; продемонстрирована способность на этой основе приобретать новые знания и (или) осваивать новые способы действий, достигать более глубокого понимания проблемы
Знание предмета	Продемонстрировано понимание содержания выполненной работы. В работе и в ответах на вопросы по содержанию работы отсутствуют грубые ошибки	Продемонстрирована свободное владение предметом проектной деятельности. Ошибки отсутствуют
Регулятивные действия	Продемонстрированы навыки определения темы и планирования работы. Работа доведена до конца и представлена комиссии; некоторые этапы выполнялись под контролем и при поддержке руководителя. При этом проявляются отдельные элементы самооценки и самоконтроля обучающегося	Работа тщательно спланирована и последовательно реализована, своевременно пройдены все необходимые этапы обсуждения и представления. Контроль и коррекция осуществлялись самостоятельно
Коммуникация	Продемонстрированы	Тема ясно определена и по-

	<p>навыки оформления проектной работы и пояснительной записки, а также подготовки простой презентации. Автор отвечает на вопросы</p>	<p>яснена. Текст/сообщение хорошо структурированы. Все мысли выражены ясно, логично, последовательно, аргументированно. Работа/сообщение вызывает интерес. Автор свободно отвечает на вопросы</p>
--	--	---

Решение о том, что проект выполнен на *повышенном* уровне, принимается при условии, что:

1.1.5. такая оценка выставлена комиссией по каждому из трех предъявляемых критериев, характеризующих сформированность метапредметных умений (способности к самостоятельному приобретению знаний и решению проблем, сформированности регулятивных действий и сформированности коммуникативных действий); сформированность предметных знаний и способов действий может быть зафиксирована на базовом уровне;

- ни один из обязательных элементов проекта (продукт, пояснительная записка, отзыв руководителя или презентация) не дает оснований для иного решения.

Решение о том, что проект выполнен на *базовом* уровне, принимается при условии, что:

- такая оценка выставлена комиссией по каждому из предъявляемых критериев;
- продемонстрированы все обязательные элементы проекта: завершённый продукт, отвечающий исходному замыслу, список использованных источников, положительный отзыв руководителя, презентация проекта;
- даны ответы на вопросы.

В случае представления выдающихся проектов комиссия может подготовить особое заключение о достоинствах проекта, которое может быть предъявлено при поступлении в профильные классы.

Таким образом, качество выполненного проекта и предлагаемый подход к описанию его результатов позволяют в целом оценить способность обучающихся производить значимый для себя и (или) для других людей продукт, наличие творческого потенциала, способность довести дело до конца, ответственность и другие качества, формируемые в школе.

**Отметка за выполнение проекта выставляется в графу «Основы учебно-исследовательской и проектной деятельности» или «Экзамен» в классном журнале и личном деле. В документ государственного образца об**

**уровне образования — аттестат об основном общем образовании — отметка выставляется в свободную строку.**

Результаты выполнения индивидуального проекта могут рассматриваться как дополнительное основание при зачислении выпускника общеобразовательного учреждения на избранное им направление профильного обучения.

При необходимости осуществления отбора при поступлении в профильные классы может использоваться аналитический подход к описанию результатов, согласно которому по каждому из предложенных критериев вводятся количественные показатели, характеризующие полноту проявления навыков проектной деятельности. При этом, как показывает теория и практика педагогических измерений, максимальная оценка по каждому критерию не должна превышать трех баллов. При таком подходе достижение базового уровня (отметка «удовлетворительно») соответствует получению четырех первичных баллов (по одному баллу за каждый из четырех критериев), а достижение повышенных уровней соответствует получению 7-9 первичных баллов (отметка «хорошо») или 10-12 первичных баллов (отметка «отлично»). Аналогичный подход, сопровождающийся более детальным описанием критериев или введением специальных критериев, отражающих отдельные аспекты проектной деятельности (например, сформированность умений решать проблемы, или умений работать с информацией, или отдельных коммуникативных компетенций), может использоваться в текущем учебном процессе при обучении навыкам осуществления проектной деятельности. При использовании детализированных или специальных критериев по каждому из выделенных критериев разрабатываются отдельные шкалы и приводится их критериальное описание.

**Оценка достижения метапредметных результатов ведется также в рамках системы промежуточной аттестации.**

Для оценки динамики формирования и уровня сформированности метапредметных результатов в системе внутришкольного мониторинга образовательных достижений все вышеперечисленные данные (способность к сотрудничеству и коммуникации, решению проблем и др.) фиксируются и анализируются в соответствии с разработанными в МБОУ «Гимназия №45» :

- программой формирования планируемых результатов освоения междисциплинарных программ;
- системой промежуточной аттестации (внутришкольным мониторингом образовательных достижений) обучающихся в рамках урочной и внеурочной деятельности;
- системой итоговой оценки по предметам, не выносимым на государственную (итоговую) аттестацию обучающихся;
- инструментарием для оценки достижения планируемых результатов в рамках текущего и тематического контроля, промежуточной аттестации

(внутришкольного мониторинга образовательных достижений), итоговой аттестации по предметам, не выносимым на государственную итоговую аттестацию.

При этом обязательными составляющими системы внутришкольного мониторинга образовательных достижений являются материалы:

- стартовой диагностики;
- текущего выполнения учебных исследований и учебных проектов;
- промежуточных и итоговых комплексных работ на межпредметной основе, направленных на оценку сформированности познавательных, регулятивных и коммуникативных действий при решении учебно-познавательных и учебно-практических задач, основанных на работе с текстом.

Предметом оценки в данном виде контрольно-измерительных материалов являются основы читательской компетенции. Обучающиеся овладеют чтением как средством осуществления своих дальнейших планов — продолжения образования и самообразования, осознанного планирования своего актуального и перспективного круга чтения, в том числе досугового, подготовки к трудовой и социальной деятельности. У выпускников должна быть сформирована потребность в систематическом чтении как средстве познания мира и себя в этом мире, гармонизации отношений человека и общества, создании образа «потребного будущего». Учащиеся усовершенствуют технику чтения и приобретут устойчивый навык осмысленного чтения, получают возможность приобрести навык рефлексивного чтения, овладеют различными видами и типами чтения: ознакомительным, изучающим, просмотровым, поисковым и выборочным; выразительным чтением; коммуникативным чтением вслух и про себя; учебным и самостоятельным чтением.

Ученики должны овладеть:

- основными стратегиями чтения художественных и других видов текстов и будут способны выбрать стратегию чтения, отвечающую конкретной учебной задаче;
- способами текущего выполнения выборочных учебно-практических и учебно-познавательных заданий на оценку способности и готовности обучающихся к освоению систематических знаний, их самостоятельному пополнению, переносу и интеграции, к сотрудничеству и коммуникации, к решению лично и социально значимых проблем и воплощению решений в практику; способности и готовности к использованию ИКТ в целях обучения и развития; способности к самоорганизации, саморегуляции и рефлексии;
- стратегиями защиты итогового индивидуального проекта.

### **Внутришкольная система оценки метапредметных результатов**

<b>Класс</b>	<b>Стартовая</b>	<b>Итоговая аттестация</b>	<b>Итоговая</b>
--------------	------------------	----------------------------	-----------------

	<b>диагностика</b>	<b>(триместр, полугодие)</b>	<b>аттестация (год)</b>
<b>5</b>	Комплексная контрольная работа. Защита группового проекта	- защита индивидуальной проектной работы по истории, географии - презентация портфеля достижений учащегося	Итоговая комплексная контрольная работа на основе текста
<b>6</b>		- защита индивидуальной проектной работы по биологии, литературе - презентация портфеля достижений учащегося	
<b>7</b>		- защита индивидуальной проектной работы по физике, обществознанию - презентация портфеля достижений учащегося	
<b>8</b>		- защита индивидуальной проектной работы по математике, русскому языку - презентация портфеля достижений учащегося	
<b>9</b>		- защита индивидуальной проектной работы по математике, русскому языку, иностранному языку - презентация портфеля достижений учащегося	
			Защита индивидуальной проектной или исследовательской работы по выбору учащегося

### **Особенности оценки предметных результатов**

Оценка предметных результатов представляет собой оценку достижения обучающимся планируемых результатов по отдельным предметам.

Формирование этих результатов обеспечивается каждым учебным предметом.

Основным предметом оценки в соответствии с требованиями ФГОС ООО является способность к решению учебно-познавательных и учебно-практических задач, основанных на изучаемом учебном материале, с использованием способов действий, релевантных содержанию учебных предметов, в том числе — метапредметных (познавательных, регулятивных, коммуникативных) действий.

Оценка предметных результатов ведётся каждым учителем в ходе процедур текущей, тематической, промежуточной и итоговой оценки, а также администрацией образовательной организации в ходе внутришкольного мониторинга.

Особенности оценки по отдельному предмету фиксируются в приложении к образовательной программе, которая утверждается педагогическим советом образовательной организации и доводится до сведения учащихся и их родителей (законных представителей). Описание должно включать:

- список итоговых планируемых результатов с указанием этапов их формирования и способов оценки (например, текущая/тематическая; устно/письменно/практика);
- требования к выставлению отметок за промежуточную аттестацию (при необходимости - с учетом степени значимости отметок за отдельные оценочные процедуры);
- график контрольных мероприятий.

Система оценки предметных результатов освоения учебных программ с учетом уровневого подхода, принятого в Стандарте, предполагает выделение базового уровня достижений как точки отсчета при построении всей системы оценки и организации индивидуальной работы с обучающимися.

Реальные достижения обучающихся могут соответствовать базовому уровню, а могут отличаться от него как в сторону превышения, так и в сторону недостижения.

**Для оценки достижений обучающихся МБОУ «Гимназия №45» установлены следующие пять уровней.**

Базовый уровень достижений — демонстрирует освоение учебных действий с опорной системой знаний в рамках диапазона (круга) выделенных задач. Овладение этим уровнем является достаточным для продолжения обучения на следующей ступени образования, но не по профильному направлению. Его достижению соответствует оценка «удовлетворительно» (или отметка «3», отметка «зачтено»).

Превышение уровня свидетельствует об усвоении опорной системы знаний с точки зрения осознанного произвольного овладения учебными действиями, а также о кругозоре, широте (или избирательности) интересов. Целесообразно выделить следующие два уровня, превышающие базовый:

- повышенный уровень достижения планируемых результатов, оценка «хорошо» (отметка «4»);
- высокий уровень достижения планируемых результатов, оценка «отлично»

(отметка «5»).

Повышенный и высокий отличаются по полноте освоения планируемых результатов, уровню овладения учебными действиями и сформированности интересов к данной предметной области.

Индивидуальные траектории обучения учеников, демонстрирующих повышенный и высокий уровни достижений, целесообразно формировать с учетом интересов этих обучающихся и их планов на будущее. При наличии устойчивых интересов к учебному предмету и основательной подготовки по нему такие обучающиеся могут быть вовлечены в проектную деятельность по предмету и сориентированы на продолжение обучения в старших классах по данному профилю.

Для описания подготовки обучающихся, уровень достижений которых ниже базового, целесообразно выделить также два уровня:

- пониженный предполагает оценку «неудовлетворительно» (отметка «2»);
- низкий — оценку «плохо» (отметка «1»).

Недостижение базового уровня (пониженный и низкий уровни достижений) фиксируется в зависимости от объема и уровня освоенного и неосвоенного содержания предмета.

Как правило, пониженный уровень достижений свидетельствует об отсутствии систематической базовой подготовки, о том, что обучающимся не освоено даже половины планируемых результатов, которые осваивает большинство обучающихся, о том, что имеются значительные пробелы в знаниях, дальнейшее обучение затруднено. При этом обучающийся может выполнять отдельные задания повышенного уровня. Эта группа обучающихся требует специальной диагностики затруднений в обучении, пробелов в системе знаний и оказания целенаправленной помощи в достижении базового уровня.

Низкий уровень освоения планируемых результатов свидетельствует о наличии только отдельных фрагментарных знаний по предмету, дальнейшее обучение практически невозможно. Обучающимся, которые демонстрируют низкий уровень достижений, требуется специальная помощь не только по учебному предмету, но и по формированию мотивации к обучению, развитию интереса к изучаемой предметной области, пониманию значимости предмета для жизни и др. Только наличие положительной мотивации может стать основой ликвидации пробелов в обучении для данной группы обучающихся.

Описанный выше подход целесообразно применять в ходе различных процедур оценивания: текущего, промежуточного и итогового.

Для формирования норм оценки (в соответствии с выделенными уровнями) необходимо описать достижения базового уровня (в терминах знаний и умений, которые необходимо продемонстрировать), за которые обучающийся обоснованно получает оценку «удовлетворительно». После этого определяются и содержательно описываются более высокие или низкие уровни достижений. Важно акцентировать внимание не на ошибках, которые сделал обучающийся, а на учебных достижениях, которые обеспечивают продвижение вперед в

освоении содержания образования.

Для оценки динамики формирования предметных результатов в системе внутришкольного мониторинга образовательных достижений целесообразно фиксировать и анализировать данные о сформированности умений и навыков, способствующих освоению систематических знаний, в том числе:

- первичному ознакомлению, отработке и осознанию теоретических моделей и понятий (общенаучных и базовых для данной области знания), стандартных алгоритмов и процедур;
- выявлению и осознанию сущности и особенностей изучаемых объектов, процессов и явлений действительности (природных, социальных, культурных, технических и др.) в соответствии с содержанием конкретного учебного предмета, созданию и использованию моделей изучаемых объектов и процессов, схем;
- выявлению и анализу существенных и устойчивых связей и отношений между объектами и процессами.

При этом **обязательными составляющими системы накопленной оценки** являются материалы:

- **стартовой диагностики;**
- **тематических и итоговых** проверочных работ по всем учебным предметам;
- **творческих работ**, включая учебные исследования и учебные проекты.

Решение о достижении или недостижении планируемых результатов или об освоении или неосвоении учебного материала принимается на основе результатов выполнения заданий базового уровня.

В период введения Стандарта критерий достижения/освоения учебного материала задается как выполнение не менее 50% заданий базового уровня или получение 50% от максимального балла за выполнение заданий базового уровня.

#### **Система оценки предметных результатов МБОУ «Гимназия №45»**

Класс	Стартовая диагностика	Текущий тематический контроль	Промежуточная аттестация (полугодие)	Итоговая (за год) аттестация
V	Контрольные работы по предметам за IV класс	• по русскому, литературе, иностранному языку: диктанты и изложения, сочинения на заданную тему, сочинения на произвольную тему,	экзамен/ диагностическая работа по географии, биологии	Комплексная контрольная работа
VI	Итоги предметных контрольных работ, диагностичес	аудиозаписи монологических и диалогических	экзамен/ диагностическая работа по английскому языку/	Комплексная контрольная работа



	ки х работ за V класс	высказываний, «дневники читателя»,	информатике	
VII	Итоги предметных контрольных работ, диагностических работ за VI класс	иллюстрированные «авторские» работы детей, интегративное эссе, материалы их самоанализа и рефлексии и т.п.; по предметам	экзамен/ диагностическая работа по геометрии/ истории, обществознанию	Комплексная контрольная работа
VII I	Итоги предметных контрольных работ, диагностических работ за VII класс	естественно-научного цикла: математические диктанты, оформленные результаты мини-исследований, записи решения учебно-познавательных и учебно-практических задач, математические модели, аудиозаписи устных ответов (демонстрирующих навыки устного счета, рассуждений, доказательств, выступлений, сообщений на математические темы), дневники наблюдений, оформленные результаты мини-исследований и мини-проектов, интервью, аудиозаписи устных ответов, творческие работы, интегративное эссе, материалы самоанализа и рефлексии и т.п.;	экзамен/ диагностическая работа по математике и русскому языку (СТАТГРАД)	Комплексная контрольная работа
IX	<u>Итоги предметных контрольных работ, диагностических работ за VIII класс</u>	• по предметам эстетических монологических высказываний-описаний, интегративное эссе,	<u>экзамен/ диагностическая работа по математике и русскому языку в формате ОГЭ</u>	<u>Комплексная контрольная работа</u>

		<p>материалы самоанализа и рефлексии и т.п.; по технологии: фото- и видеоизображения продуктов исполнительской деятельности, аудиозаписи монологических высказываний-описаний, продукты собственного творчества, материалы самоанализа и рефлексии и т.п.;</p> <ul style="list-style-type: none"> <li>• по физкультуре: видеоизображения примеров исполнительской деятельности, дневники наблюдений и самоконтроля, самостоятельно составленные расписания и режим дня, комплексы физических упражнений, материалы самоанализа и рефлексии и т.п.</li> </ul>		
--	--	--	--	--

### **Организация и содержание оценочных процедур**

К компетенции МБОУ «Гимназия №45» относится:

- описание организации и содержания:

а) промежуточной аттестации обучающихся в рамках урочной и внеурочной деятельности;

б) итоговой оценки по предметам, не выносимым на государственную (итоговую) аттестацию обучающихся;

в) оценки проектной деятельности обучающихся;

- адаптация инструментария для итоговой оценки достижения планируемых результатов, разработанного на федеральном и региональном уровнях, в целях организации:

— оценки достижения планируемых результатов в рамках текущего и тематического контроля;

- промежуточной аттестации (системы внутришкольного мониторинга);
- итоговой аттестации по предметам, не выносимым на государственную итоговую аттестацию;
- адаптация (при необходимости — разработка) инструментария для итоговой оценки достижения планируемых результатов по предметам и (или) междисциплинарным программам, вводимым образовательным учреждением;
- адаптация или разработка модели и инструментария для организации стартовой диагностики;
- адаптация или разработка модели и инструментария для оценки деятельности педагогов и образовательного учреждения в целом в целях организации системы внутришкольного контроля.

**Стартовая диагностика** представляет собой процедуру **оценки готовности к обучению** на данном уровне образования. Проводится администрацией образовательной организации в начале 5-го класса и выступает как основа (точка отсчёта) для оценки динамики образовательных достижений. Объектом оценки являются: структура мотивации, сформированность учебной деятельности, владение универсальными и специфическими для основных учебных предметов познавательными средствами, в том числе: средствами работы с информацией, знако-символическими средствами, логическими операциями. Стартовая диагностика может проводиться также учителями с целью оценки готовности к изучению отдельных предметов (разделов). Результаты стартовой диагностики являются основанием для корректировки учебных программ и индивидуализации учебного процесса.

**Текущая оценка** представляет собой процедуру **оценки индивидуального продвижения** в освоении программы учебного предмета. Текущая оценка может быть формирующей, т.е. поддерживающей и направляющей усилия учащегося, и диагностической, способствующей выявлению и осознанию учителем и учащимся существующих проблем в обучении. Объектом текущей оценки являются тематические планируемые результаты, этапы освоения которых зафиксированы в тематическом планировании. В текущей оценке используется весь арсенал форм и методов проверки (устные и письменные опросы, практические работы, творческие работы, индивидуальные и групповые формы, само- и взаимооценка, рефлексия, листы продвижения и др.) с учётом особенностей учебного предмета и особенностей контрольно-оценочной деятельности учителя. Результаты текущей оценки являются основой для индивидуализации учебного процесса; при этом отдельные результаты, свидетельствующие об успешности обучения и достижении тематических результатов в более сжатые (по сравнению с планируемыми учителем) сроки могут включаться в систему накопленной оценки и служить основанием, например, для освобождения ученика от необходимости выполнять тематическую проверочную работу<sup>11</sup>.

**Тематическая оценка** представляет собой процедуру **оценки уровня достижения** тематических планируемых результатов по предмету, которые

фиксируются в учебных методических комплексах, рекомендованных Министерством образования и науки РФ. По <sup>11</sup> предметам, вводимым образовательной организацией самостоятельно, тематические планируемые результаты устанавливаются самой образовательной организацией. Тематическая оценка может вестись как в ходе изучения темы, так и в конце её изучения. Оценочные процедуры подбираются так, чтобы они предусматривали возможность оценки достижения всей совокупности планируемых результатов и каждого из них. Результаты тематической оценки являются основанием для коррекции учебного процесса и его индивидуализации.

Портфолио представляет собой процедуру оценки динамики учебной и творческой активности учащегося, направленности, широты или избирательности интересов, выраженности проявлений творческой инициативы, а также уровня высших достижений, демонстрируемых данным учащимся. В портфолио включаются как работы учащегося (в том числе - фотографии, видеоматериалы и т.п.), так и отзывы на эти работы (например, наградные листы, дипломы, сертификаты участия, рецензии и проч.). Отбор работ и отзывов для портфолио ведётся самим обучающимся совместно с классным руководителем и при участии семьи. Включение каких-либо материалов в портфолио без согласия обучающегося не допускается. Портфолио в части подборки документов формируется в электронном виде в течение всех лет обучения в основной школе. Результаты, представленные в портфолио, используются при выработке рекомендаций по выбору индивидуальной образовательной траектории на уровне среднего общего образования и могут отражаться в характеристике.

Внутришкольный мониторинг представляет собой процедуры:

- оценки уровня достижения предметных и метапредметных результатов;
- оценки уровня достижения той части личностных результатов, которые связаны с оценкой поведения, прилежания, а также с оценкой учебной самостоятельности, готовности и способности делать осознанный выбор профиля обучения;
- оценки уровня профессионального мастерства учителя, осуществляемого на основе административных проверочных работ, анализа посещенных уроков, анализа качества учебных заданий, предлагаемых учителем обучающимся.

Содержание и периодичность внутришкольного мониторинга

---

<sup>11</sup> Накопленная оценка рассматривается как способ фиксации освоения учащимся основных умений, характеризующих достижение каждого планируемого результата на всех этапах его формирования. (Например, с этой целью может использоваться лист продвижения, построенный на основе списков итоговых и тематических результатов.) Накопленная оценка фиксирует достижение а) предметных результатов, продемонстрированных в ходе процедур текущей и тематической оценки, б) метапредметных и частично -личностных результатов, связанных с оценкой поведения, прилежания, а также с оценкой готовности и способности делать осознанный выбор профиля обучения, продемонстрированных в ходе внутришкольных мониторингов и в) той части предметных, метапредметных и личностных результатов, отражённых в портфолио, которая свидетельствует о достижении высоких уровней освоения планируемых результатов и(или) позитивной динамике в освоении планируемы результатов.

устанавливается решением педагогического совета. Результаты внутришкольного мониторинга являются основанием для рекомендаций как для текущей коррекции учебного процесса и его индивидуализации, так и для повышения квалификации учителя. Результаты внутришкольного мониторинга в части оценки уровня достижений учащихся обобщаются и отражаются в их характеристиках.

Промежуточная аттестация представляет собой процедуру аттестации обучающихся на уровне основного общего образования и проводится в конце каждой четверти (или в конце каждого триместра) и в конце учебного года по каждому изучаемому предмету. Промежуточная аттестация проводится на основе результатов накопленной оценки и результатов выполнения тематических проверочных работ и фиксируется в документе об образовании (дневнике).

Промежуточная оценка, фиксирующая достижение предметных планируемых результатов и универсальных учебных действий на уровне не ниже базового, является основанием для перевода в следующий класс и для допуска обучающегося к государственной итоговой аттестации. В период введения ФГОС ООО в случае использования стандартизированных измерительных материалов критерий достижения/освоения учебного материала задается как выполнение не менее 50% заданий базового уровня или получения 50% от максимального балла за выполнение заданий базового уровня. В дальнейшем этот критерий должен составлять не менее 65%.

Порядок проведения промежуточной аттестации регламентируется Федеральным законом «Об образовании в Российской Федерации» (ст.58) и иными нормативными актами.

### **Государственная итоговая аттестация**

В соответствии со статьей 59 Федерального закона «Об образовании в Российской Федерации» государственная итоговая аттестация (далее - ГИА) является обязательной процедурой, завершающей освоение основной образовательной программы основного общего образования. Порядок проведения ГИА регламентируется Законом и иными нормативными актами<sup>12</sup>.

Целью ГИА является установление уровня образовательных достижений выпускников. ГИА включает в себя два обязательных экзамена (по русскому языку и математике). Экзамены по другим учебным предметам обучающиеся сдают на добровольной основе по своему выбору. ГИА проводится в форме основного государственного экзамена (ОГЭ) с использованием контрольных измерительных материалов, представляющих собой комплексы заданий в стандартизированной форме и в форме устных и письменных экзаменов с использованием тем, билетов и иных форм по решению образовательной организации (государственный выпускной экзамен - ГВЭ).

---

<sup>12</sup>См. например, "Порядок проведения государственной итоговой аттестации по образовательным программам основного общего образования". Утвержден Приказом Минобрнауки РФ от 25 декабря 2013 г., №1394.

**Итоговая оценка** (итоговая аттестация) по предмету складывается из результатов внутренней и внешней оценки. К результатам **внешней оценки** относятся результаты ГИА. К результатам **внутренней оценки** относятся предметные результаты, зафиксированные в системе накопленной оценки и результаты выполнения итоговой работы по предмету. Такой подход позволяет обеспечить полноту охвата планируемых результатов и выявить коммулятивный эффект обучения, обеспечивающий прирост в глубине понимания изучаемого материала и свободе оперирования им. По предметам, не вынесенным на ГИА, итоговая оценка ставится на основе результатов только внутренней оценки.

Итоговая оценка по предмету фиксируется в документе об уровне образования государственного образца - аттестате об основном общем образовании.

**Итоговая оценка** по междисциплинарным программам ставится на основе результатов внутришкольного мониторинга и фиксируется в характеристике учащегося.

**Характеристика** готовится на основании:

- объективных показателей образовательных достижений обучающегося на уровне основного образования,
- портфолио выпускника;
- экспертных оценок классного руководителя и учителей, обучавших данного выпускника на уровне основного общего образования.

В характеристике выпускника:

- отмечаются образовательные достижения обучающегося по освоению личностных, метапредметных и предметных результатов;
- даются педагогические рекомендации к выбору индивидуальной образовательной траектории на уровне среднего общего образования с учётом выбора учащимся направлений профильного образования, выявленных проблем и отмеченных образовательных достижений.

Рекомендации педагогического коллектива к выбору индивидуальной образовательной траектории доводятся до сведения выпускника и его родителей (законных представителей).

### **Система внутришкольного мониторинга МБОУ «Гимназия №45»**

Показатель динамики — один из основных в оценке образовательных достижений. Положительная динамика образовательных достижений — важнейшее основание для принятия решения об эффективности образовательной деятельности, работы учителя или образовательной организации.

Система внутришкольного мониторинга образовательных достижений (личностных, метапредметных и предметных), основными составляющими которой являются материалы стартовой диагностики и материалы, фиксирующие текущие и промежуточные учебные и личностные достижения, позволяет достаточно полно и всесторонне оценивать как динамику

формирования отдельных личностных качеств, так и динамику овладения метапредметными действиями и предметным содержанием.

Внутришкольный мониторинг образовательных достижений ведется каждым учителем-предметником и фиксируется с помощью оценочных листов, классных журналов, дневников обучающихся на бумажных или электронных носителях.

Отдельные элементы из системы внутришкольного мониторинга могут быть включены в портфель достижений ученика МБОУ «Гимназия №45».

Основными целями такого включения могут служить:

- педагогические показания, связанные с необходимостью стимулировать и (или) поддерживать учебную мотивацию обучающихся, поощрять их активность и самостоятельность, расширять возможности обучения и самообучения, развивать навыки рефлексивной и оценочной (в том числе самооценочной) деятельности, способствовать становлению избирательности познавательных интересов, повышать статус ученика (например: в детском коллективе, в семье);
- соображения, связанные с возможным использованием обучающимися портфеля достижений при выборе направления профильного образования.

Портфель достижений допускает такое использование, поскольку, как показывает опыт, он может быть отнесен к разряду аутентичных индивидуальных оценок, ориентированных на демонстрацию динамики образовательных достижений в широком образовательном контексте (в том числе в сфере освоения таких средств самоорганизации собственной учебной деятельности, как самоконтроль, самооценка, рефлексия и т.д.).

Портфель достижений представляет собой специально организованную подборку работ, которые демонстрируют усилия, прогресс и достижения обучающегося в интересующих его областях.

### Модель портфеля достижений учащегося

Класс	Личностные результаты		Метапредметные результаты		Предметные результаты	
	Достижения	Работы	Табель результатов	Работы	Табель результатов	Работы
V						
VI						
VII						
VIII						
IX						

### Работы учащихся, входящих в состав портфеля достижений

Личностные результаты	<b>А. ДОКУМЕНТЫ</b> грамоты свидетельства благодарности
-----------------------	--

	благодарственные письма похвальные листы и др. <b>Б. РАБОТЫ</b> поделки, рисунки (фото) электронная презентация (распечатка) дневники наблюдения описание коллекции марок, значков... читательский дневник гербарии фотоотчеты об участии в мероприятиях; о путешествиях и т.д.
Метапредметные результаты	<b>А: Документы</b> табель метапредметных результатов рецензия на проектную работу отзыв руководителя на проектную работу <b>Б. РАБОТЫ</b> проектная работа исследовательская работа фотоотчет о защите проекта
Предметные результаты	<b>А. ДОКУМЕНТЫ</b> табель предметных результатов <b>Б. РАБОТЫ</b>
Русский язык (предметы)	изложение с элементами сочинения итоговый диктант
Математика	итоговая контрольная работа
Иностранный язык	итоговый тест
История	исторический диктант
обществознание	Тест, эссе
физика	итоговая контрольная работа
химия	итоговая контрольная работа
биология	итоговая работа
география	итоговая работа
информатика	итоговая работа
Все предметы	В соответствии с системой оценивания по предмету

**Таблица достижений учащегося**

Уровни	Дата мероприятия	Название	Степень участия/занятое место
Международный			
Всероссийский			



Межрегиональный			
Городской			
внутришкольный			

**Табель метапредметных результатов учащихся V-VII классов**

ФИО	Отметка за выполнение группового или индивидуального проекта	Отметка за метапредметную контрольную работу на основе текста	Отметка за метапредметную контрольную работу: познавательные, универсальные	Защита (презентация) портфеля достижений

**Табель метапредметных результатов учащихся VIII-IX классов**

ФИО	Отметка за выполнение индивидуального проекта	Отметка за выполнение исследовательской работы	Защита (презентация) портфеля достижений

**Пример итогового табеля метапредметных результатов учащихся V-VII классов**

Итоговый табель метапредметных результатов учащегося 5 «А» класса Иванова Ивана			
класс	V	VI	VII
	Оценка		
Отметка за выполнение группового проекта			
Отметка за выполнение индивидуального проекта			
Отметка за метапредметную контрольную работу на основе текста			
Отметка за метапредметную контрольную работу: познавательные универсальные учебные действия			
Защита (презентация) портфеля достижений			

**Пример итогового табеля метапредметных результатов учащихся VIII-IX классов**

Итоговая табель метапредметных результатов учащегося 9 «А» класса Иванова Ивана		
Класс	VIII	IX
	Оценка	
Отметка за выполнение индивидуального проекта		
Защита (презентация) портфеля достижений		

В состав портфеля достижений учащихся МБОУ «Гимназия №45» включаются результаты, достигнутые ими не только в ходе учебной деятельности, но и в иных формах активности: творческой, социальной, коммуникативной, физкультурно-оздоровительной, трудовой деятельности, протекающей как в рамках повседневной школьной практики, так и за ее пределами, в том числе результаты участия в олимпиадах, конкурсах, смотрах, выставках, концертах, спортивных мероприятиях, различные творческие работы, поделки и др.

Ведение и презентация учащимся портфеля достижений является в рамках системы внутренней оценки МБОУ «Гимназия №45» формой промежуточной оценки сформированности регулятивных универсальных учебных действий: способности к целеполаганию, самостоятельной постановке новых учебных задач и проектированию собственной учебной деятельности. Назначение и функции портфеля достижений учащегося МБОУ «Гимназия №45» зафиксированы в Положении о портфеле достижений учащегося. Отбор работ для портфеля достижений ведется самим обучающимся совместно с классным руководителем и при участии семьи. Включение каких-либо материалов в портфель достижений без согласия обучающегося не допускается.

### **Оценка результатов деятельности МБОУ «Гимназия №45»**

Оценка результатов деятельности МБОУ «Гимназия №45» осуществляется в ходе аккредитации, а также в рамках аттестации педагогических кадров. Она проводится на основе результатов итоговой оценки достижения планируемых результатов освоения основной образовательной программы основного общего образования с учетом:

- результатов мониторинговых исследований разного уровня (федерального, регионального, муниципального);
- условий реализации основной образовательной программы основного общего образования;
- особенностей контингента обучающихся.

Предметом оценки в ходе данных процедур является также текущая оценочная деятельность образовательных учреждений и педагогов и, в частности, отслеживание динамики образовательных достижений выпускников основной школы данной образовательной организации.

## **2. Содержательный раздел примерной основной образовательной программы основного общего образования**

### **2.1. Программа развития универсальных учебных действий, включающая формирование компетенций обучающихся в области использования информационно-коммуникационных технологий, учебно-исследовательской и проектной деятельности**

Программа развития универсальных учебных действий на ступени основного образования МБОУ «Гимназия №45» (далее — программа развития УУД) сформирована в соответствии с ФГОС и содержит в том числе значимую информацию о целях, понятиях и характеристиках УУД, планируемых результатах развития компетентности обучающихся, а также описания особенностей реализации направления учебно-исследовательской и проектной деятельности и описание содержания и форм организации учебной деятельности по развитию ИКТ -компетентности.

Программа развития УУД конкретизирует требования Стандарта и служит основой для разработки примерных программ учебных предметов, курсов, дисциплин, а также программ внеурочной деятельности.

#### **2.1.1. Цели и задачи программы, описание ее места и роли в реализации требований ФГОС**

**Целью программы** развития УУД МБОУ «Гимназия №45» является обеспечение организационно-методических условий для реализации системно-деятельностного подхода, положенного в основу ФГОС ООО, с тем, чтобы сформировать у учащихся основной школы способности к самостоятельному учебному целеполаганию и учебному сотрудничеству.

В соответствии с указанной целью программа развития УУД в основной школе определяет следующие **задачи**:

- организация взаимодействия педагогов и обучающихся и их родителей по развитию универсальных учебных действий в основной школе;
- реализация основных подходов, обеспечивающих эффективное освоение УУД обучающимися, взаимосвязь способов организации урочной и внеурочной деятельности обучающихся по развитию УУД, в том числе на материале содержания учебных предметов;
- включение развивающих задач как в урочную, так и внеурочную деятельность обучающихся;
- обеспечение преемственности и особенностей программы развития универсальных учебных действий при переходе от начального к основному общему образованию.

Формирование системы универсальных учебных действий осуществляется с учетом возрастных особенностей развития личностной и познавательной сфер обучающегося. УУД представляют собой целостную взаимосвязанную систему,

определяемую общей логикой возрастного развития.

Исходя из того, что в подростковом возрасте ведущей становится деятельность межличностного общения, приоритетное значение в развитии УУД в этот период приобретают коммуникативные учебные действия. В этом смысле задача начальной школы «учить ученика учиться» должна быть трансформирована в новую задачу для основной школы - «инициировать учебное сотрудничество».

### **2.1.2. Описание понятий, функций, состава и характеристик универсальных учебных действий (регулятивных, познавательных и коммуникативных) и их связи с содержанием отдельных учебных предметов, внеурочной и внешкольной деятельностью, а также места отдельных компонентов универсальных учебных действий в структуре образовательного процесса**

К принципам формирования УУД в основной школе можно отнести следующие:

- 1) формирование УУД - задача, сквозная для всего образовательного процесса (урочная, внеурочная деятельность);
- 2) формирование УУД обязательно требует работы с предметным или междисциплинарным содержанием;
- 3) образовательная организация в рамках своей ООП может определять, на каком именно материале (в том числе в рамках учебной и внеучебной деятельности) реализовывать программу по развитию УУД;
- 4) преемственность по отношению к начальной школе, но с учетом специфики подросткового возраста. Специфика подросткового возраста заключается в том, что возрастает значимость различных социальных практик, исследовательской и проектной деятельности, использования ИКТ;
- 5) отход от понимания урока как ключевой единицы образовательного процесса (как правило, говорить о формировании УУД можно в рамках серии учебных занятий при том, что гибко сочетаются урочные, внеурочные формы, а также самостоятельная работа учащегося);
- б) при составлении учебного плана и расписания должен быть сделан акцент на нелинейность, наличие элективных компонентов, вариативность, индивидуализацию.

По отношению к начальной школе программа развития УУД сохраняет **преемственность**. Программа формирования УУД для обеспечения преемственности программ разных ступеней создана при соблюдении следующих принципов:

Действия, являющиеся возможными к обучению на предыдущей ступени, становятся обязательными на следующей. Тем самым обеспечивается перекрытие программ разных ступеней и безболезненное вхождение учащихся на новую ступень. Фактически ученику не должна быть заметна эта стыковка уровней, поскольку с его позиции изученные темы уходят из зоны ближайшего развития, а их место занимают темы из зоны перспективного развития.

Программа представляет собой единое целое с концептуальных позиций. Триада «цель - инструмент - алгоритм», заменяющая стандартные ЗУНы в компетентностной транскрипции образовательного процесса, по мере продвижения по учебной лестнице переносится из зоны ответственности учителя в зону ответственности ученика. Тем самым обеспечивается процесс перехода от образовательной ситуации к ситуации развивающего самообразования.

В основе организационной модели программы лежит антропологическая парадигма (В.И. Слободчиков) как ориентация на человеческую реальность во всех её духовно-душевно-телесных и временных измерениях; выступающая как поиск средств и условий становления полного человека; человека - как субъекта собственной жизни, как личности во встрече с Другими, как индивидуальности.

С точки зрения педагогической технологии в программу заложен единый подход на основе парадигмы критического мышления. Таким образом, не возникает разрыва между ступенями в спектре применяемых педагогических средств. Их постепенное изменение следует в фарватере психологических особенностей формирования и становления личности ребенка, обеспечивая антропологическое соответствие предъявляемых целей реальным возможностям обучаемых.

Учебная деятельность в основной школе приближается к самостоятельному поиску теоретических знаний и общих способов действий. В этом смысле, работая на этапе основной школы, педагог должен удерживать два фокуса: индивидуализацию образовательного процесса и умение инициативно разворачивать учебное сотрудничество с другими людьми.

В результате изучения базовых и дополнительных учебных предметов, а также в ходе внеурочной деятельности у выпускников основной школы будут сформированы познавательные, коммуникативные и регулятивные УУД как основа учебного сотрудничества и умения учиться в общении.

### **Характеристики УУД**

Формирование универсальных учебных действий в образовательном процессе определяется тремя взаимодополняющими положениями:

1. Формирование универсальных учебных действий как цель образовательного процесса определяет его содержание и организацию.
2. Формирование универсальных учебных действий происходит в контексте усвоения разных предметных дисциплин.
3. Универсальные учебные действия, их свойства и качества определяют эффективность образовательного процесса, в частности усвоение знаний и умений; формирование образа мира и основных видов компетенций учащегося, в том числе социальной и личностной компетентности.

В качестве структурообразующей парадигмы используется подход, принятый в личностно-ориентированном развивающем образовании (В.Д. Шадриков, В.И. Слободчиков, И.С. Якиманская), которое ставит своей целью обеспечить развитие каждого ребенка с учетом его индивидуальных особенностей и личностного профиля. Особое внимание уделяется интеграции

уникального и неповторимого субъектного опыта каждого ученика, сложившегося в его реальной жизнедеятельности на основе усваиваемых научных понятий. Согласование социально-заданного и личностно значимого индивидуального опыта познания происходит в образовательной ситуации взаимодействия учителя и ученика, которая строится по модели сбалансированных инициатив взрослого и ребенка, как равноправных партнеров. Переход учащегося к самообучению и саморазвитию обеспечивается за счет преобразования педагогической учебной ситуации в проблемную, а затем в собственно образовательную учебную ситуацию. Учащийся овладевает навыками самостоятельной организации, рефлексии и оценки своей деятельности в соответствии с индивидуальной программой развития. Переход от одного вида учебных ситуаций к другому соотнобразуется с возрастными особенностями учащихся. В начальной школе реализуются педагогические учебные ситуации, в основной школе проблемные ситуации, требующие проявления познавательной активности и творчества самих учащихся, в старшей школе образовательные, предполагающие осуществление учащимся сознательного самостоятельного выбора содержания образования и форм учебного сотрудничества.

В качестве технологической парадигмы, преобразующей положения личностно-ориентированного развивающего образования в педагогические технологии, методы и приемы принята концепция критического мышления, вошедшая в рамочную технологию Юнеско и ставшую основой целого ряда педагогических и когнитивных технологий: метод опорных конспектов В.Ф. Шаталова, технология ТРИЗ, технология самообразования, кейс-технология, образовательная идеология Пайперта, ассоциативные мнемонические карты. Это позволяет не ограничивать личные предпочтения учителя при соблюдении единства методической канвы школьного образовательного процесса. Для успешной деятельности по развитию УУД можно проводить занятия в разнообразных формах: уроки разновозрастные и разновозрастные; занятия, тренинги, проекты, практики, конференции, выездные сессии (школы) и пр., с постепенным расширением возможностей обучающихся осуществлять выбор уровня и характера самостоятельной работы.

Обе концепции имеют в школе глубокие корни. Личностно-ориентированное образование не первый год развивается в канве динамических и профильных групп, сбалансированность инициатив взрослого и ребенка строится на основе конструктивного диалога в процессе становления детско-взрослой общности. Технологии критического мышления применяются некоторыми учителями и позволяют без лишнего напряжения и ломки учительского сознания организовать преобразование педагогической учебной ситуации в проблемную, а затем в собственно образовательную учебную ситуацию для перехода учащегося к самообучению и саморазвитию. Возрастные особенности и периодизация образования отражены в трех основных ступенях образовательной программы школы.

По мере продвижения по ступеням образования номенклатура УУД

неизбежно уменьшается, а их глубина и специфичность - увеличиваются. Таким образом, объем необходимых к усвоению действий остается практически неизменным. Часть учебных действий не укладываются в рамки одной ступени по психологическим особенностям личностного роста учащихся. В этом случае стандартная цепочка освоения УУД «предметные - речевые - умственные» растягивается, а действие повторяется на более зрелой ступени для прохождения недостающих частей.

Личностно-ориентированное развивающее образование + Критическое мышление

<p><b>Учение ТВОРЕНИЮ</b></p> <p><b>9-11</b></p> <p>Алгоритм</p> <p>Инструмент</p> <p>Цель</p>	Критическое оценивание	Обоснование непринятой позиции	Подведение под понятие	Когнитивная и информационная графика	Целеполагание	Умение переводить конфликт в логическую плоскость
	Критическое самооценивание	Выявление возможных позиций	Вывод следствий, разворачивание понятия	Выявление общих законов	Самоидентификация	Готовность адекватно реагировать на просьбы
	Эстетическое оценивание	Принцип относительности, полипозициональность	Аналогии, выделение аксиоматики	Имитационное моделирование	Первичная самореализация	Поисковая инициатива
	Критичность	"Адвокат дьявола"	Учебное исследование	Когнитивная графика	Личная цель	Деловой лидер
<p><b>Учение ДЕЛАНИЮ</b></p> <p><b>5-8</b></p> <p>Алгоритм</p> <p>Инструмент</p> <p>Цель</p>	Смыслообразование	Проблемный диалог	Опознавание и выделение основания	Опорный конспект, мнемоническая карта	Прогнозирование, планирование	Умение точно выражать мысль
	Самоопределение	Риторика	Обобщение и синтез	Построение модели	Контроль, коррекция	Умение аргументировать невраждебно
	Целостная картина мира	Односторонняя дискуссия	Доказательство	Соотнесение модельных и реальных результатов	Оценка, осмысление, присвоение	Умение брать ответственность на себя
	Толерантность	Дискуссия	Проект	Опорный конспект	Конвенциональная цель	Ситуативный лидер
<p><b>Учение УЧЕНИЮ</b></p> <p><b>1-4</b></p> <p>Алгоритм</p> <p>Инструмент</p> <p>Цель</p>	Нормы социальной жизни	Понимание и анализ текста	Подведение под понятие	Конспект, краткое изложение	Планирование	Умение слышать, сравнивать точки зрения
	Нравственно-этическое оценивание	Описание действия, события, изложение, ведение экскурсии	Сравнение, сериация и классификация по заданному основанию	Анализ текста задания	Контроль	Умение спрашивать и находить причину конфликта
	Мотивация	Авторство	Простой анализ	Работа со знаково-символическими моделями	Оценка	Способность к эмпатии
	Я-концепция	Комментирование	Алгоритм	Маршрутный лист	Внешняя цель	Коллективист

Личностные

Речевые

Логические

Знаково-символические

Регулятивные

Коммуникативные

Познавательные

Метапредметные



Личностно-ориентированное развивающее образование + Критическое мышление

<p><b>Учение ТВОРЕНИЮ</b></p> <p><b>9-11</b></p> <p>Алгоритм</p> <p>Инструмент</p> <p>Цель</p>	<p>Чему мог еще научиться? Понимание и как инварианта всех наук. Научный метод - как инварианта всех наук. Как бы я представил эту тему? Оценка того, что сделал учитель</p>	<p>Понимание и адекватная оценка языка средств массовой информации</p>	<p>Создание собственных информационных ресурсов</p>	<p>Выбор наиболее эффективных способов решения задач в зависимости от конкретных условий, обобщение цели</p>	<p>Социальное. Феноменологическое</p>
	Образовательная	Массовое	Порождение		Личная цель
<p><b>Учение ДЕЛАНИЮ</b></p> <p><b>5-8</b></p> <p>Алгоритм</p> <p>Инструмент</p> <p>Цель</p>	<p>Выделение методов, инвариантных к такому типу задач. Выделение и осознание общих методов действия. Специфичное и инвариантное в учебных предметах</p>	<p>Свободная ориентация и восприятие текстов художественного, научного, публицистического и официально-делового стилей</p>	<p>Поиск и выделение необходимой информации; применение методов информационного поиска, в том числе с помощью компьютерных средств</p>	<p>Постановка и формулирование проблемы, самостоятельное создание алгоритмов деятельности при решении проблем творческого и поискового характера</p>	<p>Техническое, реконструктивное. Информационное. Математическое</p>
	Предметная	Свободное	Сбор и применение		Ассоциативное
<p><b>Учение УЧЕНИЮ</b></p> <p><b>1-4</b></p> <p>Алгоритм</p> <p>Инструмент</p> <p>Цель</p>	<p>Что такое задача? Чему я научился на уроке? Каких целей добился?</p>	<p>Смысловое чтение как осмысление цели чтения и выбор вида чтения в зависимости от цели</p>	<p>Структурирование знаний</p>	<p>Самостоятельное выделение и формулирование познавательной цели</p>	<p>Ручное творчество (мелкая моторика). Рисование, каллиграфия. Кодирование, декодирование</p>
	Урочная	Медленное	Различение		Физическое
	Рефлексия	Чтение	Действия с информацией	Действия с учебной целью	Моделирование
	Предметные				
	Общеучебные				

Группа	Смысловое содержание	
Личностные	Действие смыслообразования	
	Действие нравственно-этического оценивания	Выделение морального содержания действия Определение содержания моральной нормы на основе выделения существенных признаков
Регулятивные	Целеполагание Планирование Прогнозирование Контроль Коррекция оценка	Идентификация поступка как морального/аморального на основе соотнесения действия с моральным эталоном Решение моральной дилеммы
общеучебные	Самостоятельное выделение и формулирование познавательной цели Поиск и выделение необходимой информации; применение методов информационного поиска, в том числе с помощью компьютерных средств Структурирование знаний Выбор наиболее эффективных способов решения задач в зависимости от конкретных условий	
	Рефлексия способов и условий действия, контроль и оценка процесса и результатов деятельности	Осознание учебной задачи (что такое задача? Какие шаги необходимо осуществить для решения любой задачи? Что нужно, чтобы решить данную конкретную задачу?) Осознание цели учебной деятельности (Чему я научился на уроке? Каких целей добился? Чему можно было научиться еще?) Оценка учащимся способов действий, специфичных и инвариантных по отношению к различным учебным предметам (выделение и осознание общих способов действия, выделение общего инвариантного в различных учебных предметах, в выполнении разных заданий, осознанность конкретных операций, необходимых для решения познавательных задач) Смысловое чтение как осмысление цели

		<p>чтения и выбор чтения в зависимости от цели</p> <p>Свободная ориентация и восприятие текстов художественного, научного, публицистического и официально-делового стилей; понимание и адекватная оценка языка средств массовой информации</p> <p>Постановка и формулирование проблемы, самостоятельное создание алгоритмов деятельности при решении проблем творческого и поискового характера</p> <p>Действие со знаково-символическими средствами (замещение, кодирование, декодирование, моделирование)</p>
<b>Группа</b>	<b>Смысловое содержание</b>	
Логические	<p>Сравнение</p> <p>Опознание</p> <p>Анализ</p> <p>Синтез</p> <p>Сериация</p> <p>Классификация</p> <p>Обобщение</p> <p>Доказательство</p> <p>Подведение под понятие</p> <p>Вывод следствий</p> <p>Установление аналогий</p>	<p>Сравнение конкретно-чувственных и иных данных (с целью выделения тождеств/различия, определения общих признаков и составления классификации)</p> <p>Опознание конкретно-чувственных и иных объектов (с целью их включения в тот или иной класс)</p> <p>Анализ – выделение элементов и «единиц» из целого; расчленение целого на части</p> <p>Синтез – составление целого из частей, в том числе самостоятельно достраивая, восполняя недостающие компоненты</p> <p>Сериация – упорядочение объектов по выделенному основу</p> <p>Классификация – отнесение предмета к группе на основе заданного признака</p> <p>Обобщение – генерализация и выведение общности для целого ряда или класса единичных объектов на основе выделения сущностной связи</p> <p>Доказательство – установление причинно-следственных связей, построение логической цепи рассуждений, доказательство</p>

		<p>Подведение под понятие – распознавание объектов, выделение существенных признаков и их синтез</p> <p>Вывод следствий</p> <p>Установление аналогий</p>
Группа	Смысловое содержание	
Знаково-символические	<p>Моделирование – преобразование объекта из чувственной формы в модель, где выделены существенные характеристики объекта (пространственно-графическую или знаково-символическую)</p> <p>Преобразование модели</p>	<p>Предварительный анализ текста задачи</p> <p>Перевод текста на знаково-символический язык, с помощью вещественных или графических средств, приводящий к построению модели</p> <p>Работа с моделью</p> <p>Соотнесение результатов, полученных на модели, с реальностью (с текстами)</p> <p>Преобразование модели – изменение модели с целью выявления общих законов, определяющих данную предметную область</p>
Речевые	<p>Речевое отображение (описание, объяснение) учеником содержания совершаемых действий в форме речевых значений с целью ориентировки (планирование, контроль, оценка)</p> <p>Предметно-практической или иной</p>	<p>Использование адекватных языковых средств для отображения в форме речевых высказываний своих чувств, мыслей, побуждений и иных составляющих внутреннего мира</p> <p>В форме громкой социализированной речи</p> <p>В форме внутренней речи (внутреннего говорения), служащей этапом интериоризации – процесса переноса во внутренний план в ходе усвоения новых умственных действий и понятий</p>

	деятельности	
Группа	Смысловое содержание	
Коммуникативные	<p>Общение и взаимодействие с партнерами по совместной деятельности или обмену информацией</p> <p>Способность действовать с учетом позиции другого и уметь согласовывать свои действия</p>	<p>Умение слушать и слышать друг друга</p> <p>Умение с достаточной полнотой и точностью выражать свои мысли в соответствии с задачами и условиями коммуникации</p> <p>Умение адекватно использовать речевые средства для дискуссии и аргументации своей позиции</p> <p>Умение представлять информацию, сообщать в письменной и устной форме</p> <p>Готовность спрашивать, интересоваться чужим мнением и высказывать свое, умение вступать в диалог, а также участвовать в коллективном обсуждении проблем, владение монологической и диалогической формами речи в соответствии с грамматическими и синтаксическими нормами родного языка</p> <p>Понимание возможности различных точек зрения, не совпадающих с собственной</p> <p>Готовность к обсуждению разных точек зрения и выработке общей (групповой) позиции</p> <p>Умение устанавливать и сравнивать разные точки зрения прежде, чем принимать решения и делать выборы</p> <p>Умение аргументировать свою точку зрения, спорить и отстаивать свою позицию не враждебным для оппонентов образом</p>
Группа	Смысловое содержание	
Коммуникативные	<p>Организация и планирование учебного сотрудничества с учителем и сверстниками</p>	<p>Определение цели и функций участников, способов взаимодействия</p> <p>Планирование общих способов работы</p> <p>Обмен знаниями между членами группы для принятия эффективных совместных решений</p> <p>Способность брать на себя инициативу в</p>

	<p>Работа в группе (включая ситуации учебного сотрудничества и проектные формы работы)</p> <p>Следование морально-этическим и психологическим принципам общения и сотрудничества</p>	<p>организации совместного действия (деловое лидерство)</p> <p>Способность с помощью вопросов добывать недостающую информацию (познавательная инициативность)</p> <p>Разрешение конфликтов – выявление, идентификация проблемы, поиск и оценка альтернативных способов разрешения конфликта, принятие решения и его реализация</p> <p>Управление поведением партнера – контроль, коррекция, оценка действий партнера, умение убеждать</p> <p>Умение устанавливать рабочие отношения, интегрироваться в группу сверстников</p> <p>Умение эффективно сотрудничать и строить продуктивное взаимодействие со сверстниками и взрослыми</p> <p>Обеспечивать бесконфликтную совместную работу в группе</p> <p>Способность переводить конфликтную ситуацию в логический план и разрешать ее, как задачу – через анализ ее условий</p> <p>Уважительное отношение к партнерам, внимание к личности другого</p> <p>Адекватное межличностное восприятие</p> <p>Готовность адекватно реагировать на нужды других, в частности, оказывать помощь и эмоциональную поддержку партнерам в процессе достижения общей цели совместной деятельности</p> <p>Стремление устанавливать доверительные отношения взаимопонимания, способности к эмпатии</p>
--	--	--

Решение задачи формирования УУД в основной школе происходит не только на занятиях по отдельным учебным предметам, но и в ходе внеурочной деятельности, а также в рамках факультативов, кружков, элективов.

### **2.1.3. Типовые задачи применения универсальных учебных действий**

Задачи на применение УУД могут строиться как на материале учебных предметов, так и на практических ситуациях, встречающихся в жизни обучающегося и имеющих для него значение (экология, молодежные субкультуры, бытовые практико-ориентированные ситуации, логистика и др.).

Различаются два типа заданий, связанных с УУД:

- задания, позволяющие в рамках образовательного процесса сформировать УУД;
- задания, позволяющие диагностировать уровень сформированности УУД.

В первом случае задание может быть направлено на формирование целой группы связанных друг с другом универсальных учебных действий. Действия могут относиться как к одной категории (например, регулятивные), так и к разным.

Во втором случае задание может быть сконструировано таким образом, чтобы проявлять способность учащегося применять какое-то конкретное универсальное учебное действие.

В основной школе возможно использовать в том числе следующие типы задач:

1. Задачи, формирующие коммуникативные УУД:
  - на учет позиции партнера;
  - на организацию и осуществление сотрудничества;
  - на передачу информации и отображение предметного содержания;
  - тренинги коммуникативных навыков;
  - ролевые игры.
2. Задачи, формирующие познавательные УУД:
  - проекты на выстраивание стратегии поиска решения задач;
  - задачи на сериацию, сравнение, оценивание;
  - проведение эмпирического исследования;
  - проведение теоретического исследования;
  - смысловое чтение.
3. Задачи, формирующие регулятивные УУД:
  - на планирование;
  - на ориентировку в ситуации;
  - на прогнозирование;
  - на целеполагание;
  - на принятие решения;
  - на самоконтроль.

Развитию регулятивных УУД способствует также использование в учебном процессе системы таких индивидуальных или групповых учебных заданий, которые наделяют обучающихся функциями организации их выполнения: планирования этапов выполнения работы, отслеживания продвижения в

выполнении задания, соблюдения графика подготовки и предоставления материалов, поиска необходимых ресурсов, распределения обязанностей и контроля качества выполнения работы, - при минимизации пошагового контроля со стороны учителя.

Распределение материала и типовых задач по различным предметам не является жестким, начальное освоение одних и тех же УУД и закрепление освоенного может происходить в ходе занятий по разным предметам.

### Типовые задачи по формированию универсальных учебных действий

#### Формирование УУД средствами предмета «Математика»

УУД	Типовые задачи	Примеры заданий на уроках
Личностные УУД	<ul style="list-style-type: none"> <li><input type="checkbox"/> на личностное самоопределение;</li> <li><input type="checkbox"/> на развитие Я-концепции;</li> <li><input type="checkbox"/> на смыслообразование;</li> <li><input type="checkbox"/> на мотивацию;</li> <li>на нравственно-этическое оценивание</li> </ul>	<p>Проблемная задача. Задание, решение которого надо обосновать, основываясь только на фактах.</p> <p>Ситуативная задача. Творческое задание (например, составить задачу по таблице или по чертежу). Подведение итогов урока (учащиеся должны высказать свое отношение к уроку, опираясь только на факты).</p> <p>Дискуссия.</p>
Регулятивные УУД	<ul style="list-style-type: none"> <li><input type="checkbox"/> на планирование;</li> <li><input type="checkbox"/> на рефлекссию;</li> <li>на ориентировку в ситуации;</li> <li><input type="checkbox"/> на прогнозирование;</li> <li><input type="checkbox"/> на целеполагание;</li> <li><input type="checkbox"/> на оценивание;</li> <li><input type="checkbox"/> на принятие решения;</li> <li><input type="checkbox"/> на самоконтроль;</li> <li><input type="checkbox"/> на коррекцию</li> </ul>	<p>Постановка учебной задачи, проблемная задача.</p> <p>Решение текстовых задач (в соответствии с алгоритмом, приведенным выше). Ситуативная задача. Преднамеренная ошибка.</p> <p>Задания на самоконтроль и взаимоконтроль. Задание «оцени</p>



		результат», «выполни прикидку». Работа с учебником. Подведение итогов урока. Дискуссия.
Познавательные УУД	<ul style="list-style-type: none"> <li><input type="checkbox"/> задачи и проекты на выстраивание стратегии поиска решения задач;</li> <li><input type="checkbox"/> задачи и проекты на сериацию, сравнение, оценивание;</li> <li><input type="checkbox"/> задачи и проекты на проведение эмпирического исследования;</li> <li><input type="checkbox"/> задачи и проекты на проведение теоретического исследования;</li> <li><input type="checkbox"/> задачи на смысловое чтение.</li> </ul>	<p>Работа с учебником. Проблемная задача. Решение текстовых задач (в соответствии с алгоритмом, приведенным выше). Ситуативная задача. Задачи с избытком информации (требуется отделить значимую информацию от второстепенной). Задачи с недостатком информации (требуется определить, какой информации не хватает и где ее найти). Использование знаково-символьных средств при обработке информации.</p> <p>Задание на составление математической модели.</p> <p>Задание на формирование умения поиска ответа «угадай, о чем спросили».</p> <p>Задание на выдвижение гипотезы.</p> <p>Задание на доказательство какого-либо суждения.</p>
Коммуникативные УУД	<ul style="list-style-type: none"> <li><input type="checkbox"/> на учёт позиции партнёра;</li> <li><input type="checkbox"/> на организацию и осуществление сотрудничества</li> </ul>	<p>Работа в парах или группах.</p> <p>Задать вопрос по учебному материалу и ответить на него</p>

## Формирование УУД на уроках русского языка

**Личностные действия** обеспечивают ценностно-смысловую ориентацию учащихся (знание моральных норм, умение соотносить поступки и события с принятыми этическими принципами, умение выделить нравственный аспект поведения) и ориентацию в социальных ролях и межличностных отношениях. Применительно к учебной деятельности следует выделить *три вида личностных действий*:

- личностное, профессиональное, жизненное *самоопределение*;
- *смыслообразование*, т. е. установление учащимися связи между целью учебной деятельности и ее мотивом;
- *нравственно-этическая ориентация*, в том числе и оценивание усваиваемого содержания (исходя из социальных и личностных ценностей), обеспечивающее личностный моральный выбор [1].

На уроках русского языка личностные УУД развиваются благодаря текстам, данным в учебниках, в презентациях, на заранее подготовленных карточках, при написании сочинений и изложений и т.д. Эти тексты могут быть нравственного, морального, патриотического, этического и другого содержания. Тем самым развиваются и формируются личностные действия, направленные на осознание и принятие жизненных ценностей, которые позволяют найти свое место в жизни, сориентироваться в моральных нормах. Благодаря этим текстам ученики приходят к пониманию необходимости сохранять и защищать свой родной язык как часть русской национальной культуры, а также работать над развитием своей собственной речи. Приступая к выполнению этих упражнений, к анализу данных текстов, учитель вместе с детьми (а вернее дети с помощью учителя) дает нравственную оценку содержанию этих упражнений (дети определяют идею данных текстов).

Предмет «Русский язык воспитывает положительное отношение к правильной, точной и богатой устной и письменной речи.

**Типовые задачи по формированию личностных УУД на уроках русского языка.**

**Задание «Анализ текста».** 5 класс.

Тема урока «Части речи» (повторение).

**Цель:** прийти к пониманию необходимости беречь свой родной язык, ценить его и защищать.

Дети получают карточки с текстом:

Самая большая це(н, нн)ость народа - это язык, язык, на котором он пиш..т, говорит, дума..т. Дума..т! Это надо понять досконально, во всей многозначности и многозначительности этого факта. Ведь это значит, что вся сознательная жизнь человека проход..т через родной ему язык. . Вернейший способ узнать человека - его умственное развитие, его моральный облик, его х..рактер - прислушат(?)ся к

тому, как он говорит. Если мы замечаем манеру человека себя держать, его поведению, его поведение и по ним судим о человеке, иногда, впрочем, ошибочно, то язык человека - гораздо более точный показатель его человеческих качеств, его культуры.

Итак, есть язык народа, как показатель его культуры, и язык отдельного человека, как показатель его личных качеств, качеств человека, который пользуется языком народа.

(Д. С. Лихачев)

Выполнить следующие задания:

1. Озаглавить текст.
2. Определить основную идею.
3. Составить тезисный план: озаглавить каждый пункт плана цитатами из текста:

А)                      Б)

В)                      Г)

*Таблица 1*

Имя	Имя Глагол	Местоимение	Наречие
-----	------------	-------------	---------

существительное	прилагательное		
-----------------	----------------	--	--

ьное	ное		
------	-----	--	--

Стоит ли перечитывать рукописные книги, рассматривать почерневшие от времени фрески в давно заброшенных церквях, думать о значении орнамента, высеченного на замшелом камне? Надо ли сохранять бревенчатые избы, домотканые полотенца? Надо. Человек не бабочка-однодневка, весело порхающая на солнце, не знающая, что будет завтра. В судьбе человека сплетаются в единый узел былое, нынешнее и завтрашнее. Человек - сын своего времени и своей страны, и чувство Родины тесно связано с чувством истории.

(Е. Осетров)

Выполнить задания:

- В каком предложении выражена основная мысль текста?
- Как человек должен относиться к своей истории?
- Устно выделите грамматические основы в данных предложениях и определите, какие они - двусоставные или односоставные.

### **Формирование у учащихся регулятивных УУД**

- Регулятивные действия обеспечивают учащимся организацию их учебной деятельности. К ним относятся:
- целеполагание* как постановка учебной задачи на основе соотнесения того, что

уже известно и усвоено учащимся, и того, что еще неизвестно;

- *планирование* - определение последовательности промежуточных целей с учетом конечного результата; составление плана и последовательности действий;
- *прогнозирование* - предвосхищение результата и уровня усвоения знаний, его временных характеристик;
- *контроль* в форме сличения способа действия и его результата с заданным эталоном с целью обнаружения отклонений и отличий от эталона;
- *коррекция* - внесение необходимых дополнений и корректив в план и способ действия в случае расхождения эталона, реального действия и его результата;
- *оценка* - выделение и осознание учащимся того, что уже усвоено и что еще нужно усвоить, осознание качества и уровня усвоения;
- *саморегуляция* как способность к мобилизации сил и энергии, к волевому усилию (к выбору в ситуации мотивационного конфликта) и к преодолению препятствий.

### Типовые задания для формирования регулятивных УУД

Учебные действия	Типовые задания
Целеполагание	Поиск ответа на вопрос «для чего необходимо знать (уметь)?»
Планирование	«Как это делать?», «Что и как нужно было сделать, чтобы получился правильный результат?»
Осуществления учебных действий	«Напиши по памяти...», «Прочитай вслух...», «Прочитай про себя.», поиск лишнего слова
Прогнозирование	Регулятивные прогнозирование «Как думаешь, какой результат может получиться?», «Как думаешь, достаточно знать... для выполнения задания?», «Какие трудности могут быть при выполнении задания?»
Контроль и самоконтроль:	Регулятивные контроля и самоконтроля. Задания типа «Одноклассник сказал. Проверь: прав ли он?», «Такой ли получен результат, как в образце»

### Формирование у учащихся познавательных УУД.

Познавательные универсальные действия включают: общеучебные, логические, а также постановку и решение проблемы.

Общеучебные универсальные действия:

- самостоятельное выделение и формулирование познавательной цели;
- поиск и выделение необходимой информации; применение методов

информационного поиска, в том числе с помощью компьютерных средств;

- структурирование знаний;
- осознанное и произвольное построение речевого высказывания в устной и письменной форме;
- выбор наиболее эффективных способов решения задач в зависимости от конкретных условий;
- рефлексия способов и условий действия, контроль и оценка процесса и результатов деятельности;
- смысловое чтение как осмысление цели чтения и выбор вида чтения в зависимости от цели; извлечение необходимой информации из прослушанных текстов различных жанров; определение основной и второстепенной информации; свободная ориентация и восприятие текстов художественного, научного, публицистического и официально-делового стилей; понимание и адекватная оценка языка средств массовой информации;
- постановка и формулирование проблемы, самостоятельное создание алгоритмов деятельности при решении проблем творческого и поискового характера.

Особую группу общеучебных универсальных действий составляют знаково-символические действия:

- моделирование - преобразование объекта из чувственной формы в модель, где выделены существенные характеристики объекта;
- преобразование модели с целью выявления общих законов, определяющих данную предметную область.

Логические универсальные действия:

- анализ объектов с целью выделения признаков (существенных, несущественных);
- синтез - составление целого из частей, в том числе самостоятельное достраивание с восполнением недостающих компонентов;
- выбор оснований и критериев для сравнения, классификации объектов;
- подведение под понятие, выведение следствий;
- установление причинно-следственных связей;
- построение логической цепи рассуждений;
- доказательство;
- выдвижение гипотез и их обоснование.

Постановка и решение проблемы:

- формулирование проблемы;
- самостоятельное создание способов решения проблем творческого и поискового характера.

## Типовые задачи по формированию познавательных УУД на уроках русского языка

### Задание «Слепая таблица». 5 класс.

Тема урока: «Сказуемое».

Описание задания: Учащимся предлагается вспомнить все, что они изучали о сказуемом на прошлом уроке, заполнить таблицу и по заполненной таблице рассказать о сказуемом.

В предложениях подчеркните грамматическую основу. Расскажите о сказуемом, заполнив данную таблицу:

Таблица 3

Предложение	Вопрос к сказуемому	Чем выражено сказуемое
Ненависть - плохой советчик		
Народные сказки о животных довольно поучительные		
Птицы деловито расхаживают по скалам.		
Сказка - это произведение устного народного творчества		
Сколько они ни бились, не могли сломать		
Тогда отец развязал веник и велел ломать по одному пруту		
Они легко переломили прутья поодиночке		
Отец и говорит: «Так-то и вы, если в согласии жить будете, никто вас не одолеет, а если будете ссориться да всё врозь - вас всякий легко погубит».		

- В чем главная мысль этой басни?
- На какие группы делятся все приставки?
- Заполнить таблицу примерами из данного текста:

Таблица 4

Неизменяемые приставки	Изменяемые приставки	Приставки, зависящие от смысла

Коммуникативные действия обеспечивают социальную компетентность и учет позиции других людей, партнеров по общению или деятельности; умение

слушать и вступать в диалог; участвовать в коллективном обсуждении проблем; интегрироваться в группу сверстников и строить продуктивное взаимодействие и сотрудничество со сверстниками и взрослыми. К коммуникативным действиям относятся:

- планирование учебного сотрудничества с учителем и сверстниками;
- постановка вопросов;
- разрешение конфликтов;
- управление поведением партнера;
- умение с достаточной полнотой и точностью выражать свои мысли в соответствии с задачами и условиями коммуникации; владение монологической и диалогической формами речи в соответствии с грамматическими и синтаксическими нормами родного языка [1].

Формирование коммуникативных УУД обеспечивается через обучение правильному и умелому использованию речи в различных жизненных ситуациях, при передаче другим своих мыслей и чувств, при построении диалога с другими учащимися и учителем.

**Коммуникативные УУД** успешно формируются, если правильно организована на уроках работа в паре. Использование данной формы работы позволяет всем ребятам участвовать в деятельности, трудиться, незанятых детей на уроках не остается.

Наиболее целесообразно применять работу в парах на уроках систематизации и обобщения знаний, поскольку ученики уже имеют определенный багаж знаний по пройденным темам или разделу. Однако работу в парах можно применять и на уроках усвоения новых знаний, на уроках контроля.

Здесь можно привести пример деятельности детей, приводящей к развитию коммуникативных УУД: ученики получают задание под одним и тем же номером: один ученик становится исполнителем - он должен выполнять это задание, а другой - контролером - должен проверить правильность выполненного задания. При этом у контролера имеется подробная инструкция выполнения задания. При выполнении следующего задания дети меняются ролями: кто был исполнителем, становится контролером, а контролер - исполнителем.

Использование парной формы контроля позволяет решить одну важную задачу: учащиеся, контролируя друг друга, постепенно научаются контролировать и себя, становятся более внимательными.

**Типовые задачи по формированию коммуникативных УУД на уроках русского языка**

**Задание «Подготовь связный рассказ на определенную тему».**

Цель: развитие у учащихся самостоятельности мышления, умения работать с литературой, выбирать главное, выступать на публике, отвечать на поставленные вопросы.

Описание задания: детям предлагается домашнее задание составить свой

связный текст на определенную тему, например: «ура Инфинитиву», служебные части речи, «Стили речи» и т. д. и подготовиться к возможным вопросам по этой теме.

Задание: Поработай над своей устной речью. Подготовь связный рассказ на тему...

**Задание «Проверь знания у соседа».** 6 класс.

Урок систематизации и обобщения знаний по разделу «Словообразование и орфография».

Форма выполнения задания: работа в парах.

Описание задания: задание состоит из теоретической и практической частей. Теоретическое задание: составить устный рассказ по плану, рассказать его соседу по парте. Поставить оценку соседу за устный ответ. После выполнения задания несколько человек представляют классу свой ответ.

Практическое задание: учащиеся получают карточки с заданиями, после выполнения задание также оценивается соседом. Учащиеся объясняют друг другу свои ошибки. 2 человека делают это задание на закрытой стороне доски (для последующей проверки).

Задание:

Теоретический блок:

План:

1. Что такое словообразование?
2. Какие 7 способов словообразования вы знаете?
3. Что такое словообразовательный разбор?
4. Что такое словообразовательная цепочка?

После выполнения задания несколько человек представляют классу свой ответ.

Практический блок:

1. Провести словообразовательный разбор: бесчувственный, росточек, водяной (существительное), выход, листик, вездеход, полететь, бесснежный, сокурник, кресло-кровать, восход.
2. Составить словообразовательную цепочку слов: бесчувственность, обогревательный.

Данные типовые задачи направлены на развитие и формирование у детей различных типов УУД. Как уже оговаривалось, термин УУД в широком значении означает «умение учиться». Последовательная работа по формированию и развитию у детей УУД или «Умения учиться» ведет к повышению эффективности образования в общем, к более гибкому и прочному усвоению знаний учащимися.

**Типовые задачи по формированию универсальных учебных действий на уроках иностранного языка**

**Коммуникативные УУД**



Коммуникативные УУД обеспечивают социальную компетентность и учет позиции других людей, партнера по общению или деятельности, умение слушать и вступать в диалог, участвовать в коллективном обсуждении проблем, интегрироваться в группу сверстников и строить продуктивное взаимодействие и сотрудничество со сверстниками и взрослыми .

Для развития коммуникативных УУД у учащихся я предлагаю следующие задания:

*1 Задание. Темы «Спорт», «Хобби».* Например, учащимся 5 класса намного интереснее подготовить свои собственные диалоги, чем отвечать на вопросы учителя. Дети любят разыгрывать диалоги, составляют их по данному образцу. Развитие диалогических навыков у учащихся на уроках иностранного языка является актуальной проблемой в настоящее время, а ролевая игра может эффективно воздействовать на развитие диалогических навыков, положительно влиять на формирование познавательных интересов учащихся, способствовать осознанному освоению иностранного языка.

*2 Задание.* Работа в группах (3-4 человека). Ученики работают с текстом на уроке иностранного языка. Затем им предлагается подготовить рисунок к тексту. Ученики работают сообща, с удовольствием и интересом.

Таким образом, происходит формирование коммуникативных действий по согласованию усилий в процессе организации и осуществления сотрудничества. Учащиеся договариваются, приходят к общему решению, усваивают навыки культуры общения.

### **Регулятивные УУД**

Важное место в формировании умения учиться занимают регулятивные УУД, обеспечивающие организацию, регуляцию и коррекцию учебной деятельности. Регулятивные действия обеспечивают учащимся организацию их учебной деятельности.

К ним относятся:

*Целеполагание* как постановка учебной задачи на основе соотнесения того, что уже известно и усвоено учащимися, и того, что еще неизвестно;  
*Планирование* - определение последовательности промежуточных целей с учетом конечного результата; составление плана и последовательности действий;

*Прогнозирование* - предвосхищение результата и уровня усвоения знаний, его временных характеристик;

*Контроль* в форме сличения способа действия и его результата с заданным эталоном с целью обнаружения отклонений от эталона;

*Коррекция* - внесение необходимых дополнений и корректив в план и способ действия в случае расхождения эталона, реального действия и его результата;

*Оценка* - выделение и осознание учащимися того, что уже усвоено и что еще нужно усвоить, осознание качества и уровня усвоения;

*Саморегуляция* как способность к мобилизации сил и энергии, к волевому

усилию и к преодолению препятствий [2].

Для развития регулятивных действий у учащихся на уроках иностранного языка можно использовать следующие задания:

*1 Задание.* Тема «Мой рабочий день. Планирование времени». Учащиеся составляют хронокарту и определяют эффективность распределения и расходования времени. Они заполняют таблицу (виды занятий: сон, уборка, быт, уроки и т.д.) и отмечают время. Затем ученики делают выводы: на что ушло больше времени, на что - не хватило. На следующий день они намечают новый план.

Хронокарта Часы суток	Сон	Быт	Занятия в школе	Домашние задания	Кружки, секции	Прогулки	Развлечения, ТВ, компьютер	Помощь по дому	Общение с друзьями	Транспорт
1										
2										
3										
4										
5										
6										
7										
8										
...										
...										
...										
...										
24										
Всего часов										

*2 Задание.* Диктант с взаимопроверкой. Диктант проводят сами учащиеся, работая в парах. Один из них выступает в роли учителя, другой - в роли ученика. В следующий раз меняются ролями. Проверяет и выставляет оценку ученик, который проводит этот диктант. Ученик в роли учителя тоже получает оценку, но за качество проверки. В данном задании используются действия контроля, самопроверки и взаимопроверки заданий.

### **Личностные УУД**

К личностным УУД относятся: положительное отношение к учению, познавательной деятельности, желание приобретать новые знания, умения, совершенствоваться имеющиеся, осознавать трудности и стремиться их

преодолеть, участвовать в творческом и созидательном процессе; осознание себя как индивидуальности и одновременно как члена общества, признание для себя общепринятых морально этических норм, способность к самооценке своих действий, поступков; осознание себя как гражданина, как представителя определенного народа, определенной культуры, интерес и уважение к другим народам; стремление к красоте, готовность поддерживать состояние окружающей среды и своего здоровья .

Для развития личностных УУД могут быть предложены следующие задания:

*1 Задание.* Игра «Моя Вселенная». Цель: формирование личностной рефлексии, направленной на осознание подростками своих мотивов, потребностей, желаний, стремление.

Учащиеся рисуют на листе центральную окружность и восемь - вокруг нее. В центральной окружности нужно написать букву «Я», а в других - окончания следующих предложений:

1. Мое любимое занятие...
2. Мой лучший друг .....
3. Мое любимое животное .....
4. Мое любимое время года....
5. Мой любимый литературный герой ...
6. Моя любимая музыка .....
7. Мой любимый фильм...
8. Мой любимый цвет .....

Учащиеся сравнивают свои ответы, проводятся групповые обсуждения на иностранном языке. Учитель задает вопросы для обсуждения: «Что нового вы узнали о себе?».

*2 Задание.* Проект по теме «Еда». Учащимся необходимо подготовить меню праздника, составить список необходимых продуктов, накрыть на стол и написать приглашения.

Таким образом, учащиеся работают сообща над проектом, что позволяет проявить собственное творческое видение процесса и результата работы. Мои ученики принимают активное участие в проектной деятельности. Они подготовили такие исследовательские проекты как: «Из истории немецкой музыки» (10 класс), «Как насчет профессии?» (9 класс), «Путешествие по Германии» (8 класс), а также творческие проекты: «По страницам Марка Твена», «Рождество в Г ермании и Англии» и так далее. Эти проекты затратны по времени, предполагают большой объем тематического материала.

В качестве учебных заданий, развивающих у учащихся собственно креативные способности, целесообразно использовать небольшие проекты, предполагающие при их решении использование эвристических методов: аналогии, ассоциации, эвристическое комбинирование, мозговые атаки и

мозговые осадки. К таковым мы отнесли проекты, темы которых учащиеся выбирали самостоятельно: «Мы принимаем гостей», «Как лучше отдохнуть в выходные», «Почему ... твой любимый предмет». Эти проекты не столь затратны по времени, предполагают меньший объем самого тематического материала, но зато в большей степени отражают личностную заинтересованность подростков в разрешении этих проблем и побуждают их к быстрой смене мыслительных операций (последнее способствует формированию познавательных - логических и регулятивных УУД).

Курс на формирование у учеников в процессе проектной деятельности комплекса универсальных умений позволяет сделать учебный процесс насыщенным познавательной деятельностью, а это способствует улучшению качества знаний, даёт возможность каждому чувствовать себя умелой личностью, что, в свою очередь, повышает самооценку, мотивацию и интерес к занятиям, вызывает привычку к систематической учебной деятельности, к труду

### **Познавательные УУД**

Познавательные УУД обеспечивают способность к познанию окружающего мира: готовность осуществлять направленный поиск, обработку и использование информации.

К познавательным УУД относятся: способность осознавать познавательную задачу, читать и слушать, извлекая нужную информацию, а также самостоятельно находить ее в материалах учебников, рабочих тетрадей, понимать информацию, представленную в изобразительной, схематичной, модельной форме, использовать знаковосимволические средства для решения различных учебных задач, делать обобщения и выводы.

Предлагаю некоторые задания для развития познавательных УУД для изучения иностранного языка:

*1 Задание.* Тема «Выбор транспорта». Работа в группах. Учащиеся должны выбрать удобный вид транспорта на экскурсию в другой город (например, Берлин). Они собирают информацию ( стоимость, удобства, время поездки, расписание и др.), сравнивают, обсуждают, делают выводы.

*2 Задание.* Игра «Путешествие по странам». Эта игра показывает различное понимание людьми духовных ценностей. В ней ребята демонстрируют свое умение критически мыслить и решать проблемы. Учащиеся учатся навыкам эффективного общения. Работа в группах.

Каждая команда представляет выбранную ими страну.

Они дискутируют, высказывают свое мнение об особенностях страны, самобытности. Заполняется таблица.

Таким образом, формирование УУД, обеспечивающее школьникам умение учиться, способность к саморазвитию, самосовершенствованию, заявлено как важнейшая ключевая задача современной системы образования. Этому способствуют:

- реализация деятельностного подхода;
- развитие умений учебной деятельности через: проектные работы, баланс индивидуальной, парной и групповой работы на уроке, анализ информации, наличие заданий базовой и повышенной сложности, избыточность упражнений и т.д.;
- развитие умений работать в коллективе и организовывать свою работу на всех этапах обучения;
- широкие возможности контроля и самоконтроля;
- задания и речевые ситуации, ориентированные на нравственное воспитание школьников (доброжелательность, трудолюбие, самостоятельность, ответственность,);
- диалоги этикетного характера;

обсуждения ситуаций, требующих морального выбора;

- развитие умений избегать конфликтов, вести себя обдуманно, учитывать мнение окружающих.
- сопоставление положительных особенностей российской культуры и культуры стран изучаемого языка;
- развитие умений достойно представить свою страну и малую родину на иностранном языке, понимать и с уважением относиться к различным традициям, обычаям, особенностям мировоззрения различных народов.

### **Типовые задачи по формированию универсальных учебных действий на уроках технологии**

Решить эти задачи позволяет использование на уроках технологии следующие методы обучения.

#### **Типовые задачи.**

В проектной деятельности применяются УУД: личностные действия, регулятивные, познавательные и коммуникативные.

**Метод проектов** - это не новое явление в педагогике. В последнее время он получил широкое распространение, как в зарубежной школе, так и нашей.

Результатами проектов могут быть изделия, услуги, системы. Технологии, разработки по благоустройству окружающей среды и навыки работы с материалами, инструментами и информацией учащиеся получают по мере необходимости для выполнения того или иного проекта [2].

Система проектов строится по принципу усложнения.

Проектная деятельность применяется с 5-11 классы.

Особенностью системы выполнения проектов является возможность совместной творческой работы учителя и учащихся.

Целесообразность использования проектной технологии и ее преимущества:

- Значительное увеличение самостоятельной работы.
- Повышение мотивации учащихся в учебе.
- Возрастание интереса и вовлечённости в работу по мере её выполнения.

- Активизация познавательных интересов учащихся.
- Повышение самооценки учащихся, занимающихся выполнением проектной работы.
- Предоставление каждому возможности самореализации.
- Развитие творческих способностей.
- Вовлечение всех в коллективную мыслительную деятельность.
- Развитие коммуникативных навыков, умения работать в коллективе.
- Приносит удовлетворение ученикам, видящим продукт собственного труда.
- Формирует личностные качества [2].

Этапы работы над проектом:

1. Подготовка к работе над проектом:
  - определение темы и целей проекта; формирование групп для работы над проектом; (работа может выполняться как в группах, так и индивидуально)
  - планирование этапов работы.
2. Работа над проектом в группах и индивидуальная работа:
  - планирование работы;
  - исследование;
  - оформление выводов и результатов.
3. Защита проекта -представление. (может осуществляться с применением ИКТ: демонстрация презентации в программе Microsoft Office PowerPoint.
4. Оценка проекта (несколько уровней оценки):
  - самооценка;
  - оценка других групп или других учащихся.
  - оценка учителя;
  - оценка специально созданной группы экспертов.
5. Рефлексия - анализ меры своего участия в общем деле:
  - Что мы делали?
  - Как мы делали?
  - Каковы результаты?

Каков мой личный вклад в решение проблемы? [2]

□ На первых этапах, учитель обучает, направляет деятельность учащихся, проводит следующие виды работы:

1. Получить различные материалы, справочники, информацию, инструменты и т.п.

Задача учителя - вызвать интерес к той или иной проблеме.

Обычно в выборе темы проекта школьники испытывают трудности. Тогда предлагаю им составленный заранее примерный перечень тематики творческих проектов, состоящий из реально выполнимых заданий. Например: Творческий проект в 5 классе «Фартук» [3] или «Сервировка стола к завтраку». Творческий проект 6 класса «Вышивка счетными швами».

Важно, чтобы выполненное проектное изделие было востребовано.

При подборе объектов проектной деятельности необходимо учесть основные требования: подготовленность учащихся к данному виду деятельности, интерес школьников к проблеме, практическую направленность и значимость проекта, творческую постановку задачи, практическую осуществимость проекта [4].

В тематике проектных заданий учитываю вопросы экономики, экологии, современного дизайна, моды и т.д. Правильный выбор темы с учетом названных требований, возрастных и личностных интересов учащихся обеспечивают положительную мотивацию и дифференциацию в обучении, активизирует самостоятельную творческую деятельность при выполнении проекта. Обучающимся с низкой мотивацией к учебе предлагаю выполнение проекта с меньшим объемом работ, где основное внимание уделяется изготовлению изделия, а поисково - исследовательский и конструкторский этапы сведены до минимума [4]. Детям из малообеспеченных семей предлагаю тему, связанную с обновлением и ремонтом одежды или изготовления изделий с наименьшими материальными затратами.

## 2. Проектирование.

Ученик ставит перед собой задачи, требующие определённых усилий; учитель, в свою очередь, добивается решения своих задач.

В ходе урока дети добавляют свои задачи: разобраться в сути явления, понять главное определение, составить схему, таблицу, то есть включиться в процесс обучения в качестве активных его участников [4].

## 3. Работа над проектом.

Ученик с помощью учителя занимается планированием работы;

проводит исследование [4];

занимается оформлением выводов и результатов.

4. Рефлексия - анализ меры своего участия в общем деле:

5. Что мы делали?

6.  Как мы делали?

7.  Каковы результаты?

8.  Каков мой личный вклад в решение проблемы? [4]

9. Таким образом, проектная деятельность является одним из наиболее перспективных направлений в современном образовании по овладению оперативными знаниями в процессе социализации. Ученики ставят перед собой проблемы и решают их совместно с учителем или самостоятельно; прогнозируют ожидаемое содержание предстоящей работы; добывают информацию и находят условия для её реализации; преломляют полученные знания через личностное восприятие, в результате, создавая самостоятельную творческую работу.

Типовые задачи по формированию универсальных учебных действий на

уроке информатики *Задания формирующие личностные УУД.*

*Задание:* Компьютер на службе у человека.

*Цель:* показать место информационных технологий в современном обществе, профессиональное использование информационных технологий, их практическую значимость. Показать необходимость компьютерной грамотности и образованности каждого. Формирования умения анализа.

*Возраст:* 11-12 лет.

*Форма выполнения задания:* индивидуальная.

*Описание задания:* Необходимо определить цели использования компьютера людьми следующих профессий:

Конструктор

Учитель

Архитектор

Музыкант

Модельер

Врач

Бухгалтер

Юрист

Дизайнер

По желанию учащихся список профессий можно продолжить.

По окончании выполнения задания ребята должны назвать сферы человеческой деятельности в которых не используется компьютерная техника.

*Задание:* Работа с почтовыми серверами.

*Цель:* показать место и значимость информационных технологий в современном обществе. Формирование моральных норм и умение выделить нравственный аспект поведения.

*Возраст:* 12-15 лет.

*Форма выполнения задания:* индивидуальная.

*Описание задания:*

Практическое задание на работу с почтовыми серверами.

На поисковом сервере Яндекс создать свой почтовый ящик.

Создать сообщение, содержащее приветствие и информацию о вас (фамилия, имя, класс);

3. Отправить сообщение по указанному преподавателем адресу.

4. Получить отправленное вам сообщение.

5. Прочитать сообщение, ответить. К сообщению присоединить фотографию из папки Фото.



6. Получить и прочитать отправленное вам сообщение. Сохранить фото в папке Фотографии.

7. Очистить папки «Входящие» и «Отправленные».

*Задания формирующие регулятивные УУД*

*Задание:* Выполнить алгоритм.

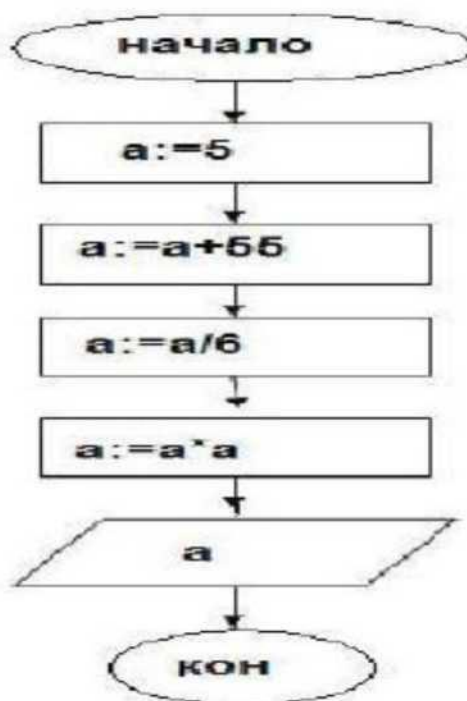
*Цель:* Формирование умения составления и выполнения алгоритма. Формирование алгоритмического типа мышления.

*Возраст:* 12-15 лет.

*Форма выполнения задания:* индивидуальная

*Описание задания:* А) Какое значение получит переменная  $a$  после выполнения следующего алгоритма?

Б) запишите, выражение, для которого был составлен алгоритм. *Рис.1.*



*Задание:* Создание рисунка по описанию.

*Цель:* Формирование умения связывать и анализировать различные виды информации (рисунок, текст). Развитие образного мышления и творческих способностей.

*Возраст:* 12-15 лет.

*Форма выполнения задания:* индивидуальная практическая.

*Описание задания:* В графическом редакторе создать рисунок снеговика. (Рис 2) Добавляется текстовое описание сюжета: Снеговик находится в лесу звездной

ночью.

В результате: Фигура снеговика должна получиться максимально схожей с рисунком, звездная ночь и лес также обязательны, а вот все остальное (цветовая гамма, присутствие дополнительных объектов) выполняется на усмотрение каждого ученика.



*Задания формирующие познавательные УУД.*

*Задание:* Поиск информации.

*Цель:* формирование умения поиска, анализа и выбора информации. *Возраст:* 12-16 лет.

*Форма выполнения задания:* индивидуальная практическая работа за компьютером.

*Описание задания:* Поиск информации в интернет.

Необходимо найти ответы на вопросы, используя поисковой сервер Яндекс.

- 1) Место и дата рождения П. И. Чайковского - великого русского композитора.
- 2) Место и дата рождения М. И. Кутузова - великого русского полководца.
- 3) В каком году была написана картина Айвазовского «Море. Коктебельская бухта»?
- 4) Настоящая фамилия Кира Булычева.
- 5) Место и дата рождения математика Н. И. Лобачевского.
- 6) Кому принадлежат бессмертные строки «Сколько в человеке доброты, столько в нем и жизни».
- 7) Назвать режиссера фильма и год создания ленты «В бой идут одни старики»
- 8) В каком году и где родился Мишель Нострадамус?
- 9) Место и дата рождения Н. К. Рериха, великого Русского художника и философа.

- 10) Основатели фирмы Honda и год ее создания.
- 11) Назвать издателя и разработчика игры «CounterStrike».
- 12) Какой король правил Францией во время похода Жанны д'Арк на Орлеан?
- 13) В каком году был построен Дадж Махал?
- 14) Когда и где родился Петр Аркадеевич Столыпин?

*Задание:* создать информационную модель.

*Цель:* формирование умения анализа, систематизации информации. А также формирование умения представления информации наглядным образом и формирование умений и навыков работы в офисных программах.

*Возраст:* 11-15 лет.

*Форма выполнения задания:* индивидуальная практическая работа за компьютером.

*Описание задания:* Средствами M. Word создать информационную модель в виде графа:

«Классификация ПО компьютера»

*Задания формирующие коммуникативные УУД.*

*Задание:* Создание «Мини проекта»

*Цель:* развитие взаимопонимания, умения слушать, а также формирования

умений и навыков работы за ПК. Развитие образного мышления и творческих способностей.

*Возраст:* 11-15 лет.

*Форма выполнения задания:* Работа в парах.

*Описание задания:* Средствами M. Word и графического редактора Paint создать поздравительную открытку «С Новым годом» или эмблему класса (как вариант, школы). Ребятам в парах следует выбрать тему проекта и обсудить, как должен выглядеть результат их работы. Оценивание работы происходит ребятами, выполнившими данное задание.

*Задание:* Создание творческого проекта - «Мир профессий» или «Наш класс»

*Цель:* развитие взаимопонимания, умения слушать, умения донести до окружающих свою точку зрения. Развитие образного мышления и творческих способностей. Развитие умения брать ответственность на себя, а также формирование умений и навыков работы за ПК.

*Возраст:* 11-15 лет.

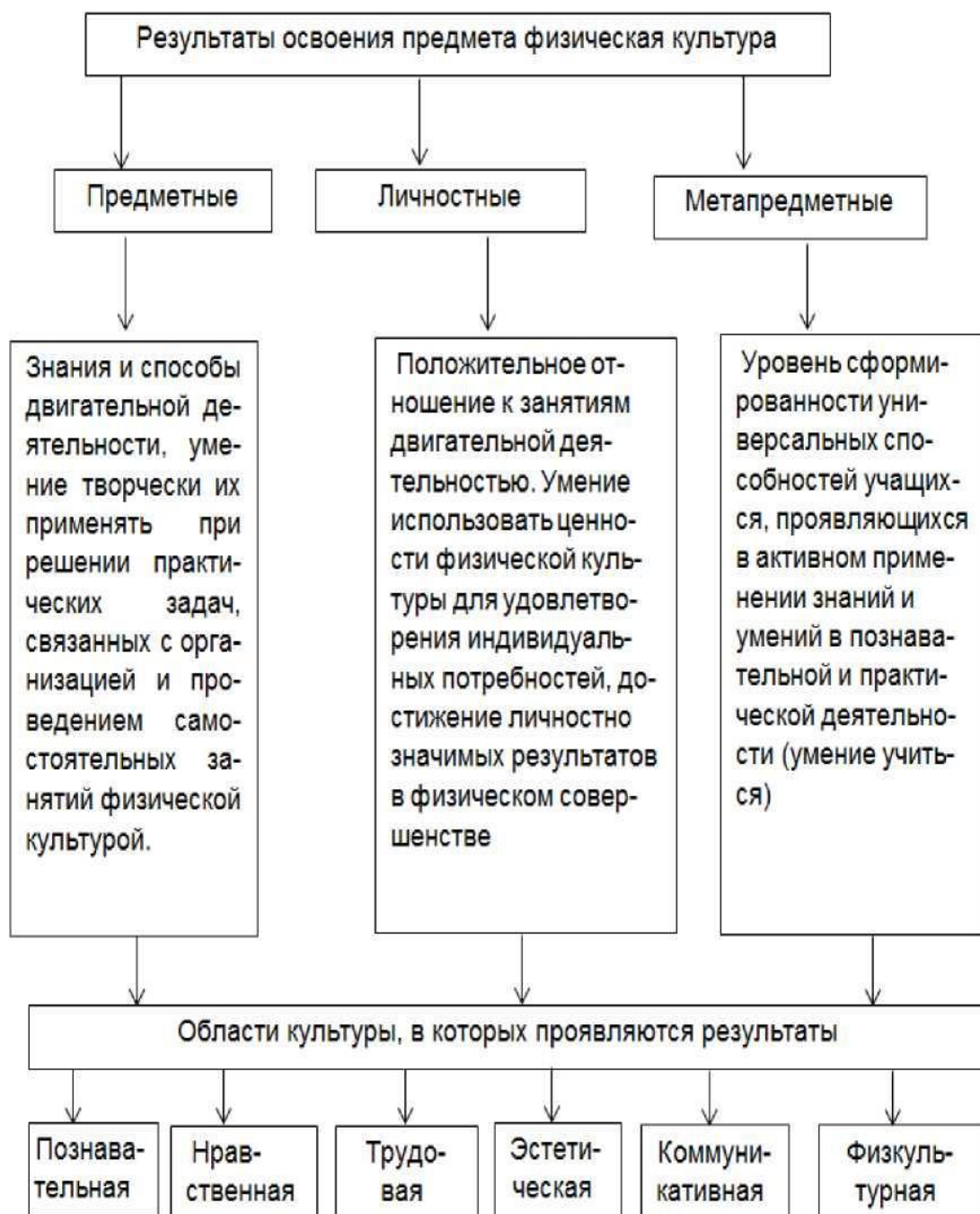
*Форма выполнения задания:* групповая.

*Описание задания:* Создание проекта «Мир профессий» или «Наш класс».

*Инструкции.* Учащимся необходимо определиться с выбором темы проекта, разделить выполнение работы между участниками группы (подбор иллюстраций, описание профессий, верстка и т.д.) Так же необходимо выбрать

вид проекта (презентация, газета, сайт). Оценивают работу ребята из других групп.

**Требования к результатам обучения по физической культуре, отраженные в примерных программах основного общего образования по физической культуре**



### Виды УУД, формируемые на уроках физической культуры

<i>Личностные</i>	<i>Регулятивные</i>	<i>Познавательные</i>	<i>Коммуникативные</i>
-------------------	---------------------	-----------------------	------------------------

ВИДЫ УУД, формируемые на уроках физической культуры			
Личностные	Регулятивные	Познавательные	Коммуникативные
1. Самоопределение 1. Смыслообразование	1.Соотнесение известного и неизвестного 2.Планирование 3.Оценка 4.Способность к волевому усилию	1.Формулирование цели 2.Выделение необходимой информации 3 Структурирование 4Выбор эффективных способов решения учебной задачи 5.Рефлексия 6.Анализ и синтез	1.Строить продуктивное взаимодействие между сверстниками и педагогами 2.Постановка вопросов 3.Разрешение конфликтов

Формируемые УУД	Предметные действия
Личностные универсальные действия	1. Составление и выполнение комплексов упражнений на развитие двигательных качеств 2. Подвижные игры с выбором водящего, водящих
Регулятивные действия	1. Выполнение комплексов упражнений составленных по схемам. 2. Судейство по правилам спортивных, подвижных игр.
Коммуникативные действия	1. Работа на уроке в группах, парах при выполнении или при разучивании нового материала 2. Соревнования по спортивным играм: футбол, баскетбол, волейбол.
Познавательные действия	1. Составление комплекса упражнений на формирование, например, правильной осанки 2. Составление режима дня

## Типовые задачи по формированию универсальных учебных действий на уроках истории

Примерами формирования личностных УУД могут быть следующие типовые задания:

**1 Задание:** «Актуальны ли моральные нормы 12 века для современного человека?»

Цель: развитие способности к анализу содержания моральных норм и аргументации актуальности их на сегодняшний день.

Возраст: 11-15 лет

Учебные дисциплины: гуманитарные (история, литература, обществознание)

Форма выполнения: индивидуальная и групповая работа  
Описание задания: учащиеся делятся на группы по 4-5 человек и на основании документа выделяют моральные нормы, характерные для 12 века и сравнивают с сегодняшним днем, одновременно заполняя таблицу. При выступлении устно аргументируют свой ответ на актуальность. Прослушав выступления всех групп, делаем общий вывод: «Актуальны ли моральные нормы 12 века для современного человека?»

*Документ:* В. Мономах «Поучение детям».

«1. Дети мои или иной кто, слушая эту грамоту, не посмейтесь над нею, но примите её в сердце своё и не ленитесь, но усердно трудитесь. 2. В дому своём не ленитесь, но за всем наблюдайте, не полагайтесь ни на тиуна, ни на отрока, чтобы приходящие к вам не посмеялись ни над домом вашим, ни над обедом вашим. 3. На войну выйдя, не ленитесь, не надейтесь на воевод. 4. Ни питью, ни еде не предавайтесь, ни спанью. 5. Сторожей сами снаряжайте и ночью, со всех сторон расставив охрану, ложитесь около воинов, а вставайте рано. 6. Оружия не снимайте второпях, не оглядевшись; по лености, внезапно ведь человек погибает. 7. Лжи остерегайтесь и пьянства, от того душа погибает и тело. 8. Старых чтите, как отца, а молодых, как братьев. 9. Более же всего чтите гостя, откуда бы он к вам ни пришёл, простолюдин ли, или знатный, или посол; если не можете почтить его подарком, то угостите его пищей и питьём; ибо он, проходя, прославит человека по всем землям или добрым, или злым. 10. Больного навестите, а покойника проводите, ибо все мы смертны. 11. Не пропустите человека, не приветив его, и доброе слово ему молвите. 12. Жену свою любите, Но не давайте ей власти над собой. 13. Если забудете это, то чаще перечитывайте мою грамоту, тогда и мне не будет стыдно, и вам будет хорошо. 14. Что умеете хорошего, того не забывайте, а чего не умеете, тому учитесь, как мой отец, дома сидя, знал пять языков, оттого и честь ему была от других стран. 15. Лениость ведь мать всему дурному: что кто умеет, то забудет, а чего не умеет, тому не научится. 16. Добро же творя, не ленитесь ни на что хорошее...» .

Таблица 1

предложения в	Моральные	нормы	Актуальность	на
---------------	-----------	-------	--------------	----

	характерные для 12 века	сегодняшний день(да, нет)

Критерии оценивания:

- умение полно и адекватно характеризовать содержание моральных норм;
- умение аргументировать свой ответ;
- последовательность.

**2. Задание:** Какие нравы и обычаи славян, на ваш взгляд, являлись положительными, а какие - отрицательными? Объясните свой выбор.

Цель: формирование действий нравственно-этического оценивания

Возраст: 12 лет

Учебные дисциплины: гуманитарные (история, литература, обществознание)

Форма выполнения: индивидуальная и групповая работа

Описание задания: Ребятам необходимо обдумать и в яркой убедительной форме представить аргументы, обосновывающих, почему одни нормы и обычаи положительны, а другие - отрицательны. Остальные ученики участвуют в обсуждении, как в качестве оппонентов, так и в качестве защитников данной версии.

**Византийский писатель Прокопий Кесарийский о восточных славянах:**

«Эти племена... не управляются одним человеком, но издревле живут в на-родоправстве (демократии), и поэтому у них счастье и несчастье в жизни считается делом общим... Они считают, что один только бог, творец молний, является владыкой над всеми, и ему приносят в жертву быков и совершают другие священные обряды. Судьбы они не знают и вообще не признают, что она по отношению к людям имеет какую-либо силу, и когда им вот-вот грозит смерть, охваченным ли болезнью, или на войне попавшим в опасное положение, то они дают обещание, если спасутся, тотчас же принести богу жертву за свою душу; избегнув смерти, они приносят в жертву то, что обещали, и думают, что спасение ими куплено ценой этой жертвы. Они почитают реки, и нимф, и всякие другие божества, приносят жертвы всем им и при помощи этих жертв производят и гадания. Живут они в жалких хижинах, на большом расстоянии друг от друга, и все они часто меняют места жительства. Вступая в битву, большинство из них идет на врагов со щитами и дротиками в руках, панцирей же они никогда не надевают; иные не носят ни рубашек (хитонов), ни плащей, а одни только штаны, подтянутые широким поясом на бедрах, и в таком виде идут на сражение с врагами... Они очень высокого роста и огромной силы. Цвет кожи и волос у них очень белый»[3].

Критерии оценивания:

1. умение полно и адекватно характеризовать нормы и обычаи славян;



2. характер, убедительность и последовательность аргументации;
3. умение прислушиваться к аргументам других участников дискуссии и учитывать их в своей позиции.

### **Коммуникативные универсальные учебные действия**

обеспечивают социальную компетентность и учёт позиции других людей, партнёров по общению или деятельности; умение слушать и вступать в диалог; участвовать в коллективном обсуждении проблем; интегрироваться в группу сверстников и строить продуктивное взаимодействие и сотрудничество со сверстниками и взрослыми.

**Примерами формирования коммуникативных УУД могут быть следующие типовые задания:**

1. составь задание партнеру;
2. отзыв на работу товарища;
3. групповая работа по составлению кроссворда;
4. «отгадай, о ком говорим»;
5. диалоговое слушание (формулировка вопросов для обратной связи);
6. Проектная деятельность [4].

### **Задание «Журналист»**

Цель: формирование коммуникативных действий по постановке вопросов.

Возраст: 10-15 лет.

Учебные дисциплины: литература, история, МХК

Форма выполнения задания: индивидуальная или в групповая по 3-4 человека.

Инструкция: Представьте, что вы - журналист. Вам представилась возможность переместиться с помощью машины времени в прошлое и взять интервью у древнерусского князя Ярослава Мудрого. Составьте 10 вопросов, которые вы задали бы этой исторической личности. Не забудьте, что вопросы следует составлять и задавать с учетом образа жизни и событий того времени, когда правил данный князь.

Критерии оценивания:

1. продуктивность совместной деятельности оценивается по сложности вопросов;
2. взаимный контроль по ходу выполнения деятельности: замечают ли дети друг у друга отступления от общего замысла, как на них реагируют;
3. взаимопомощь по ходу обсуждения;
4. эмоциональное отношение к совместной деятельности: позитивное (оба партнёра работают с удовольствием и интересом), нейтральное.

### **Задание «Отгадай, о ком говорим»**

Цель: формирование коммуникативных действий по согласованию усилий в процессе организации и осуществления сотрудничества (кооперация).

Возраст: 10-15 лет.

Учебные дисциплины: литература, история, МХК и др.

Форма выполнения задания: работа в парах или в группах по 3-4 человека.

Описание задания: учащимся, сидящим парами, предлагается придумать и создать общими усилиями характеристику исторической личности.

Инструкция: учащимся предлагается в качестве домашнего задания найти описание конкретных исторических деятелей и все, что с ними связано (высказывания других людей, памятники в их честь и т.д.). Учащиеся делятся на группы и, пользуясь своими материалами, составляют общий портрет героя. Учитель определяет количество вопросов для группы (например, не более 10).

### **Князь**

По красоте его сравнивали с патриархом Иосифом, которого фараон поставил начальником над всею Египетскою странюю, по силе - с ветхозаветным судьей Самсоном, по уму - с царем Соломоном, по мужеству и военным доблестям - с древним римским императором Веспасианом.

Выиграл он две значительные битвы. В честь одной из них получил прозвище.

Навсегда остался в памяти народной. Канонизирован. Петр I повелел перевести его мощи из Владимира в Петербург, сделав его ангелом-хранителем новой империи. Художник П. Д. Корин написал картину, С. С. Прокофьев вдохновеннейшую кантату, К. М. Симонов - поэму, С. М. Эйзенштейн - фильм. В его честь в 1725 г. учрежден орден в России, а в 1942 г. - в Советском Союзе. Умер на 43-м году жизни.

### *Оценки*

Хан Батый: «правду говорили мне о нем: нет князя, нет равного», «Это враг опасный, сильный, умный».

Г. В. Вернадский, писатель и политический деятель: «... дабы сохранить религиозную свободу, пожертвовал свободой политической и два подвига ... - его борьба с Западом и его смирение перед Востоком - имели единственную цель - сбережение православия как источника политической силы русского народа».

В. Т. Пашуто, историк: «своей осторожной, осмотрительной политикой он уберег Русь от окончательного разорения ратями кочевников. Он родоначальник политики московских князей, политики возрождения России».

Критерии оценивания:

1. продуктивность совместной деятельности оценивается по сложности вопросов;
2. взаимный контроль по ходу выполнения деятельности: замечают ли дети друг у друга отступления от общего замысла, как на них реагируют;
3. взаимопомощь по ходу обсуждения;
4. эмоциональное отношение к совместной деятельности: позитивное (оба

партнёра работают с удовольствием и интересом), нейтральное.

**Познавательные универсальные учебные действия** включают: общеучебные, логические учебные действия, а также постановку и решение проблемы.

**Примерами формирования познавательных УУД могут быть следующие типовые задания:**

**Задание по установлению соответствий.**

Цель: формирование познавательных действий на основе текста Возраст: 10-15 лет.

Учебные дисциплины: литература, история, МХК и др.

Форма выполнения задания: индивидуальная, работа в парах или в группах по 3-4 человека.

Описание задания: учащимся, сидящим парами, предлагается на основе учебника и выделить особенности системы земледелия славян и заполнить таблицу.

Инструкция: Установите соответствия между системой земледелия и ее особенностями. Критерии оценивания:

- умение осуществлять поиск необходимой информации для выполнения учебных заданий;
- уметь осуществлять анализ объектов с выделением существенных и несущественных признаков;
- уметь устанавливать причинно-следственные связи.

**Задание «Работа с документом».**

Цель: формирование познавательных действий на основе текста Возраст: 10-15 лет.

Учебные дисциплины: литература, история, МХК и др.

Форма выполнения задания: индивидуальная, работа в парах или в группах по 3-4 человека.

Описание задания: учащимся, сидящим парами, предлагается изучить высказывания и ответить на вопросы.

**Борис Годунов.**

1. Прочитайте отрывки из сочинений историков и ответьте на вопросы. **Историк**

**С. Ф. Платонов**

«... Пристальное знакомство с документами той эпохи обнаруживает большую разницу. между временем Грозного и временем Бориса. При Борисе московский дворец был трезвым и целомудренным, тихим и добрым, правительство - спокойным и терпеливым. Вместо обычных от царя Ивана Васильевича «грозы и казни» от царя Федора и «добротного правителя» Бориса народ видел «правосудие и строение». Но от «светлодушия» и доброты Бориса было бы ошибочно заключать о его правительственной слабости. Власть он держал твердою рукою и учел показать ее не хуже Грозного, когда видел в этом надобность. Только Грозный не умел обходиться без плахи и веревки, а Борис никогда не торопился с ними. На

интригу отвечал не кровью, а ссылками, казнил по сыску и суду; а государевы опалы, постигшие московских людей без суда и сыска, не сопровождались явным кровопролитием».

### **В. О. Ключевский о Царе Борисе.**

«...Несмотря на многолетнюю правительственную опытность, на милости, какие он щедро расточал по воцарении всем классам, на правительственные способности, которым в нем удивлялись, популярность его была непрочна. Борис принадлежал к числу тех злосчастных людей, которые и привлекали к себе, и отталкивали от себя, - привлекали видимыми качествами ума и таланта, отталкивали незримыми, но чуемыми недостатками сердца и совести. Он умел вызывать удивление и признательность, но никому не внушал доверия, его всегда подозревали в двуличии и коварстве и считали на все способным. Несомненно страшная школа Грозного, которую прошел Годунов, наложила на него неизгладимый печальный отпечаток.» *Вопросы и задания:*

1. Как характеризует Годунова историк Платонов?
2. Найдите в тексте слова, характеризующие дворец при Борисе.
3. Как авторы характеризуют политику, проводимую Борисом Годуновым?
4. Почему историк сравнивает время Грозного с временем Годунова?
5. Найдите в документах противоречия в характеристике Годунова.

**Регулятивные универсальные учебные действия** обеспечивают организацию учащимися своей учебной деятельности. К ним относятся:

- целеполагание как постановка учебной задачи на основе соотнесения того, что уже известно и усвоено учащимся, и того, что еще неизвестно; планирование - определение последовательности промежуточных целей с учетом конечного результата; составление плана и последовательности действий;
- прогнозирование - предвосхищение результата и уровня усвоения, его временных характеристик;
- контроль в форме сличения способа действия и его результата с заданным эталоном с целью обнаружения отклонений и отличий от эталона;
- коррекция - внесение необходимых дополнений и корректив в план и способ действия в случае расхождения эталона, реального действия и его продукта;
- оценка - выделение и осознание учащимся того, что уже усвоено и что еще подлежит усвоению, осознание качества и уровня усвоения;
- саморегуляция как способность к мобилизации сил и энергии, к волевому усилию (к выбору в ситуации мотивационного конфликта) и преодолению препятствий [1].

Примерами формирования регулятивных УУД могут быть следующие типовые задания:

*Задание* по самостоятельному планированию своей деятельности.

Цель: формирование умения планировать свою деятельность, опираясь на изученный материал.

Возраст: 11-14 лет.

Учебные дисциплины: литература, история, МХК.

Форма выполнения задания: работа индивидуальная и в парах. Описание задания. Представьте, что вы - восточный славянин - земледелец. Составьте план своих действий на период сельскохозяйственных работ.

Этап работы Ваши действия

1.

2.

Урок заставил задуматься...

Урок навел меня на размышление.

Над этим мне надо еще поработать.

Я недоволен потому, что...

Я выбрал эти задания, потому что... [5].

Критерии оценивания:

1. обоснованность своих высказываний

**Задание «Плюс - минус - интересно»** (метод де Боно).

Цель: формирование рефлексивности оценки и самооценки.

Возраст: 11-14 лет.

Учебные дисциплины: любые.

Форма выполнения задания: работа индивидуальная и в парах.

Описание задания. В графу «П» - «плюс» записывается все, что понравилось на уроке, информация и формы работы, которые вызвали положительные эмоции. В графу «М» - «минус» записывается все, что не понравилось на уроке, показалось скучным, вызвало неприязнь, осталось непонятным. В графу «И» - «интересно» учащиеся вписывают все интересные факты, о которых узнали на уроке и что бы еще хотелось узнать по данной проблеме, вопросы к учителю [5].

Критерии оценивания:

1. Обоснованность своих высказываний

**Типовые задачи по формированию универсальных учебных действий на уроках географии** Задание: «Точка зрения».

Цель: формирование умения выразить свое отношение к окружающему миру.

Возраст: 14-15 лет.

Учебная дисциплина: география, обществознание, экология.

Форма выполнения: индивидуальная работа.

Описание задания: учащимся предлагается прочитать высказывание Ж.Бюффона и написать эссе по прочитанному материалу.

Материал: карточки с текстом.

Текст.

«Как отвратительна эта дикая умирающая природа! Это я, только я один могу сделать её приятной и живой: осушим эти болота, оживим эти мёртвые

воды, заставим их течь, сделаем из них ручьи, каналы... Своим искусством человек раскрывает то, что она (природа) таила в лоне своём; сколько неведомых сокровищ, сколько новых богатств!

Ж. Бюффон

Алгоритм написания эссе:

- определите главную мысль высказывания (о чем оно?), для этого воспользуйтесь приемом перифраза (скажите то же самое, но своими словами);
- набросайте аргументы «за» и/или «против» данного высказывания;
- для каждого аргумента подберите примеры, факты, ситуации из жизни, личного опыта и т.д.;
- еще раз просмотрите подобранные иллюстрации: использовали ли вы в них свои знания по предмету (термины, факты общественной жизни)
- подумайте, какие литературные приемы вы будете использовать, чтобы сделать язык вашего эссе более интересным, живым (сравнения, аналогии, эпитеты и т.д.);
- распределите подобранные аргументы и/или контраргументы в последовательности (это будет ваш условный план);
- придумайте вступление к рассуждению (в нем можно написать, почему вы выбрали это высказывание, сразу определить свою позицию, задать свой вопрос автору цитаты и т.д.);
- изложите свою точку зрения в той последовательности, которую вы наметили;
- сформулируйте общий вывод работы и, если необходимо, отредактируйте ее [1].

Критерии оценивания:

- структура и объём эссе;
- искренность тона;
- единство стиля;
- привлекательность, индивидуальность работы.

### **Задание: «Поездка».**

Цель: формирование умения применять полученные знания в жизни семьи.

Возраст: 13-14 лет.

Учебная дисциплина: география.

Форма выполнения: работа индивидуальная.

Описание задания: обучающиеся получают карточки с заданием. С помощью текста учебника отвечают на заданный вопрос.

Материал: карточки с заданием, учебники.

Инструкция: обучающимся предлагается прочитать текст задания и найти ответы на вопросы в тексте учебника.

Текст задания.

Летом следующего года вы с родителями планируете экскурсионную поездку в

Москву. Ваши родители опасаются повторения смога 2010 года. Прочитайте параграфы учебника «Циркуляция воздушных масс» и «Стихийные бедствия, связанные с климатом». Объясните родителям, при каких условиях возможно повторение опасности образования смога в крупных городах. Укажите не менее двух причин, способствующих образованию смога.[2]

Критерии оценивания:

- умение воспринимать текст с учетом поставленной учебной задачи;
- находить в тексте информацию, необходимую для ее решения.

### **Задание «Дети капитана Гранта».**

Цель: формирование умения вести самостоятельный поиск, анализ, отбор информации, ориентироваться в окружающем мире с помощью информации.

Возраст: 11-12 лет.

Учебная дисциплина: география.

Форма выполнения задания: работа индивидуальная.

Описание задания: учащимся предлагается прочитать текст и выполнить задания, включённые в текст.

Материал: отрывок фильма «Дети капитана Гранта», карточки с текстом, карта атласа, контурная карта.

Текст.

Из брюха пойманной акулы вынули бутылку, где была найдена записка: «7 июня 1862 года трехмачтовое судно „Британия“, из порта Глазго, затонуло у берегов Патагонии, в Южном полушарии. Два матроса и капитан Грант попытаются достигнуть берега, где попадут в плен к жестоким индейцам. Они бросили этот документ под... градусами долготы и 37° 11' широты. Окажите им помощь, иначе их ждет гибель». И пришлось героям романа совершить полное приключений путешествие вдоль 37 параллели.

Почему герои романа не смогли установить точное место кораблекрушения? Вы капитаны кораблей и ваш долг помочь детям капитана найти их отца и спасти тех, кто просит о помощи.

#### **Задание №1.**

Ваша задача - определить возможные места нахождения капитана Гранта.

#### **Задание №2.**

На контурной карте обозначьте найденные объекты:

- 1) 10 января 1821 г русская экспедиция на судах «Восток» и «Мирный» открыла остров. Координаты его 69 ю.ш. и 91 з.д. Как он называется и в каком океане находится?
- 2) На большом острове, центральная часть которого расположена на 19 ю. ш. и 47 в. д. водятся самые маленькие полуобезьяны (длина их тела 12 см). По карте определите, какой это остров.
- 3) На 80с.ш. и 14 в.д. ученые обнаружили новый подводный хребет, который

тянется через северный полюс к острову Гренландия [3]. Критерии оценки: умение воспринимать текст с учетом поставленной учебной задачи; находить в тексте информацию, необходимую для ее решения.

**Задание: «Работа со статистическими данными».**

Цель: формирование умения анализировать статистические данные.

Возраст: 13-15 лет.

Учебная дисциплина: география.

Форма выполнения: работа индивидуальная и в парах.

Описание задания: обучающиеся получают карточки с заданиями. Необходимо проанализировать данные таблицы и ответить на вопросы. Материал: карточки с заданиями.

Инструкция: перемещение людей из одного постоянного места жительства в другое называется миграцией. В дополнение к традиционным типам и видам миграции в настоящее время особо выделяют так называемую трудовую миграцию, которая возникла в 90-е годы в период дестабилизации социально-экономического положения. Выделяются районы, где доля безработных в процентах от экономически активного населения (табл.1):

*Таблица 1*

**Доля безработных в процентах от экономически активного населения России**

Задание №1.

Проанализируйте таблицу и попытайтесь сформулировать ответ на вопрос, как взаимосвязаны рост безработицы во второй группе регионов и её снижение - в первой?

Задание №2.

Как вы оцениваете влияние трудовой миграции на социальноэкономическую ситуацию в России? Аргументируйте свою точку зрения [4].

Критерии оценивания:

- умение анализировать статистические данные, обобщать факты и делать выводы;
- умение искать закономерности, определять тенденции на основе имеющихся фактов;
- умение приводить доводы, аргументы в доказательство какой-либо известной точки зрения.

**Задание: «Семья Солнца».**

Цель: формирование рефлексивности оценки и самооценки, организация взаимоконтроля.

Возраст: 11-12 лет.

Учебная дисциплина: география.



Форма выполнения: индивидуальная работа и в парах.

Описание задания: учащиеся получают задания на карточках, выполняют их.

Организуют взаимоконтроль в парах.


Материал: карточки с заданиями, тетради, ручки.

### **Задание №1.**

Твой учитель предложил поиграть в компьютерную игру «Семья Солнца». За успешное прохождение уровня ты можешь получить определённое количество бонусов. Полученные бонусы превращаются в твою оценку. Удачи и успехов в игре!

Вам необходимо составить маршрут космической экспедиции. Запишите планеты в определенном порядке. Учтите, что маршрут пролегает от самой близкой планеты к Солнцу к самой дальней. Ваш маршрут в определенной последовательности букв из предложенных вариантов ответов (рис.1)

Варианты ответов: А) Венера Б) Марс В) Сатурн Г) Меркурий Д) Юпитер Е)



Нептун Ж) Уран З) Земля

### **Задание №2.**

Обменяйтесь с соседом по парте тетрадями и организуйте взаимоконтроль.

Критерии оценивания:

- умение учащихся самостоятельно вырабатывать и применять критерии и способы дифференцированной оценки в учебной деятельности;
- способы учебного сотрудничества и собственные возможности осуществления деятельности.

### **Задание: «Масштаб».**

Цель: формирование умения самостоятельно приобретать новые знания. Возраст: 11-12 лет.

Учебная дисциплина: география.

Форма выполнения: работа индивидуальная.

Описание задания: обучающиеся получают карточки с заданием, планируют и оценивают результат своей деятельности с помощью учителя.

Материал: карточки с заданием, план местности, тетради, ручки, линейки.

Инструкция: Можно ли построить дом между отдельно стоящим деревом и лиственным лесом?

### **Задание.**

Используя численный масштаб, перевести его в именованный масштаб и решить задачу.

Рассчитать расстояние от отдельно стоящего дерева до лиственного леса [6].

Критерии оценивания:

- постановка целей;
- умение предвидеть возможные результаты своей деятельности;
- самоконтроль и оценка своей деятельности.

### **Задание: «Сотрудничество».**

Цель: формирование умения устанавливать рабочие отношения и способствовать продуктивной кооперации.

Возраст: 10-12 лет.

Учебная дисциплина: география.

Форма выполнения: работа в группах.

Описание задания: учащимся предлагается с помощью текста учебника выполнить задания на карточках. Класс делится на четыре группы. Каждая группасоставляет характеристику одной из рас, заносит результаты своей работы в таблицу «Расы Земли», отвечает на поставленные вопросы. Затем в классе идет обсуждение полученной информации.

Материал: учебники, тетради, ручки, карточки с заданиями.

Инструкция: учащиеся получают карточки с заданиями и приступают к их выполнению.

### **Задание №1.**

1. Заполните сводную таблицу «Расы Земли».

Расы	Цвет кожи	Волосы	Другие внешние признаки	Районы проживания

### **Задание №2**

Ответьте на вопросы.

1. Как вы считаете, справедливо ли деление на «высшие» и «низшие расы»?
2. Представители, какой расы доказывают, что все расы между собой равны, что человечество - это единый биологический вид [7].

Критерии оценивания:

- уважительное отношение к партнёрам, внимание к личности другого;
- адекватное межличностное восприятие;
- умение оказывать помощь и эмоциональную поддержку партнёрам в процессе достижения общей цели совместной деятельности.

### **Задание «Единое мнение».**

Цель: формирование умения адекватно использовать речевые средства для дискуссии.

Возраст: 13-14 лет.

Учебная дисциплина: география.

Форма выполнения: работа индивидуальная и в группах.

Описание задания: учащимся раздаются карточки с заданием и вопросом к нему.

Материал: карточки с текстом.

Инструкция: учащимся предлагается прочитать отрывок произведения Д. И. Фонвизина «Недоросль» и выработать общий ответ на вопрос.

Текст.

«Митрофан. Да что такое? Господи, боже мой! Пристали с ножом к горлу. Г-жа Простакова (Правдину). И ведомо, батюшка. Да скажи ему, сделай милость, какая это наука-то, он ее и расскажет.

Правдин. Описание земли.

Г-жа Простакова (Стародуму). А к чему бы это служило на первый случай?

Стародум. На первый случай годилось бы и к тому, что ежели б случилось ехать, так знаешь, куда едешь.

Г-жа Простакова. Ах, мой батюшка! Да извозчики-то на что ж? Это их дело. Это-таки и наука-то не дворянская.

Дворянин. Только скажи: повези меня туда, - свезут, куда изволишь».

Ответьте на вопрос: «Зачем мы изучаем географию России?» Дискуссия (от лат. *discussio* - рассмотрение, исследование) - обсуждение какого-либо спорного вопроса, проблемы; спор. Важной характеристикой дискуссии, отличающей её от других видов спора, является аргументированность. Обсуждая спорную (дискуссионную) проблему, в которой каждая сторона, оппонируя мнению собеседника, аргументирует свою позицию.

Всегда помните о цели дискуссии - найти истину, решение, выход. Обсуждайте только то, что относится к данному вопросу.

С уважением относитесь к мнению другого человека.

Любое высказываемое мнение должно быть аргументировано.

Уважайте мнение любого человека.

Придерживайтесь дружелюбного тона.

Не спорьте ради спора!

В дискуссии могут участвовать только те, кто открыт для другой точки зрения и терпим к иному мнению ]).

Критерии оценивания:

- умение выработать свою собственную точку зрения и обосновать её, выбрав для этого нужные аргументы из приведённой совокупности фактов;
- умение выбрать наиболее взвешенную аргументацию, подтверждающую или опровергающую данную точку зрения;
- умение воспринимать текст с учетом поставленной учебной задачи;
- умение находить в тексте информацию, необходимую для ее решения.

### **Типовые задачи по формированию универсальных учебных действий на уроках биологии**

Для формирования личностных универсальных учебных действий предлагаются следующие виды заданий:

- участие в проектах;
- подведение итогов урока;
- творческие задания;
- зрительное, моторное, вербальное восприятие музыки;
- мысленное воспроизведение картины, ситуации, видеофильма;
- самооценка события, происшествия;
- дневники достижений.

**Задание 1.**Мини-проект по теме «Эмоции». Работа в группах.

Задание для 1 группы

1. Найдите определение понятия «эмоции» в словаре.
2. Попробуйте сформулировать определение сами, рассмотрев его с точки зрения жизненного опыта, возможности его полноты и изменения.

Во время выполнения задания не стесняйтесь в проявлении эмоций. (Для выполнения задания дан словарь с отсутствием понятия «эмоции», т. е. заведомо невыполнимое).

Задание для 2 группы. Перед участниками - парфюмерная вода известной косметической компании в упаковке.

1. Оцените эту парфюмерную композицию так, как Вы это делаете в магазине.
2. Какой образ (эмоцию) навеял Вам этот аромат?
3. Обратите внимание на химический состав, указанный на упаковке.
4. Возьмите конверт № 1 и ознакомьтесь с информацией.
5. Какую новую неожиданную информацию Вы получили? Сможете ли Вы ею

воспользоваться? Как Вы ею воспользуетесь?

#### Конверт №1. Информация о бензофенонах

Бензофеноны - группа производных бензола. Способность поглощать или отражать УФ-лучи определяет их применение во многих косметических средствах (кремы, лосьоны, масла для загара, губная помада) в качестве органических солнцезащитных фильтров. Некоторые обладают противомикробной активностью и могут выполнять роль консервантов, применяются для защиты красителей в готовых средствах для обесцвечивания.

В больших концентрациях бензофенон способен:

- вызывать покраснение кожи и слизистых оболочек,
- при вдыхании паров отеки и боли в горле,
- провоцировать аллергическую реакцию организма даже при небольших количествах,
- вызвать дерматит,
- представлять потенциальный риск для здоровья, оказывая действие, подобное женскому гормону эстрогенам (молочной железы, усиленный рост матки, гормональные изменения),
- проникать даже в материнское молоко.

Могут терять до 25% своей активности после 3 часов нахождения на солнце. Не допускается в ЕС как УФ-фильтры.

Задание для 3 группы. Для участников заранее заготовлены шаблоны эмоций человека.

1. Внимательно наблюдайте за изменениями выражения лица у участников 1 и 2 групп в процессе выполнения ими заданий.
2. Преобладающее или изменяющееся выражение лиц выберите из предложенных шаблонов.

Представьте и озвучьте полученные результаты с учетом пола участников.

4. Приготовьтесь ответить на мои вопросы:

Что вы наблюдали?

Что Вы чувствовали сами?

Преобладающая у Вас эмоция во время работы.

**Задание 2.** Вспомните (можно показать отрывок из мультфильма), как в мультфильме Винни-Пух пытался добыть себе мед. С какими проблемами он столкнулся? Перед вами та же самая задача. Как вы это сделаете? Учащиеся предполагают пути решения данной задачи, а учитель подводит их к выводу:

1. Мед диких пчел можно добыть в дуплах, где гнездятся эти насекомые;
2. Пчелы активно защищают гнездо и не дают возможности открыто и спокойно

этот мед взять;

3. Жизнь пчел в дупле незаметна, а значит, неизвестна, поэтому управлять деятельностью пчел просто невозможно;

4. Взять мед можно, только разграбив улей, а значит, опустошив пчелиную семью, толкая ее на гибель

Для диагностики и формирования познавательных универсальных учебных действий целесообразны следующие виды заданий:

- «Найди отличия» (можно задать их количество);
- «На что похоже?»
- Поиск лишнего
- «Лабиринты»
- Упорядочивание
- «Цепочки»
- Хитроумные решения
- Составление схем-опор
- Работа с разного вида таблицами
- Составление и распознавание диаграмм
- Работа со словарями
- «Пластин»

**Задание 1.** Среди хаоса букв в прямоугольнике найдите названия пяти животных и выпишите их в ряд. Среди выписанных животных исключите одно лишнее. На основании какого признака вы его выделили?

Л	Я	Г	Ч	Е	Й
К	Ш	У	Ц	Р	Е
А	З	А	Я	В	В
О	Б	А	Б	Ь	А
Ч	К	А	М	У	Р

Ответ: лягушка, заяц, бабочка, червь, муравей.

Лишний - заяц (теплокровное животное, остальные - холоднокровные). **Задание 2.**

А) Проанализируйте следующие данные:

В 1911г. на острова около Аляски было завезено 25 северных оленей. В 1920г. там обитало уже 300 оленей, 1924 - 190, 1930 - 650, 1935 - 1000, 1938 - 2000 оленей. В 1950г. осталось 8 оленей. Составьте график изменения численности оленей по годам и объясните возможные причины изменения численности популяции.

Б) Размеры Ноева ковчега измерялись в ЛОКТЯХ: длина - 300 локтей, ширина - 50 локтей и высота - 25 локтей. Измерьте длину локтей учеников класса и постройте вариационную кривую. Локоть - это расстояние от угла локтевого сустава до конца среднего пальца руки. Переведите размеры Ноева ковчега в современную метрическую систему и ответьте на вопрос: мог ли такой корабль во время всемирного потопа взять «всякой твари по паре»? [2]

Для диагностики и формирования регулятивных универсальных учебных действий возможны следующие виды заданий:

- «Преднамеренные ошибки»
- Поиск информации в предложенных источниках

Взаимоконтроль

- Взаимный диктант (метод М. Г. Булановской)
- Диспут
- Заучивание материала наизусть в классе
- «Ищу ошибки»
- КОНОП (контрольный опрос на определенную проблему)

**Задание 1.** Найдите ошибки в приведенном тексте. Укажите номера предложений, в которых сделаны ошибки, исправьте их.

1. Белки клетки представляют собой биополимеры, состоящие из аминокислот.
2. Синтез белков осуществляется на наружных мембранах митохондрий.
3. Строительная функция белков связана с образованием мембран клетки.
4. Ферменты образуются в эндокринной системе.
5. Белки, как и липиды, могут запасаться в подкожной жировой клетчатке[3].

**Задание 2.** Терминологический диктант (один ученик придумывает сам термины, четко произносит заранее продуманный вопрос, а другой учащийся вспоминает и записывает на своем листе номер вопроса и ответ - один или несколько терминов).

1. Как называется жидкая часть клетки? (Цитоплазма)
2. Какого вещества больше всего в клетке? (Вода)
3. Какое органическое соединение является основным строительным материалом клетки? (Белок)
4. Какие вещества клетки наиболее богаты энергией? (Углеводы)
5. В какой части клетки помещаются хромосомы? (Ядро)
6. В каком органоиде происходит окисление и расщепление органических веществ? (Митохондрии)
7. В каком органоиде синтезируются белки? (Рибосомы)
8. Как называется поверхностная часть клетки? (Мембрана)
9. Что относится к главным частям клетки? (Мембрана, цитоплазма, ядро)
10. Неорганическое соединение, является растворителем и участником многих химических реакций (Вода)

Для диагностики и формирования коммуникативных универсальных учебных действий можно предложить следующие виды заданий:

- составь задание партнеру;
- отзыв на работу товарища;
- групповая работа по составлению кроссворда;
- магнитофонный опрос;
- «отгадай, о ком говорим»;
- диалоговое слушание (формулировка вопросов для обратной связи);
- «подготовь рассказ...», «опиши устно...», «объясни...» и т. д.

### **Задание 1.**

А) Угадать с помощью подсказок, о каком органе человеческого тела идет речь. Это сложный орган со многими функциями. Масса этого органа у взрослого человека в среднем достигает 2,7 кг. Это самый тяжелый орган человеческого тела. Его называют «зеркалом здоровья и болезни». Этот орган является своеобразным экраном, на который проецируются процессы, происходящие в организме. Этот орган постоянно отмирает и постоянно рождается вновь. Этот орган совместно с нервной системой развивается из одного наружного зародышевого листка. В нем заложены многочисленные нервные рецепторы, воспринимающие различные внешние раздражения. Этот орган формирует расовые признаки - ногти и волосы[3].

Б) Рассказ-загадка «Что это за птенец?»

Маленький слепой птенец тащит на спине тяжелый груз: другого птенца. Осторожно продвигается он со своей ношей к краю гнезда, опускает вниз голову, упирается лбом в дно гнезда и вдруг резко откидывается назад. Птенец, который сидит у него «на закорках», падает из гнезда на землю. Птенец-агрессор скатывается на дно гнезда...Минут 10-15 отдыхает и вновь поднимается на неокрепшие ножки. То же самое он проделывает с другим своим братом. Так и не успокоится до тех пор, пока он не выкинет из гнезда их всех. Делает он это, подчиняясь инстинкту.

**Задание 2.** Работа в группах. Подготовить тест по теме «Строение и функции клетки».

- 1 группа: три вопроса с выбором одного правильного ответа;
- 2 группа: из шести утверждений выбрать три верных;
- 3 группа: задание на соответствие.

Примеры заданий:

Органоид клетки, содержащий особый вид молекул РНК и участвующий в процессе биосинтеза белка, - это

- А) лизосома    Б) рибосома  
В) аппарат Гольджи



Г) наружная плазматическая мембрана

Собственную молекулу нуклеиновой кислоты содержит органоид клетки

А) митохондрии    Б)

лизосома

В) клеточный центр    Г)

аппарат Гольджи

Клеточные мембраны образованы молекулами

А) фосфолипидов и белков    Б) целлюлозы и ферментов

В) гликогена и рРНК    Г) крахмала и АТФ

Каково строение и функции митохондрий?

1) Расщепляют белки до аминокислот

Содержат пигменты белковой природы

3) Служат резервуаром запасов липидов

4) Имеют ферментативные комплексы, расположенные на кристах

5) Окисляют органические вещества с образованием АТФ

6) Имеют наружную и внутреннюю мембрану

Установите соответствие между процессом, протекающим в клетке, и органоидом, в котором он происходит

Процесс	Органоид
А) восстановление углекислого газа до глюкозы	1) Митохондрия 2) Хлоропласт
Б) синтез АТФ в процессе дыхания	
В) первичный синтез органических веществ	
Г) превращение световой энергии в химическую	
Д) расщепление органических веществ до углекислого газа и воды	

Распределение типовых задач внутри предмета должно быть направлено на достижение баланса между временем освоения и временем использования соответствующих действий.

Задачи на применение УУД могут носить как открытый, так и закрытый характер. При работе с задачами на применение УУД для оценивания результативности возможно практиковать технологии «формирующего оценивания», в том числе бинарную и критериальную оценки и другие методы оценивания, предусмотренные авторской системой.

### **2.1.5. Программа учебно-исследовательской и проектной деятельности на ступени основного общего образования**

Программа учебно-исследовательской и проектной деятельности обучающихся на ступени основного общего образования разработана на основе Требований к структуре и результатам освоения основной образовательной программы основного общего образования, в соответствии с Базисным учебным планом, программой формирования и развития универсальных учебных действий, планируемыми результатами освоения основной образовательной программы основного общего образования, преемственна по отношению к начальному общему образованию и направлена на формирование у обучающихся универсальных учебных действий и основ культуры исследовательской и проектной деятельности.

Программа учебно-исследовательской и проектной деятельности обучающихся на ступени основного общего образования предусматривает выбор, разработку, реализацию и общественную презентацию предметного или межпредметного учебного проекта, направленного на решение лично и социально-значимой проблемы.

Программа учебно-исследовательской и проектной деятельности обучающихся на ступени основного общего образования согласовывается с программами социализации и профессиональной ориентации обучающихся на ступени основного общего образования.

Программа учебно-исследовательской и проектной деятельности обучающихся на ступени основного общего образования содержит следующие разделы:

пояснительную записку, включающую цели и задачи учебно-исследовательской и проектной деятельности обучающихся на ступени основного общего образования, перечень принципов организации образовательного процесса на ступени основного общего образования на учебно-исследовательской и проектной основе;  
описание основных направлений проектной и учебноисследовательской деятельности обучающихся;  
примерные формы организации учебно-исследовательской и проектной деятельности обучающихся;  
планируемые результаты учебно-исследовательской и проектной деятельности обучающихся, включая формирование социальных компетенций;  
критерии оценки выполнения проектных и учебноисследовательских работ.

#### **Пояснительная записка**

Программа учебно-исследовательской и проектной деятельности обучающихся на ступени основного общего образования разработана на основе требований к структуре и результатам освоения ООП ООО «МБОУ Гимназия

№45» в соответствии с планируемыми результатами освоения основной образовательной программы основного общего образования «МБОУ Гимназия №45» и преемственна по отношению к начальному общему образованию и направлена на формирование у обучающихся универсальных учебных действий и основ культуры исследовательской и проектной деятельности. Данная программа согласуется с программами социализации и профессиональной ориентации обучающихся на ступени общего образования.

*Основная цель программы* - способствовать становлению индивидуальной образовательной траектории учащихся через включение в образовательный процесс учебно-исследовательской и проектной деятельности в связи с друг с другом и с содержанием учебных предметов как на уроках, так и во внеурочной среде.

Для достижения этой цели при реализации данной программы необходимо будет решить следующие *задачи*.

- описать специфику учебно-исследовательской и проектной деятельности на этапе основного образования;
- построить этапы введения учебно-исследовательской и проектной деятельности в образовательную среду подростковой школы;
- построить и описать технологию реализации данных видов деятельности в образовательном процессе подростковой школы;
- создать систему оценивания результатов образования с использованием таких видов деятельности как учебно-исследовательская и проектная;
- описать образовательные результаты, которые могут быть получены в ходе реализации данных видов деятельности.

Необходимо отметить, что проектная и исследовательская деятельность коренным образом отличается от учебной (если под учебной деятельностью понимать не все ситуации учения, а лишь те, которые обеспечивают формирование понятийного мышления). Главное отличительное качество учебной деятельности состоит в том, что логика учебной деятельности задается логикой развертывания учебного содержания. Проектная же деятельность строится «от результата», т.е. м по структуре, и по последовательности отдельных действий выстраивается применительно к конкретной задаче.

*Учебно - исследовательская деятельность* - деятельность учащихся, связанная с решением учащимися творческой, исследовательской задачи с заранее неизвестным решением и предполагающая наличие основных этапов, характерных для исследования в научной сфере: постановка проблемы, изучение теории, посвященной данной проблематике, подбор методик исследования и практическое овладение ими, сбор собственного материала, его анализ и обобщение, научный комментарий, собственные выводы»

*Проектная деятельность учащихся* - это совместная учебнопознавательная, творческая или игровая деятельность учащихся, имеющая общую цель,

согласованные методы, способы деятельности, направленные на достижение общего результата деятельности. Непременным условием проектной деятельности является наличие представлений о конечном продукте деятельности и этапов его достижения.

Эти виды деятельности могут дать образовательные эффекты, если будут использоваться оба в образовательной практике.

Если не задавать возможности учебно-исследовательской деятельности учащихся основной школы, а приоритетной и единственной считать только проектную деятельность, то в силу своего содержания у учащихся может, во-первых, сложиться «завышенное», ложное представление о собственном опыте, знаниях из-за отсутствия «запроса на истину» и «привычки» достигать конечного результата; во-вторых, отрицательное отношение учащихся к исследовательской, творческой работе с заранее неизвестным результатом, требующей напряжения и активной, глубокой работы, может повлечь потерю интереса к учению и препятствовать формированию «исследовательского поведения», «поведение, направленное на поиск и приобретение новой информации».

Если не задавать возможности для проектной деятельности учащихся основной школы, а приоритетной и единственной считать только учебно-исследовательскую деятельность, то в силу содержания учебно-исследовательской деятельности у учащихся может, во-первых, не хватить ресурса двигаться в режиме постоянного поиска, учитывая специфику их возраста и несформированность определенных способов деятельности, во-вторых, есть опасность из-за режима постоянного экспериментирования не дойти до оформления результатов, что чревато отсутствием у учащихся определенной базы знаний и умений, которой они могут свободно и уверенно пользоваться.

Таким образом, только во взаимосвязи и взаимодополнении учебно-исследовательская и проектная деятельности учащихся основной школы создают условия для становления индивидуальной образовательной траектории учащихся основной школы. Поэтому данная программа обязана удерживать баланс между этими видами деятельности.

Кроме этого, важно взаимопроникновение этих видов деятельности в учебную деятельность. Включение учащихся в учебно - исследовательскую и проектную деятельность есть один из путей повышения мотивации и эффективности самой учебной деятельности в основной школе и имеют следующие важные особенности, которые должны быть отражены в данной программе:

1) цели и задачи этих видов деятельности учащихся определяются как их личностными мотивами, так и социальными. Это означает, что такая деятельность должна быть направлена не только на повышение компетенции подростков в предметной области определенных учебных дисциплин, не только

на развитие их способностей, но и на создание продукта, имеющего значимость для других;

2) учебно-исследовательская и проектная деятельности должны быть организованы таким образом, чтобы учащиеся смогли реализовать свои потребности в общении со значимыми, референтными группами одноклассников, учителей и т.д. Строя различного рода отношений в ходе целенаправленной, поисковой, творческой и продуктивной деятельности, подростки овладевают нормами взаимоотношений с разными людьми, умениями переходить от одного вида общения к другому, приобретают навыки индивидуальной самостоятельной работы и сотрудничества в коллективе;

3) организация исследовательских и проектных работ школьников обеспечивает сочетание различных видов познавательной деятельности. Эти виды деятельности могут быть востребованы практически любые способности подростков, реализованы личные пристрастия к тому или иному виду деятельности.

## **1. Содержание, способы и формы организации учебно-исследовательской и проектной деятельности на ступени основного общего образования**

Специфика проектной деятельности обучающихся в значительной степени связана с ориентацией на получение проектного результата, обеспечивающего решение прикладной задачи и имеющего конкретное выражение. Проектная деятельность обучающегося рассматривается с нескольких сторон: продукт как материализованный результат, процесс как работа по выполнению проекта, защита проекта как иллюстрация образовательного достижения обучающегося и ориентирована на формирование и развитие метапредметных и личностных результатов обучающихся.

Особенностью учебно-исследовательской деятельности является «приращение» в компетенциях обучающегося. Ценность учебно-исследовательской работы определяется возможностью обучающихся посмотреть на различные проблемы с позиции ученых, занимающихся научным исследованием.

Учебно-исследовательская работа учащихся может быть организована по двум направлениям:

- урочная учебно-исследовательская деятельность учащихся: проблемные уроки; семинары; практические и лабораторные занятия, др.;
- внеурочная учебно-исследовательская деятельность учащихся, которая является логическим продолжением урочной деятельности: научно-исследовательская и реферативная работа, интеллектуальные марафоны, конференции и др.

Учебно-исследовательская и проектная деятельность обучающихся может

проводиться в том числе по таким направлениям, как:

- исследовательское;
- инженерное;
- прикладное;
- информационное;
- социальное;
- игровое;
- творческое.

В рамках каждого из направлений могут быть определены общие принципы, виды и формы реализации учебно-исследовательской и проектной деятельности, которые могут быть дополнены и расширены с учетом конкретных особенностей и условий образовательной организации, а также характеристики рабочей предметной программы.

В ходе реализации настоящей программы могут применяться такие виды проектов (по преобладающему виду деятельности), как: информационный, исследовательский, творческий, социальный, прикладной, игровой, инновационный.

Проекты могут быть реализованы как в рамках одного предмета, так и на содержании нескольких. Количество участников в проекте может варьироваться, так, может быть индивидуальный или групповой проект. Проект может быть реализован как в короткие сроки, к примеру, за один урок, так и в течение более длительного промежутка времени. В состав участников проектной работы могут войти не только сами обучающиеся (одного или разных возрастов), но и родители, и учителя.

Особое значение для развития УУД в основной школе имеет индивидуальный проект, представляющий собой самостоятельную работу, осуществляемую обучающимся на протяжении длительного периода, возможно, в течение всего учебного года. В ходе такой работы обучающийся (автор проекта) самостоятельно или с небольшой помощью педагога получает возможность научиться планировать и работать по плану - это один из важнейших не только учебных, но и социальных навыков, которым должен овладеть школьник.

Формы организации учебно-исследовательской деятельности на урочных занятиях могут быть следующими:

- урок-исследование, урок-лаборатория, урок - творческий отчет, урок изобретательства, урок «Удивительное рядом», урок - рассказ об ученых, урок - защита исследовательских проектов, урок-экспертиза, урок «Патент на открытие», урок открытых мыслей;
- учебный эксперимент, который позволяет организовать освоение таких элементов исследовательской деятельности, как планирование и проведение эксперимента, обработка и анализ его результатов;
- домашнее задание исследовательского характера может сочетать в себе

разнообразные виды, причем позволяет провести учебное исследование, достаточно протяженное во времени.

Формы организации учебно-исследовательской деятельности на внеурочных занятиях могут быть следующими:

- исследовательская практика обучающихся;
- образовательные экспедиции - походы, поездки, экскурсии с четко обозначенными образовательными целями, программой деятельности, продуманными формами контроля. Образовательные экспедиции предусматривают активную образовательную деятельность школьников, в том числе и исследовательского характера;
- факультативные занятия, предполагающие углубленное изучение предмета, дают большие возможности для реализации учебно - исследовательской деятельности обучающихся;
- ученическое научно-исследовательское общество - форма внеурочной деятельности, которая сочетает работу над учебными исследованиями, коллективное обсуждение промежуточных и итоговых результатов, организацию круглых столов, дискуссий, дебатов, интеллектуальных игр, публичных защит, конференций и др., а также включает встречи с представителями науки и образования, экскурсии в учреждения науки и образования, сотрудничество с УНМО других школ;
- участие обучающихся в олимпиадах, конкурсах, конференциях, в том числе дистанционных, предметных неделях, интеллектуальных марафонах предполагает выполнение ими учебных исследований или их элементов в рамках данных мероприятий.

Среди возможных форм представления результатов проектной деятельности можно выделить следующие:

- макеты, модели, рабочие установки, схемы, план-карты;
- постеры, презентации;
- альбомы, буклеты, брошюры, книги;
- реконструкции событий;
- эссе, рассказы, стихи, рисунки;
- результаты исследовательских экспедиций, обработки архивов и мемуаров;
- документальные фильмы, мультфильмы;
- выставки, игры, тематические вечера, концерты;
- сценарии мероприятий;
- веб-сайты, программное обеспечение, компакт-диски (или другие цифровые носители) и др.

Результаты также могут быть представлены в ходе проведения конференций, семинаров и круглых столов.

Итоги учебно-исследовательской деятельности могут быть в том числе представлены в виде статей, обзоров, отчетов и заключений по итогам

исследований, проводимых в рамках исследовательских экспедиций, обработки архивов и мемуаров, исследований по различным предметным областям, а также в виде прототипов, моделей, образцов.

**Учебно-исследовательская и проектная деятельность имеет как общие, так и специфические черты.**

К общим характеристикам следует отнести:

- практически значимые цели и задачи исследовательской и проектной деятельности;
- структуру проектной и учебно-исследовательской деятельности, которая включает общие компоненты: анализ актуальности проводимого исследования;
- целеполагание, формулировку задач, которые следует решить; выбор средств и методов, адекватных поставленным целям;
- планирование, определение последовательности и сроков работ; проведение проектных работ или исследования; оформление результатов работ в соответствии с замыслом проекта или целями исследования; представление результатов в соответствующем использовании виде;
- компетенцию в выбранной сфере исследования, творческую активность, собранность, аккуратность, целеустремленность, высокую мотивацию;
- итогами проектной и исследовательской деятельности следует считать не столько предметные результаты, сколько интеллектуальное, личностное развитие школьников, рост их компетенции в выбранной для исследования или проекта сфере, формирование умения сотрудничать в коллективе и самостоятельно работать, уяснение сущности творческой исследовательской и проектной работы, которая рассматривается как показатель успешности (неуспешности) исследовательской деятельности.

*Специфические черты (различия) проектной и учебно-исследовательской деятельности указаны в сравнительной таблице 1:*

Таблица 1

Проектная деятельность	Учебно-исследовательская деятельность
Проект направлен на получение конкретного запланированного результата - продукта, обладающего определенными свойствами, и который необходим для конкретного использования	В ходе исследования организуется поиск в какой-то области, формулируются отдельные характеристики итогов работ. Отрицательный результат есть тоже результат
Реализацию проектных работ предваряет представление о будущем проекте, планирование процесса создания продукта и реализации этого	Логика построения исследовательской деятельности включает формулировку проблемы исследования, выдвижения гипотезы (для решения этой проблемы)



плана. Результат проекта должен быть точно соотнесен со всеми характеристиками, сформулированными в его замысле	и последующую экспериментальную или модельную проверку выдвинутых предположений
---	---

Этапы учебно-исследовательской деятельности и возможные направления работы с учащимися на каждом из них. Реализация каждого из компонентов в исследовании предполагает владения учащимися определенными умениями

Таблица 2

Этапы учебно-исследовательской деятельности	Ведущие умения учащихся
Постановка проблемы, создание проблемной ситуации, обеспечивающей возникновение вопроса, аргументирование актуальности проблемы	<p><i>Умение видеть проблему</i> приравнивается к проблемной ситуации и понимается как возникновение трудностей в решении проблемы при отсутствии необходимых знаний и средств;</p> <p><i>Умение ставить вопросы</i> можно рассматривать как вариант, компонент умения видеть проблему.</p> <p><i>Умение выдвигать гипотезы</i> - это формулирование возможного варианта решения проблемы, который проверяется в ходе проведения исследования;</p> <p><i>Умение структурировать тексты</i> является частью умения работать с текстом, которые включают достаточно большой набор операций;</p> <p><i>Умение давать определение понятиям</i> - это логическая операция, которая направлена на раскрытие сущности понятия либо установление значения термина.</p>
Выдвижение гипотезы, формулировка гипотезы и раскрытие замысла исследования	Для формулировки гипотезы необходимо проведение предварительного анализа имеющейся информации
Планирование исследовательских	<i>Выделение материала</i> , который будет

(проектных) работ и выбор необходимого инструментария	использован в исследовании; <i>Параметры (показатели) оценки, анализа</i> (количественные и качественные); <i>Вопросы, предлагаемые для обсуждения</i>
Поиск решения проблемы, проведение исследований (проектных работ) с поэтапным контролем и коррекцией результатов включают	Умение наблюдать, умения и навыки проведения экспериментов; умение делать выводы и умозаключения; организацию наблюдения, планирование и проведение простейших опытов для нахождения необходимой информации и проверки гипотез; использование разных источников информации; обсуждение и оценку полученных результатов и применение их к новым ситуациям; умение делать выводы и заключения; умение классифицировать.
Представление (изложение) результатов исследования или продукта проектных работ, его организация с целью соотнесения с гипотезой, оформление результатов деятельности как конечного продукта, формулирование нового знания включают.	Умение структурировать материал; обсуждение, объяснение, доказательство, защиту результатов, подготовку, планирование сообщения о проведении исследования, его результатах и защите; оценку полученных результатов и их применение к новым ситуациям.

## 2. Этапы организации учебно-исследовательской и проектной деятельности в основной школе

Для формирования в основной школе *проектирования как совместной формы деятельности взрослых и детей*, для формирования способности подростков к осуществлению *ответственного выбора*, необходимо выделить в образовательном пространстве школы (учебного блока) несколько подпространств - *подготовки, опыта и демонстрации*, поскольку именно эти три этапа выделяются как в структуре проекта, эксперимента, так и в структуре индивидуального ответственного действия.

*Подготовка* подразумевает формулирование замысла, планирование

возможных действий. *Опыт* подразумевает пробу осуществления замысла, первичную реализацию. *Демонстрация* предполагает окончательную реализацию замысла, своеобразный отчет о связи замысленного и реализованного. Фактически это этап оценки состоятельности своего замысла.

В оценке результата проекта (исследования) учитывается:

1) *участие в проектировании (исследовании)*: активность каждого участника в соответствии с его возможностями; совместный характер принимаемых решений; взаимная поддержка участников проекта; умение отвечать оппонентам; умение делать выбор и осмысливать последствия этого выбора, результаты собственной деятельности;

2) *выполнение проекта (исследования)*: объем освоенной информации; ее применение для достижения поставленной цели;

3) *также могут оцениваться*: корректность применяемых методов исследования и методов представления результатов; глубина проникновения в проблему, привлечение знаний из других областей; эстетика оформления проекта (исследования).

Процесс проектирования и исследований на протяжении всей основной школы проходит несколько стадий:

На *переходном этапе* (5-6 классы) в учебной деятельности используется специальный тип задач - *проектная задача*. Под проектной задачей понимается задача, в которой через систему или наоборот заданий целенаправленно стимулируется система детских действий, направленных на получение еще никогда не существовавшего в практике ребенка результата («продукта»), и в ходе решения которой происходит качественное самоизменение группы детей. Проектная задача принципиально носит групповой характер. Другими словами, проектная задача устроена таким образом, чтобы через систему или набор заданий, которые являются реперными точками, задать возможные «стратегии» ее решения. Фактически проектная задача задает общий способ проектирования с целью получения нового (до этого неизвестного) результата.

Отличие проектной задачи от проекта заключается в том, что для решения этой задачи школьникам предлагаются все необходимые средства и материалы в виде набора (или системы) заданий и требуемых для их выполнения.

*Педагогические эффекты от проектных задач.*

- задает реальную возможность организации взаимодействия (сотрудничества) детей между собой при решении поставленной ими самими задачам. Определяет место и время для наблюдения и экспертных оценок за деятельностью учащихся в группе;
- учит (без явного указания на это) способу проектирования через специально разработанные задания;
- дает возможность посмотреть, как осуществляет группа детей «перенос» известных им предметных способов действий в квазиреальную, модельную

ситуацию, где эти способы изначально скрыты, а иногда и требуют переконструирования.

Таким образом, в ходе решения системы проектных задач у младших подростков (5-6 классы) формируются следующие способности:

- рефлексировать (видеть проблему; анализировать сделанное - почему получилось, почему не получилось; видеть трудности, ошибки);
- целеполагать (ставить и удерживать цели);
- планировать (составлять план своей деятельности);
- моделировать (представлять способ действия в виде схемы-модели, выделяя все существенное и главное);
- проявлять инициативу при поиске способа (способов) решения задач;
- вступать в коммуникацию (взаимодействовать при решении задачи, отстаивать свою позицию, принимать или аргументировано отклонять точки зрения других).

Основными инструментами оценки в рамках решения проектных задач являются *экспертные карты* (оценка процесса решения) и экспертные оценки по заданным критериям предъявления выполненных «продуктов». Как итог учебного года для учителя важна динамика в становлении класса (группы) как учебного сообщества, в развитии способностей детей ставить задачи, искать пути их решения. На этапе решения проектных задач главной является оценка процесса (процесса решения, процесса предъявления результата) и только потом оценка самого результата.

Итак, проектные задачи на образовательном переходе (5-6 классы) есть шаг к проектной деятельности в подростковой школе (7-9 классы)

*На этапе самоопределения (7-9 классы)* появляются проектные формы учебной деятельности, учебное и социальное проектирование.

Проектная форма учебной деятельности учащихся - есть система учебно-познавательных, познавательных действий школьников под руководством учителя, направленных на самостоятельный поиск и решение нестандартных задач (или известных задач в новых условиях) с обязательным представлением результатов своих действий в виде проекта.

Проектирование (проектная деятельность) - это обязательно практическая деятельность, где школьники сами ставят цели своего проектирования<sup>13</sup>. Она гораздо в меньшей степени регламентируется педагогом, т.е. в ней новые способы деятельности не приобретаются, а превращаются в средства решения практической задачи. Ставя практическую задачу, ученики ищут под эту конкретную задачу свои средства, причем решение поставленной задачи может быть более или менее удачным, т.е. средства могут быть более или менее адекватными. Но мерилom успешности проекта является его продукт.

---

<sup>13</sup> К.Н. Поливанова Проектная деятельность школьников. М., Просвещение, 2008.- 192с.

Проектная деятельность именно на этом этапе образования представляет собой особую деятельность, которая ведет за собой развитие подростка. «Ведущая деятельность» означает, что эта деятельность является абсолютно необходимой для нормального хода развития именно подростков.

*Школьный проект* - это целесообразное действие, локализованное во времени, который имеет следующую структуру:

*Анализ ситуации, формулирование замысла, цели:*

- анализ ситуации, относительно которой появляется необходимость создать новый продукт (формулирование идеи проектирования);
- конкретизация проблемы (формулирование цели проектирования);
- выдвижение гипотез разрешения проблемы; перевод проблемы в задачу (серию задач).

*Выполнение (реализация) проекта:*

- планирование этапов выполнения проекта;
- обсуждение возможных средств решения задач: подбор способов решения, проведения исследования, методов исследования (статистических, экспериментальных, наблюдений и пр.);
- собственно реализация проекта.

*Подготовка итогового продукта:*

- обсуждение способов оформления конечных результатов (презентаций, защиты, творческих отчетов, просмотров и пр.);
- сбор, систематизация и анализ полученных результатов;
- подведение итогов, оформление результатов, их презентация;
- выводы, выдвижение новых проблем исследования.

К этим основным этапам проекта существуют дополнительные характеристики, которые необходимы при организации проектной деятельности школьников.

Проект характеризуется:

- ориентацией на получение конкретного результата;
- предварительной фиксацией (описанием) результата в виде эскиза в разной степени детализации и конкретизации;
- относительно жесткой регламентацией срока достижения (предъявления) результата;
- предварительным планированием действий по достижению результата;
- программированием - планированием во времени с конкретизацией результатов отдельных действий (операций), обеспечивающих достижение общего результата проекта;
- выполнением действий и их одновременным мониторингом и коррекцией;
- получением продукта проектной деятельности, его соотношением с исходной ситуацией проектирования, анализом новой ситуации.

**Основные требования к использованию проектной формы обучения:**

- 1) наличие задачи, требующей интегрированного знания, исследовательского поиска для ее решения;
- 2) практическая, теоретическая, социальная значимость предполагаемых результатов;
- 3) возможность самостоятельной (индивидуальной, парной, групповой) работы учащихся;
- 4) структурирование содержательной части проекта (с указанием поэтапных результатов);
- 5) использование исследовательских методов, предусматривающих определенную последовательность действий:
  - определение проблемы и вытекающих из нее задач исследования (использование в ходе совместного исследования метода «мозговой атаки», «круглого стола»);
  - выдвижение гипотезы их решения;
  - обсуждение методов исследования (статистических, экспериментальных, наблюдений и т.п.);
  - обсуждение способов оформления конечных результатов (презентаций, защиты, творческих отчетов, просмотров и пр.);
  - сбор, систематизация и анализ полученных данных;
  - подведение итогов, оформление результатов, их презентация;
  - выводы, выдвижение новых проблем исследования.
- б) представление результатов выполненных проектов в виде материального продукта (видеофильм, альбом, компьютерная программа, альманах, доклад, стендовый доклад и т.п.)

Выбор тематики проектов в разных ситуациях может быть различным. В одних случаях учителя могут определять тематику с учетом учебной ситуации по своему предмету (монопроекты) с учетом интересов и способностей учащихся. В других - тематика проектов, особенно предназначенных для внеурочной деятельности, может быть предложена и самими учащимися, которые, естественно, ориентируются при этом на собственные интересы, не только чисто познавательные, но и прикладные.

### **3. Требования к содержанию обучения в условиях организации проектной формы учебной деятельности и самой проектной деятельности**

Отправной точкой при проектировании содержания образования в конкретном образовательном учреждении является ФГОС основного общего образования, ориентированный на результаты образования, где гораздо в меньшей степени регламентирована номенклатура дидактических единиц, подлежащих усвоению, и в большей - те образовательные результаты, которые должны быть получены на выходе из образовательного учреждения.

В рамках ООП ООО «МБОУ Гимназия №45» предлагается работа с содержанием образования в четырех направлениях.

*Первое* - поиск таких мест, точек в сложившихся учебных программах, которые позволяют школьникам совершать хотя бы отдельные свободные действия с изучаемым содержанием (например, разработка маршрута путешествия по карте или плану местности). Такого рода задания (с дополнительными требованиями к маршруту, которые могут формироваться на уроках истории или литературы) вполне вписываются в уже существующие традиционные учебные программы.

*Второе* - отказ от полной формы проектирования (составление запусковых ситуаций, которые позволяют анализировать предложенную информацию глубже и разностороннее, чем обычно, т.е. расширять пространство работы школьников, не претендуя на полномасштабную проектную деятельность). Фактически речь может идти об отдельных заданиях со свободным пространством действия. Важно, чтобы выполнение этого задания позволяло превратить знания в средства выполнения задания, причем желательно очевидно изначально. Проект может быть небольшим, может не заканчиваться реальным продуктом (а только его эскизом), но он никак не может превратиться в упражнение. Вот здесь (на границе упражнения и свободного действия) и проходит граница между развивающим проектом и просто еще одной формой традиционной учебной работы.

*Третье* - встраивание в содержание учебного предмета проектные формы учебной деятельности на ключевых (важных) моментах учебного курса или координации нескольких учебных предметов. В этих образовательных местах (точках) учебный процесс на определенное время (от одной до трех недель) превращается в реальное проектирование определенного фрагмента учебного содержания предмета (группы предметов).

*Четвертое* - организация проектной деятельности школьников за пределами учебного содержания (социальное проектирование). Фактически на сегодняшний день полноценное проектирование возможно только вне учебного содержания. Тогда содержанием проектирования становится некоторый социальный контекст. Исходя из указанных четырех направлений действий, *возможны следующие типы и виды проектов, проектных форм учебной деятельности.*

Необходимо отметить, что без типологизации проектов можно, в принципе, обойтись, тем более что какой-то устойчивой типологии пока не существует. Но можно использовать типологию при планировании и организации проектной деятельности. Так, к моменту завершения основного общего образования школьники должны быть способны самостоятельно выполнить проект. Поэтому при планировании важно проследить, чтобы ученик последовательно участвовал во все меньших по составу проектных групп. Общая динамика должна заключаться в уменьшении численного состава группы или выделении внутри большого проекта отдельных подпроектов, выполняемых меньшим числом участников и индивидуально. То же справедливо и относительно динамики

изменения управления проектом: от внешнего, открытого управления к скрытому, консультативному.

### 1. Учебные монопроекты.

Такие проекты проводятся в рамках одного предмета. При этом выбираются наиболее сложные разделы или темы в ходе учебного блока. Разумеется, работа над монопроектами предусматривает подчас применение знаний и из других областей для решения той или иной проблемы. Но сама проблема лежит в русле конкретного знания.

Подобный проект требует тщательной структуризации по урокам с четким обозначением не только целей и задач проекта, но и тех знаний, умений, которые ученики предположительно должны приобрести в результате. Заранее совместно планируется логика работы на каждом уроке и форма представления результата. Часто работа над такими проектами продолжается во внеурочное время (например, в рамках научного общества учащихся).

В таблице 3 представлены виды монопроектов, которые могут существовать в рамках концентрированного обучения основной школы.

Таблица 3

#### Виды монопроектов в учебной деятельности

Вид проекта	Стартовый	Опережающий	Рефлексивный	Итоговый
Цель	Обеспечение индивидуальной траектории развития учащихся			
	Определение основных задач и планирование их решения. Создание «карты» предмета	Развитие навыков самостоятельной учебной деятельности	Отслеживание усвоения понятий, способов действий, законов и т.п.	Определение целостного понимания и знания изучаемого предметного содержания
Место в УВП	В начале учебного года	В рамках творческих лабораторий по ходу изучения материала	После изучения важной темы	В конце учебного года
Назначение	Задаёт индивидуальную траекторию продвижения учащихся в	Определённая часть предметного материала выносится на	Сформированные понятия, способы действий, открытые	Подводятся итоги года по данному предмету



	предметном материале	самостоятельную работу	законы и т.п. переносятся в новую, нестандартную ситуацию для выявления и устранения пробелов в учебном материале.	
Деятельность учащихся	Выбирают подход к изучению предметного материала с учетом индивидуальных склонностей и интересов.	- ставят перед собой задачу, - планируют - осуществляют - проводят контроль и оценку на всех этапах выполнения проекта	- осмысливают учебный материал, - пробуют использовать его в новой для себя ситуации,	Осуществляют проектную деятельность в полном объеме как исследовательскую
Результат	Проект как план изучения предметного материала. Фиксируется в тетради и корректируется по мере исполнения. Навыки целеполагания и планирования	Проект как отчет об изученном самостоятельном предметном содержании. Навыки самостоятельной учебной деятельности	Проект как результат усвоения важного предметного материала. Навыки исследовательской и творческой деятельности.	Проект как результат усвоения предметного содержания в целом.

Примеры разных видов монопроектов на примере географии 7 класса:

*Стартовый проект (сентябрь месяц, 1 учебный блок)* - создание карты ландшафтов с помощью построения ландшафтного профиля территории. Результат проекта - «карта» возможных причин, влияющих на возникновение и разнообразие ландшафтов Земли. Работа над проектом ведется в полевых

условиях.

*Поисково-исследовательский проект (декабрь, 4 учебный блок)* - на основе использования компьютерной программы проведение исследования влияния разных условий: площади суши, океанических течений, широты места на распределение температуры и осадков по территории гипотетического материка. Результат: установление общих закономерностей распределения тепла и влаги на Земле.

*Рефлексивный проект (после 4 блока, январь)* - составление набора климатических карт Земли при условии отсутствия на Земле материков. Результат - умение перенести полученные знания в нестандартную ситуацию и ими воспользоваться.

*Опережающий проект (между 5 и 6 учебным блоком)* - исследование влияния рельефа на распределение осадков по гипотетической территории. Результат - установление «нарушителей» основного закона географической зональности.

*Итоговый групповой проект (май месяц, 8 учебный блок)* - создание атласа гипотетической территории. Данный проект демонстрирует умение учащихся использовать общие законы, причинноследственные связи между отдельными компонентами природы и явлениями для создания «образца» конкретной территории.

Перечисленные предметные проекты имеют точное свое назначение и вписаны в общую структуру учебной деятельности учащихся, являясь кульминационными точками в процессе изучения курса географии.

Таким образом, проекты в рамках учебного предмета представляют собой проектные формы учебной деятельности учащихся. Проектные формы учебной деятельности являются необходимыми элементами образовательного процесса и замене не подлежат.

## **2. Межпредметные проекты**

Межпредметные проекты, как правило, выполняются во внеурочное время. Это либо небольшие проекты, затрагивающие два-три учебных предмета, либо достаточно объемные, продолжительные, общешкольные, планирующие решить ту или иную достаточно сложную проблему, значимую для всех участников проекта. Такие проекты требуют квалифицированной координации со стороны специалистов, слаженной работы нескольких творческих групп, имеющих четко определенные исследовательские задания, хорошо проработанные формы промежуточных и итоговых презентаций. Как правило, подобные проекты реализуются в рамках часов, отведенных на занятия- лабораторию во второй половине дня.

## **3. Социальные (практико-ориентированные) проекты**

Эти проекты отличаются четко обозначенным с самого начала результатом деятельности, ориентированным на социальные интересы их участников. Такой

проект требует хорошо продуманной структуры, даже сценария всей деятельности его участников с определением функций каждого из них, четкие выходы и участие каждого в оформлении конечного продукта. Здесь особенно важна координационная работа в плане поэтапных обсуждений, корректировки совместных и индивидуальных усилий, в подготовке презентации полученных результатов и возможных способов их внедрения в практику, организация систематической внешней оценки проекта. Данный вид проектов может реализовываться в рамках внеучебной деятельности школьников во второй половине дня. Помимо ученических проектов в образовательный процесс основной школы целесообразно включать *учебные проекты педагогов и педагогические проекты*.

Чтобы поддерживать проектную и учебно-исследовательскую деятельность учащихся, педагог должен сам заниматься исследованием и проектированием.

1) Исследовательско-проектная деятельность педагога заключается в разработке и реализации *педагогического проекта*. Один из таких проектов - методика организации и проведения «проектных классных мероприятий», цель которых выявить в жизнедеятельности классного коллектива проблемы и в качестве средства решения проблем разработать и реализовать совместно с учащимися социально-значимые проекты, благодаря которым учащиеся смогут раскрыть имеющийся у них потенциал, применить свой предметный, эмоциональный, социальный опыт, а также разрешить, опосредовано через совместную деятельность, имеющиеся проблемы.

Выделяется ряд направлений проектной деятельности, в которых движется педагог при работе с коллективом и с каждым учащимся индивидуально:

- начальная диагностика возможностей коллектива в ходе проектных классных мероприятий (преобладающая мотивация, ценностноориентационное единство, учебная успешность, трудности и достижения в разных видах деятельности), совместное с учащимися выявление проблем в жизнедеятельности коллектива и их переформулировка в задачи деятельности коллектива на год; подбор педагогом и предоставление учащимся тем для появления у учащихся первоначальных замыслов по решению поставленных задач, где будет возможность для связи с предметным и другим опытом учащихся, а также возможность решения тех или иных проблем в отношениях коллектива;
- окончательное обсуждение и принятие общего замысла, его оформление в виде проекта по определенной схеме;
- совместная с учащимися реализация полученного проекта, предоставление в этом процессе каждому учащемуся возможности для индивидуального проектного действия;
- текущая диагностика и наблюдение за индивидуальной динамикой каждого учащегося в ходе проектных классных мероприятий, представление процесса и результатов каждым учащимся в специальном дневнике: «Мой класс и я», в

котором есть места для обмена впечатлениями после прошедшего в классе события, для оформления индивидуального проектного действия;

- демонстрация результатов проектной деятельности в виде презентаций на школьной конференции и на конкурсах проектов, в виде проведения социально-значимых мероприятий и получения экспертной оценки.

2) *Учебные проекты педагогов.* Подростки должны иметь возможность участвовать в «образцовых» проектах педагогов, в которых они не только расширяют свой познавательный потенциал, но и осваивают азы проектирования. Задача педагогов придумать проект, который бы был интересен, значим самому педагогу и подросткам. В течение года учащиеся 7-9-х классов принимают участие в двух проектах любых педагогов. Следовательно, за три года школьники участвуют в 6 проектах. Каждый такой проект имеет продолжительность одну неделю (5 дней по 4 часа. 20 часов). Значит в год 40 часов (2 недели). Во время проектов других занятий нет. Проектная группа не более 15 человек. На последнем году обучения в основной школе каждый учащийся выполняет персональный проект в течение года, который выносится на защиту в рамках государственной итоговой аттестации. Персональный проект (в большинстве случаев) принимает форму отдельных, зафиксированных на бумаге исследований. Помимо такой формы презентации проекта, учащиеся могут выполнять его и другими способами (учебное пособие-макет, организация выставки или концерта, творческая работа по искусству).

Персональный (*индивидуальный*) проект должен удовлетворять следующим условиям:

- 1) наличие социально или личностно значимой проблемы;
- 2) наличие конкретного социального адресата проекта «заказчика»;
- 3) самостоятельный и индивидуальный характер работы учащегося;
- 4) проект межпредметный, надпредметный, т.е. не ограничивающийся рамками одной учебной дисциплины.

Выполнение персонального проекта предполагает использование методов, характерных для научных исследований: определение проблемы и вытекающих из нее задач исследования, выдвижение гипотез, обсуждение методов исследования, оформление результатов, анализ полученных данных, выводы.

Проектом руководит учитель-супервайзер, который не отвечает непосредственно ни за процесс выполнения проекта, ни за продукт, а лишь создает систему условий для качественного выполнения проекта учащимся. Оценивание проекта осуществляется на основе критериального подхода, когда достижения учащихся сравниваются с эталоном, определенным заранее в результате обсуждения при подготовке к итоговой аттестации.

Прежде всего, оцениваются сформированность универсальных учебных действий учащимися в ходе осуществления ими проектной деятельности по определенным критериям:

1) *Презентация содержания работы самим учащимся:*

- характеристика самим учащимся собственной деятельности («история моих открытий»);
- постановка задачи, описание способов ее решения, полученных результатов, критическая оценка самим учащимся работы и полученных результатов.

2) *Качество защиты работы:*

- четкость и ясность изложения задачи;
- убедительность рассуждений;
- последовательность в аргументации;
- логичность и оригинальность.

3) *Качество наглядного представления работы:*

- использование рисунков, схем, графиков, моделей и других средств наглядной презентации;
- качество текста (соответствие плану, оформление работы, грамотность по теме изложения, наличие приложения к работе).

4) *Коммуникативные умения:*

- анализ самим учащимся поставленных перед ним вопросов со стороны других учащихся, учителя, других членов комиссии, выявление учащимся проблем в собственном понимании и понимании участников обсуждения, разрешение возникших проблем - ясный и четкий ответ либо описание возможных направлений для размышлений;
- умение активно участвовать в дискуссии: выслушивание и понимание чужой точки зрения, поддержание диалога уточняющими вопросами, аргументация собственной точки зрения, развитие темы обсуждения, оформление выводов дискуссии.

Ключевым моментом в процессе оценки результатов проектной работы является развитие навыков анализа собственной деятельности учащимися. Особое место занимает самооценивание, цель которого - осмысление учащимся собственного опыта, выявление причин успеха или неудачи, осознание собственных проблем и поиск внутренних ресурсов, способствующих их разрешению

## Типология проектов в подростковой школе



### 4. Результаты и оценивание учебно-исследовательской и проектной работы школьников

Оценивание этих видов работ школьников - сложная и совершенно новая для педагогов задача. Такое оценивание может производиться не одной оценкой, а несколькими по разным основаниям. Так, можно предложить оценивать проекты по следующим критериям:

- степень самостоятельности в выполнении различных этапов работы над проектом;
- степень включенности в групповую работу и четкость выполнения отведенной роли;

- практическое использование предметных и универсальных учебных действий;
- количество новой информации, использованной для выполнения проекта;
- степень осмысления использованной информации;
- уровень сложности и степень владения использованными методиками;
- оригинальность идеи, способа решения проблемы;
- осмысление проблемы проекта и формулирование цели проекта или исследования;
- уровень организации и проведения презентации: устного сообщения, письменного отчета, обеспечения объектами наглядности;
- владение рефлексией;
- творческий подход в подготовке объектов наглядности презентации;
- социальное и прикладное значение полученных результатов.

Приведенный общий список избыточный. Но крайне важно само по себе наличие перечня возможных критериев. Он показывает множественность оснований для оценки, их неравнозначность и предлагает выбор критериев оценки самостоятельного проекта (исследования).

По мере формирования проектной деятельности школьников формируется и возрастное новообразование, крайне важное для всего дальнейшего личностного развития ребенка - *ответственное действие*. Оценка как особая (пусть и весьма демократическая) санкция за невыполнение, за нарушение процедуры, сроков, качества продукта - важный момент управления проектной деятельностью. При учебно-исследовательской и проектной деятельности оценка перестает быть прерогативой учителя. Технологичное по своей сути оценивание превращается в самостоятельный аспект общей деятельности по управлению и организации проектной деятельности школьников.

Деятельность управления (и составляющее ее оценивание) в принципе в наименьшей степени является исполнительской. Она требует постоянного мониторинга ситуации развертывания проектной деятельности. Формат оценивания также должен выбираться в соответствии с конкретными обстоятельствами.

При организации проектной и исследовательской деятельности ключевым результатом образования является *способность ученика к моменту завершения образования действовать самостоятельно, инициативно и ответственно при решении учебных и практических задач*. Эта способность является основой компетентности в разрешении проблем, всех частных компетентностей. Такую способность можно назвать *учебно-практической самостоятельностью*.

Эта способность обнаруживается только в ситуациях, требующих действовать и организовывать (планировать) свои действия. Учебно-практическая самостоятельность проявляется лишь в ситуациях, не имеющих заранее зафиксированного способа разрешения (результата).

Важнейшей составляющей учебно-практической самостоятельности является ответственность, которая проявляется в: • умении определить меру и границы собственной ответственности;

- умении отличить процесс от результата (процесс не оценивается внешним экспертом, а результат предьявляется аудитории для оценки);
- формировании контрольно-оценочной самостоятельности.

сформированности ответственного действия можно судить по тому, насколько ученик научился отличать оцениваемые (во всех видах) действия и продукты от своих нецениваемых действий.

Оценивание в подростковой школе превращается в самостоятельную деятельность учащихся и педагогов, что является важнейшей характеристикой введения проектных форм работы в учебный процесс. Сами формы и приемы оценивания при этом не столь важны. На разном этапе обучения роль оценивания должна быть разной.

На **этапе 5-6-х классов** дети впервые по-настоящему сталкиваются с ситуацией свободного выбора, постепенно учатся планировать свои действия и двигаться к осуществлению замысла. Это этап пробы себя в ситуации свободного действия. Оценка проектной деятельности (проектной задачи на этом этапе) носит, скорее, иллюстративный характер. О формировании ответственного проектного действия говорить еще рано. Главный образовательный результат - умение различать виды работ и виды ответственности за них (именно различать, но еще не реализовывать ответственность).

На **этапе 7-9-х классов** ученики приобретают необходимые навыки - планирования, целесообразного действия, оформления проектов, их презентации и т.п. Поскольку к концу 9 класса необходимо спланировать собственный образовательный проект - профиль продолжения образования, мера ответственности за собственную работу возрастает. На этом этапе различается: жесткое (критериальное) оценивание и сферы, где оценка условна и субъективна.

Итак, проектная и учебно-исследовательская деятельности не просто дополняют традиционные формы обучения. Эти деятельности оказывают свое влияние на все аспекты образовательного процесса. Они поляризуют образовательное пространство, открывают его в сферу внешкольной деятельности, в направлении образовательной деятельности, в направлении образовательной и профессиональной перспективы школьников, превращает оценивание в самооценивание, вводит школьника в сферу социальных отношений.

## **5. Оценка сформированности ключевых компетентностей в рамках оценивания учебно-исследовательской и проектной деятельности**

В процессе проектной деятельности учащегося возможна с помощью специальных оценочных процедур исключительная возможность оценки



уровня сформированности ключевых компетентностей, в частности, решения проблем, поскольку обязательным условием реализации метода проектов в школе является решение учащимся *собственных проблем* средствами проекта. Также по целому ряду оснований - способов деятельности, владение которыми демонстрирует учащийся, - можно выявить также уровень сформированности таких компетентностей, как работа с информацией и коммуникация.

С этой целью разработаны специальные уровневые критерии и оценочные бланки<sup>14</sup>. В специальных таблицах приводятся для каждого уровня показатели освоения той или иной компетентности на входе (качественное изменение по сравнению с предыдущим уровнем) и на выходе (увеличение доли самостоятельности учащегося или усложнение того способа деятельности, владение которым он должен продемонстрировать). Предполагается, что первый уровень осваивается учащимся в начальной школе, второй - в 5-6 классах, третий - в 7-9 классах, четвертый - на старшей ступени.

Оценочные бланки позволяют фиксировать уровень учащегося по каждому критерию. При этом предполагается, что по некоторым составляющим той или иной компетентности ученик может оказаться на более высоком или низком уровне, чем тот, который он демонстрирует в целом. Таким образом, оценочные бланки позволяют отмечать продвижение ученика, основные пробелы и успехи в освоении того или иного способа деятельности, включая показатели предыдущего и последующего уровней по отношению к тому, на котором, предполагается, находится учащийся той или иной ступени обучения.

Рекомендуется разъяснить учащимся критерии оценки их проектной деятельности и давать качественную оценку продвижения учащегося. При необходимости выставлять отметку рекомендуется ориентироваться на общий балл и принимать за основу отсчета средний балл по уровню, на котором проводится оценка. При этом учащийся может набрать минимальное количество баллов по одним позициям и количество баллов, превышающее требование к данному уровню, - по другим<sup>15</sup>.

Поскольку переход учащегося на новый уровень освоения компетентности (или его продвижение внутри уровня) нередко связаны с увеличением его самостоятельности в рамках проектной деятельности, рекомендуется фиксировать ту помощь, которую оказывает учитель при работе над проектом, на обратной стороне бланка.

---

<sup>14</sup> Британский совет, Департамент образования и науки Самарской области. Требования и критерии оценки уровня сформированности ключевых компетентностей учащихся (для оценки проектной деятельности). Самара, 2003.

<sup>15</sup> Поскольку целенаправленная работа в образовательных учреждениях по формированию ключевых компетентностей учащихся только начинается, не следует на этом этапе жестко связывать возраст учащегося с тем уровнем, на котором он должен находиться, особенно если эта оценка будет связана с выставлением формальной отметки.

Объектами оценки являются портфолио проектной деятельности учащегося, презентация продукта, а также наблюдение за работой в группе и консультацией. Субъекты оценки в первых двух случаях могут быть разными: руководитель проекта, другие педагоги; при оценке презентации - также учащиеся и родители. Наблюдение и оценку рабочих листов портфолио проектной деятельности проводит только руководитель проекта.

Продукт, полученный учащимся, не является объектом оценки, поскольку его качество очень опосредованно указывает на уровень сформированности компетенции учащегося в целом (т.е. соорганизации внешних и внутренних ресурсов для решения проблемы).

Вместе с тем, факт получения учащимся продукта является обязательным для легализации оценки. Проводить оценку на основании наблюдения за работой в группе и консультациями необходимо с момента начала проекта, но другие объекты могут быть оценены лишь по завершении проекта, т.е. после получения продукта.

Другими словами, получение продукта в рамках метода проектов является единственным свидетельством того, что проект состоялся, а значит, деятельность учащегося может быть оценена.

**Решение проблем как ключевая компетентность** Объектом оценки являются рабочие листы портфолио проектной деятельности учащегося.

*Постановка проблемы:*

*1 балл:* признаком того, что учащийся понимает проблему, является развернутое высказывание по этому вопросу.

*2 балла:* учащийся, объясняя причины, по которым он выбрал работу именно над этой проблемой, не только формулирует ее своими словами, но и приводит свое отношение к проблеме и, возможно, указывает на свое видение причин и последствий ее существования; обращаем внимание: указание на внешнюю необходимость изучить какой-либо вопрос часто является признаком неприятия проблемы учащимся.

*3 балла:* важно, чтобы в описании ситуации были указаны те позиции, по которым положение дел не устраивает учащегося.

*4 балла:* учащийся должен не только описать желаемую ситуацию (которая, предположительно, станет следствием реализации проекта), но и указать те причины, по которым он считает, что такое положение вещей окажется лучше существующего.

*5 баллов:* противоречие должно быть четко сформулировано учащимся, таким образом он делает первый шаг к самостоятельной формулировке проблемы (поскольку в основе каждой проблемы лежит противоречие между существующей и идеальной ситуацией).

*6 баллов:* поскольку причины существования любой проблемы также являются проблемами более низкого уровня, выявляя их, учащийся

демонстрирует умение анализировать ситуацию, с одной стороны, и получает опыт постановки проблем - с другой.

*7 баллов:* анализ причин существования проблемы должен основываться на построении причинно-следственных связей, кроме того, учащийся может оценить проблему как решаемую или нерешаемую для себя.

*8 баллов:* выполняется, по сути, та же операция, что и на предыдущей ступени, однако учащийся уделяет равное внимание как причинам, так и последствиям существования проблемы, положенной в основу его проекта, таким образом, прогнозируя развитие ситуации.

### *Целеполагание и планирование*

Предлагаются три линии оценки: постановка цели и определение стратегии деятельности, планирование и прогнозирование результатов деятельности.

### *Постановка цели и определение стратегии деятельности*

*1 балл,* признаком того, что учащийся понимает цель, является развернутое высказывание.

*2 балла,* учащийся подтверждает понимание цели на более глубоком уровне, предлагая ее деление на задачи, окончательные формулировки которых подсказывает учитель (не следует путать задачи, указывающие на промежуточные результаты деятельности, с этапами работы над проектом).

*3 балла:* учащийся должен предложить задачи, без решения которых цель не может быть достигнута, при этом в предложенном им списке могут быть упущены 1-2 задачи, главное, чтобы не были предложены те задачи, решение которых никак не связано с продвижением к цели; учитель помогает сформулировать задачи грамотно с позиции языковых норм.

*4 балла:* цель должна соответствовать проблеме (например, если в качестве проблемы заявлено отсутствие общих интересов у мальчиков и девочек, обучающихся в одном классе, странно видеть в качестве цели проекта проведение тематического литературного вечера).

*5 баллов:* учащийся указал на то, что должно измениться в реальной ситуации в лучшую сторону после достижения им цели, и предложил способ более или менее объективно зафиксировать эти изменения (например, если целью проекта является утепление классной комнаты, логично было бы измерить среднюю температуру до и после реализации проекта и убедиться, что температура воды, подаваемой в отопительную систему, не изменилась, а не проверять плотность материала для утепления оконных рам).

*6 баллов:* для этого учащийся должен показать, как, реализуя проект, он устранит все причины существования проблемы или кто может устранить причины, на которые он не имеет влияния; при этом он должен опираться на предложенный ему способ убедиться в достижении цели и доказать, что этот способ существует.

*7 баллов,* многие проблемы могут быть решены различными способами; учащийся должен продемонстрировать видение разных способов решения

проблемы.

**8 баллов:** способы решения проблемы могут быть взаимоисключающими (альтернативными), вплоть до того, что проекты, направленные на решение одной и той же проблемы, могут иметь разные цели. Анализ альтернатив проводится по различным основаниям: учащийся может предпочесть способ решения, например, наименее ресурсозатратный или позволяющий привлечь к проблеме внимание многих людей и т.п.

### *Планирование*

**2 балла:** действия по проекту учащийся описывает уже после завершения работы, но при этом в его высказывании прослеживается понимание последовательности действий.

**3 балла:** список действий появляется в результате совместного обсуждения (консультации), но их расположение в корректной последовательности учащийся должен выполнить самостоятельно.

**5 баллов:** на предыдущих этапах учащийся работал с хронологической последовательностью шагов, здесь он выходит на логическое разделение задачи на шаги; стимулируемый учителем, учащийся начинает не только планировать ресурс времени, но и высказывать потребность в материально-технических, информационных и других ресурсах.

**6 баллов:** это означает, что учащийся без дополнительных просьб руководителя проекта сообщает о достижении и качестве промежуточных результатов, нарушении сроков и т.п., при этом точки текущего контроля (промежуточные результаты) намечаются совместно с учителем.

**8 баллов,** учащийся самостоятельно предлагает точки контроля (промежуточные результаты) в соответствии со спецификой своего проекта.

### *Прогнозирование результатов деятельности*

**2 балла,** в самых общих чертах учащийся описывает продукт до того, как он получен.

**3 балла:** делая описание предполагаемого продукта, учащийся детализирует несколько характеристик, которые окажутся важными для использования продукта по назначению.

**5 баллов:** продукт может быть оценен как самим учеником, так и другими субъектами; если это происходит, особенно важно согласовать с учащимся критерии оценки его будущего продукта; на этом этапе учащийся останавливается на тех характеристиках продукта, которые могут повлиять на оценку его качества.

**6 баллов:** учащийся соотносит свои потребности (4 балла) с потребностями других людей в продукте, который он планирует получить (в том случае, если продукт может удовлетворить только его потребности и учащийся это обосновал, он также получает 6 баллов).

**8 баллов:** учащийся предполагает коммерческую, социальную, научную и т.п. ценность своего продукта и планирует в самом общем виде свои действия по продвижению продукта в соответствующей сфере

(информирование, реклама, распространение образцов, акция и т.п.); вместе с тем, учащийся может заявить об эксклюзивности или очень узкой группе потребителей продукта - это не снижает его оценки в том случае, если границы применения продукта обоснованы (в случае с планированием продвижения продукта границы его использования тоже могут быть указаны).

#### *Оценка результата*

Предлагаются две линии оценки: оценка полученного продукта и оценка собственного продвижения в проекте.

#### *Оценка полученного продукта*

*1-2 балла:* 1 балл допускает предельно простое высказывание: нравится - не нравится, хорошо - плохо и т.п.; если учащийся объяснил свое отношение к полученному продукту, он претендует на 2 балла.

*3 балла:* учащийся может провести сравнение без предварительного выделения критериев.

*4 балла:* проводя сопоставление, учащийся работает на основании тех характеристик, которые он подробно описал на этапе планирования, и делает вывод («то, что я хотел получить, потому что...», «в целом то, но...» и т.п.).

*5 баллов:* критерии для оценки предлагает учитель.

*7 баллов:* учащийся предлагает группу критериев, исчерпывающих основные свойства продукта (например, в оценке такого продукта, как альманах, учащийся предлагает оценить актуальность содержания, соответствие нормам литературного языка и эстетику оформительского решения).

*8 баллов:* см. предыдущий пример: учащийся предлагает актуальность содержания оценивать по количеству распространенных экземпляров, язык - на основании экспертной оценки, а оформление - на основании опроса читателей.

#### *Оценка продвижения в проекте*

*7 баллов,* учащийся проявляет способность к рефлексии, выделяя не только отдельную новую информацию, полученную в рамках проекта, или конкретный позитивный и негативный опыт, но и обобщает способ решения разнообразных проблем, которым воспользовался в ходе деятельности по проекту, и переносит его на другие области своей деятельности.

*8 баллов,* учащийся демонстрирует способность соотносить свой опыт и свои жизненные планы.

### **Работа с информацией**

#### *Поиск информации:*

Предлагаются две линии оценки: определение недостатка информации для совершения действия / принятия решения (определение пробелов в информации) и получение информации из различных источников, представленных на различных носителях.

### *Определение недостатка информации*

Объектом оценки является консультация, а основанием - наблюдение руководителя проекта.

*1-2 балла:* признаком понимания учащимся недостаточности информации является заданный им вопрос; продвижение учащегося с 1 балла на 2 связано с проявлением первых признаков предварительного анализа информации.

*3-4 балла:* продвижение учащегося выражается в том, что сначала он определяет, имеет ли он информацию по конкретно очерченному вопросу, а затем самостоятельно очерчивает тот круг вопросов, связанных с реализацией проекта, по которым он не имеет информации.

На этих уровнях учащийся может фиксировать основные вопросы и действия, предпринятые по поиску информации в дневнике (отчете), поэтому объектом оценки может являться как дневник (отчет), так и, по-прежнему, наблюдение за консультацией, если учащийся и руководитель проекта договорились о минимальном содержании дневника (отчета)<sup>17</sup>.

*5 баллов:* учащийся самостоятельно предлагает те источники, в которых он будет производить поиск по четко очерченному руководителем проекта вопросу (например, областная газета, энциклопедия, научно-популярное издание, наблюдение за экспериментом, опрос и т.п.).

*6 баллов.* подразумевается, что учащийся спланировал информационный поиск (в том числе, разделение ответственности при групповом проекте, выделение тех вопросов, по которым может работать кто-то один, и тех, которые должны изучить все члены группы, и т.п.) и реализовал свой план.

*7 баллов:* учащийся не только формулирует свою потребность в информации, но и выделяет важную и второстепенную для принятия решения информацию или прогнозирует, что информация по тому или иному вопросу будет однозначной (достоверной), что выражается в намерении проверить полученную информацию, работая с несколькими источниками одного или разных видов.

*8 баллов:* самостоятельное завершение поиска информации означает, что учащийся может определять не только необходимую, но и достаточную информацию для того или иного решения.

### *Получение информации*

*1 балл:* объектом оценки является консультация, а основанием - наблюдение руководителя проекта; продемонстрировать владение полученной информацией учащийся может, отвечая на вопросы, предпринимая действия (если возможная ошибка в понимании источника не влечет за собой нарушение техники безопасности) или излагая полученную информацию.

Поиск информации тесно связан с ее первичной обработкой, которая приводит к созданию вторичного информационного источника учащимся

(пометки, конспект, цитатник, коллаж и т.п.), поэтому уже в начальной школе дневник проектной деятельности может стать тем документом, в котором фиксируется полученная учеником информация, и, соответственно, объектом оценки. Вместе с тем, возможно, учитель рекомендует фиксировать информацию с помощью закладок, ксерокопирования, заполнения готовых форм, карточек и т.п. В таком случае эти объекты подвергаются оценке в ходе консультации.

*4 балла*, свидетельством того, что ученик получил сведения из каких-либо конкретных источников, может являться библиография, тематический каталог с разнообразными пометками учащегося, "закладки", выполненные в Internet Explorer, и т.п.

#### *Обработка информации*

Объектом оценки является консультация, а основанием - наблюдение руководителя проекта. Нарастание баллов связано с последовательным усложнением мыслительных операций и действий, а также самостоятельности учащихся. Первая линия критериев оценки связана с критическим осмыслением информации.

*1 балл*: ученик в ходе консультации воспроизводит полученную им информацию.

*2 балла*: ученик выделяет те фрагменты полученной информации, которые оказались новыми для него, или задает вопросы на понимание.

*3 балла*: ученик называет несовпадения в предложенных учителем сведениях. Задача учителя состоит в том, что снабдить ученика такой информацией, при этом расхождения могут быть связаны с различными точками зрения по одному и тому же вопросу и т.п.

*4 баллов*: ученик "держит" рамку проекта, то есть постоянно работает с информацией с точки зрения целей и задач своего проекта, устанавливая при этом как очевидные связи, так и латентные.

*5 баллов*, ученик указывает на выходящие из общего ряда или противоречащие друг другу сведения, например, задает вопрос об этом учителю или сообщает ему об этом.

*6 баллов*, ученик привел объяснение, касающееся данных (сведений), выходящих из общего ряда, например, принадлежность авторов монографий к разным научным школам или необходимые условия протекания эксперимента.

*7 баллов*: ученик реализовал способ разрешения противоречия или проверки достоверности информации, предложенный учителем, или (8 баллов) такой способ выбран самостоятельно. Эти способы могут быть связаны как с совершением логических операций (например, сравнительный анализ), так и с экспериментальной проверкой (например, апробация предложенного способа).

Вторая линия критериев оценки связана с умением *делать выводы на основе*

*полученной информации.*

*1 балл:* сначала принципиально важным является умение учащегося воспроизвести готовый вывод и аргументацию, заимствованные из изученного источника информации.

*2 балла:* о том, что вывод, заимствованный из источника информации, понят учеником, свидетельствует то, что он смог привести пример, подтверждающий вывод.

*3 балла:* ученик предлагает свою идею, основываясь на полученной информации. Под идеей подразумеваются любые предложения ученика, связанные с работой над проектом, а не научная идея.

*4- 5 баллов:* ученик делает вывод (присоединился к выводу) на основе полученной информации и привел хотя бы один новый аргумент в его поддержку. В данном случае речь идет о субъективной новизне, то есть вполне вероятно, что приведенный учеником аргумент (для оценки в 5 баллов - несколько аргументов) известен в науке (культуре), но в изученном источнике информации не приведен.

*6 баллов,* ученик выстраивает совокупность аргументов (заимствованных из источника информации или приведенных самостоятельно), подтверждающих вывод в собственной логике, например, выстраивая свою собственную последовательность доказательства или доказывая от противного.

*7 баллов:* ученик сделал вывод на основе критического анализа разных точек зрения или сопоставления первичной информации (то есть самостоятельно полученных или необработанных результатов опросов, экспериментов и т.п.) и вторичной информации.

*8 баллов:* ученик подтвердил свой вывод собственной аргументацией или самостоятельно полученными данными.

*Коммуникация*

*Письменная презентация*

*1-2 балл:* при работе учащихся над проектом задачей учителя является экспертное удержание культурных норм, в частности, учитель должен предложить образец представления информации ученику, который должен соблюдать нормы оформления текста и вспомогательной графики, заданные образцом.

*3- 4 балла:* нарастание баллов связано с усложнением темы изложения, которая может включать несколько вопросов.

*5 баллов:* оценивается грамотное использование вспомогательных средств (графики, диаграммы, сноски, цитаты и т.п.).

*6 баллов:* ученик понимает цель письменной коммуникации и в соответствии с ней определяет жанр текста. Например, если цель - вовлечь в дискуссию, то соответствующий жанр - проблемная статья или чат на сайте.



7 баллов, ученик самостоятельно предлагает структуру текста, соответствующую избранному жанру. Например, он предваряет презентацию своего проекта раздачей зрителям специально разработанной рекламной продукции (листовки).

8 баллов: носитель информации и форма представления адекватны цели коммуникации. Например, если цель - привлечь внимание властных структур, то это официальное письмо, выполненное на стандартном бланке. Если же целью является обращение с предложением о сотрудничестве к зарубежным ровесникам, то это может быть электронное письмо, отправленное по e-mail, а если цель - продвижение своего товара, то баннер на посещаемом сайте.

#### *Устная презентация*

Объектом оценки является презентация проекта (публичное выступление учащегося), основанием - результаты наблюдения руководителя проекта.

#### *Монологическая речь*

Для всех уровней обязательным является соблюдение норм русского языка в монологической речи.

1 балл: учащийся с помощью учителя заранее составляет текст своего выступления, во время презентации обращается к нему.

2 балла: ученик предварительно с помощью учителя составляет план выступления, которым пользуется в момент презентации.

3 балла: ученик самостоятельно готовит выступление.

4- 8 баллов, форма публичного выступления предполагает, что ученик использует различные средства воздействия на аудиторию.

4 балла, в монологе ученик использует для выделения смысловых блоков своего выступления вербальные средства (например, обращение к аудитории) или паузы и интонирование.

5 баллов: ученик либо использовал жестикуляцию, либо подготовленные наглядные материалы, при этом инициатива использования их исходит от учителя - руководителя проекта.

6 баллов: ученик самостоятельно подготовил наглядные материалы для презентации или использовал невербальные средства.

7 баллов: ученик реализовал логические или риторические приемы, предложенные учителем, например, проведение аналогий, доказательства от противного, сведение к абсурду или риторические вопросы, восклицания, обращения.

8 баллов: ученик самостоятельно реализовал логические или риторические приемы.

#### *Ответы на вопросы*

Во-первых, при оценке учитывается, на вопросы какого типа ученик сумел ответить. Во время презентации проекта вопросы необходимого типа могут не прозвучать, тогда, чтобы не лишать учащегося как возможности

продемонстрировать умение, так и соответствующего балла, учителю следует задать вопрос самому.

Во-вторых, учитывается содержание ответа и степень аргументированности.

*1 балл:* ученик в ответ на уточняющий вопрос повторяет фрагмент своего выступления, при этом он может обращаться за поиском ответа к подготовленному тексту.

*2 балла,* при ответе на уточняющий вопрос ученик приводит дополнительную информацию, полученную в ходе работы над проектом, но не прозвучавшую в выступлении.

*3 балла,* ученику задается вопрос на понимание, в ответе он либо раскрывает значение терминов, либо повторяет фрагмент выступления, в котором раскрываются причинно-следственные связи.

*4 балла:* при ответе на вопрос на понимание ученик дает объяснения или дополнительную информацию, не прозвучавшую в выступлении.

*5- 6 баллов:* вопрос, заданный в развитие темы, нацелен на получение принципиально новой информации, поэтому для получения 5 баллов достаточно односложного ответа по существу вопроса, для 6 баллов требуется развернутый ответ по существу вопроса.

*7 баллов:* допускается, что при ответе на вопрос, заданный на дискредитацию его позиции, ученик может уточнить свое понимание вопроса, если это необходимо; при ответе он обращается к своему опыту или авторитету (мнению эксперта по данному вопросу и т.п.) или апеллирует к объективным данным (данным статистики, признанной теории и т.п.).

*8 баллов:* свое отношение к вопросу ученик может высказать как формально (например, поблагодарить за вопрос, прокомментировать его), так и содержательно (с какой позиций задан вопрос, с какой целью и т.п.), в любом случае, необходимо, чтобы при ответе ученик привел новые аргументы.

#### *Продуктивная коммуникация (работа в группе)*

Объектом оценки является продуктивная коммуникация в группе, основанием - результаты наблюдения руководителя проекта.

В проекте, в котором участвуют несколько учеников, групповая работа является основной формой работы. В случае, когда реализуются индивидуальные проекты учащихся, учителю необходимо специально организовать ситуацию группового взаимодействия авторов индивидуальных проектов. Это может быть, например, обсуждение презентаций проектов, которые будут происходить в одном месте и в одно и то же отведенное время. Тогда предметом обсуждения может быть порядок выступлений, распределение пространства для размещения наглядных материалов, способы организации обратной связи со зрителями и т.п.

Первая линия критериев оценки связана с умением соблюдать / выстраивать процедуру группового обсуждения.

1-2 балла, для I и II уровней сформированности коммуникативных компетентностей необходимо, чтобы процедуру обсуждения устанавливал учитель. При этом на I уровне учитель выступает в роли организатора и координатора дискуссии, а на II ученики самостоятельно следуют установленной процедуре обсуждения.

3-4 балла: ученики самостоятельно договариваются об основных вопросах и правилах обсуждения. Однако для III уровня допустимо обращение к помощи учителя перед началом обсуждения.

5 баллов: ученики могут обобщить не только окончательные, но и промежуточные результаты обсуждения.

6 баллов: ученики могут зафиксировать полученные ответы и мнения как письменно, так и устно. По завершении обсуждения предлагаются дальнейшие шаги, план действий.

7 баллов: группы учащихся, работающих над проектом, или специально сформированные учителем группы могут быть зрелыми и достаточно самостоятельными. Однако во время работы любая группа испытывает затруднения и ход дискуссии приостанавливается или заходит в тупик. При этом возможны два варианта развития групповой работы. 7 баллов присуждаются вне зависимости от того, по какому из них пошла группа. Во-первых, для выхода из ситуации, когда дискуссия зашла в тупик, могут использоваться разные способы, например, ученики изменяют организацию рабочего пространства в комнате - переставляют стулья, пересаживаются сами; жестко регламентируют оставшееся время работы; изменяют процедуру обсуждения и т.п. Во-вторых, групповое обсуждение может завершиться тем, что ученики резюмируют причины, по которым группа не смогла добиться результатов.

Если выбор варианта развития работы в группе сделан самостоятельно - 8 баллов.

Вторая линия критериев оценки связана с *содержанием коммуникации*. Ситуация групповой коммуникации предполагает, что ученики будут обмениваться идеями.

1 балл, коммуникация предполагает, что ученики будут высказывать идеи, возникшие непосредственно в ходе обсуждения, или свое отношение к идеям других членов группы, если к этому их стимулировал учитель.

2 балла: напомним, что ученики на II уровне самостоятельно работают в группе, учитель при этом не руководит дискуссией, все усилия и внимание учеников сосредоточены на соблюдении процедуры обсуждения. Поэтому допустимо, чтобы они заранее готовили идеи, которые будут вынесены на общее обсуждение.

3 балла: возможны 2 варианта самоопределения учащихся по отношению к содержанию коммуникации. Либо ученики предлагают свои собственные идеи и при этом разъясняют ее другим членам группы, либо высказывают

свое отношение к идеям других членов группы и аргументируют его.

*4 баллов*, чтобы сформировать свою позицию по отношению к идеям других членов группы, ученики задают вопросы на уточнение или понимание идей друг друга.

*5- 6 баллов*: ученики высказывают собственные идеи в связи с идеями, высказанными другими участниками, сопоставляют свои идеи с идеями других членов группы, развивают и уточняют идеи друг друга.

*7-8 баллов*: понимание высказанных в группе идей всеми участниками, преодоление тупиковых ситуаций в обсуждении обеспечивается процессами рефлексии, при этом ученики могут определять области совпадения и расхождения позиций, согласовывать критерии, давать сравнительную оценку предложений.

### **2.1.6. Программа формирования и развития ИКТ - компетентности обучающихся на ступени основного общего образования**

Программа формирования и развития ИКТ-компетентности обучающихся представляет комплексную программу, направленную на реализацию требований стандарта к личностным, метапредметным и предметным результатам освоения основной образовательной программы основного общего образования, которая обеспечивает становление и развитие учебной и общепользовательской ИКТ-компетентности.

Программа формирования и развития ИКТ-компетентности содержит следующие разделы:

пояснительную записку, содержащую описание основных целей и задач программы, ее места и роли в реализации требований стандарта, описание структуры программы;

состав и характеристики основных компонентов ИКТ- компетентности; описание условий формирования ИКТ-компетентности обучающихся, в том числе место отдельных компонентов в структуре образовательного процесса и требования к ресурсному обеспечению образовательного процесса, а также требования к материальнотехническому и информационно-методическому обеспечению, к подготовке кадров;

описание связи формируемых ИКТ-навыков с содержанием отдельных учебных предметов, внеурочной и внешкольной деятельностью;

описание системы оценки сформированности ИКТ-компетентности обучающихся.

Примерная программа формирования и развития ИКТ - компетентности обучающихся на ступени основного общего образования осуществлена на основе требований к структуре и результатам освоения основной образовательной программы основного общего образования, программы формирования универсальных учебных действий и обеспечивает становление и развитие учебной и общепользовательской ИКТ-компетентности.

Пояснительная записка

В рамках Основной образовательной программы основного общего образования должна быть разработана отдельная программа формирования ИКТ - компетентности участников ООР, которая должна включать:

- исходную оценку уровня информатизации образовательного учреждения в целом и отдельных участников образовательного процесса:
  - работники
  - учащиеся
  - технологическая база
  - сервисы
- график формирования локальной нормативной базы (включая согласование ее с учредителем);
- график ввода в действие информационной образовательной среды;
- график формирования ИКТ- компетентности работников учреждения и их аттестации на ИКТ-компетентность;
- график реализации курсов с ИКТ - поддержкой;
- график развития ИКТ - инфраструктуры образовательного учреждения (согласованный с учредителем):
  - обеспечение доступа к Интернету;
  - организация локальной сети;
  - необходимое оборудование помещений (электрическая сеть, мебель, освещение, воздух);
  - оснащение оборудованием ИКТ;
  - цифровые образовательные ресурсы;
  - организация доступа (время в течение дня и недели, тьюторское сопровождение).

#### *1. Структура и функции образовательной ИКТ - компетентности*

В данной примерной программе прежде всего надо договориться об определенных терминах и понятиях, которые используются в образовательной практике. Полный перечень всех терминов и понятий приведен в последнем разделе программы. Здесь мы определимся только с составными элементами ИКТ - компетентности.

В начальной школе в рамках основной образовательной программы формировалось ИКТ - грамотность младших школьников. Именно на основе достижений младших школьников в области ИКТ и строится программа для основной школы.

*ИКТ-грамотность* - это использование цифровых технологий, инструментов коммуникации и/или сетей для получения доступа к информации, управления ею, ее интеграции, оценки и создания для функционирования в современном обществе<sup>16</sup>.

В данном определении используется несколько терминов и понятий, поэтому необходимо их тоже обозначить.

---

<sup>16</sup> Проект НПФК «Разработка инструмента для оценки компетентности школьников в области ИКТ» 2005-2010.

*ИКТ* - представление информации в электронном виде, ее обработка и хранение, но не обязательно ее передача. Информационно-коммуникационная технология представляет собой объединение информационных и коммуникационных технологий;

*грамотность* - это динамичный инструмент (в самом широком смысле слова), позволяющий индивидууму постоянно учиться и расти;

*цифровые технологии* относятся к компьютерному и программному обеспечению;

*инструменты коммуникации* - к продуктам и услугам, с помощью которых передается информация;

*сети* - это каналы передачи информации.

*Функционирование в современном обществе* отражает многообразие контекстов применения индивидуумом ИКТ- грамотности. ИКТ-грамотность предоставит индивидууму средства для успешной жизни и работы в экономически развитом или развивающемся обществе.

Введенное понятие ИКТ- грамотности определяет, какими же навыками и умениями должен обладать человек, чтобы его можно было назвать грамотным в данном смысле.

Перечень этих навыков и умений приведен ниже в порядке повышения сложности познавательных (когнитивных) действий, необходимых для их выполнения:

■ **определение** информации - способность использовать инструменты ИКТ для идентификации и соответствующего представления необходимой информации;

■ **доступ** к информации - умение собирать и/или извлекать информацию;

■ **управление** информацией - умение применять существующую схему организации или классификации;

■ **интегрирование** информации - умение интерпретировать и представлять информацию. Сюда входит обобщение, сравнение и противопоставление данных;

■ **оценивание** информации - умение выносить суждение о качестве, важности, полезности или эффективности информации;

■ **создание** информации - умение генерировать информацию, адаптируя, применяя, проектируя, изобретая или разрабатывая ее;

■ **передача** информации - способность должным образом передавать информацию в среде ИКТ. Сюда входит способность направлять электронную информацию определенной аудитории и передавать знания в соответствующем направлении.

Структуру ИКТ-компетентности составляют следующие познавательные навыки (когнитивные действия):

Таблица 1, Когнитивные действия

Определение (идентификация)	умение точно интерпретировать вопрос; умение детализировать вопрос;
-----------------------------	--

	<p>нахождение в тексте информации, заданной в явном или в неявном виде;</p> <p>идентификация терминов, понятий;</p> <p>обоснование сделанного запроса</p>
Доступ (поиск)	<p>выбор терминов поиска с учетом уровня детализации;</p> <p>соответствие результата поиска запрашиваемым терминам (способ оценки); формирование стратегии поиска; качество синтаксиса.</p>
Управление	<p>создание схемы классификации для структурирования информации;</p> <p>использование предложенных схем классификации для структурирования информации</p>
Интеграция	<p>умение сравнивать и сопоставлять информацию из нескольких источников;</p> <p>умение исключать несоответствующую и несущественную информацию;</p> <p>умение сжато и логически грамотно изложить обобщенную информацию</p>
Оценка	<p>выработка критериев для отбора информации в соответствии с потребностью;</p> <p>выбор ресурсов согласно выработанным или указанным критериям; умение остановить поиск</p>
Создание	<p>умение вырабатывать рекомендации по решению конкретной проблемы на основании полученной информации, в том числе противоречивой; умение сделать вывод о нацеленности имеющейся информации на решение конкретной проблемы; умение обосновать свои выводы; умение сбалансировано осветить вопрос при наличии противоречивой информации;</p> <p>структурирование созданной информации с целью повышения убедительности выводов</p>
Сообщение (передача)	<p>умение адаптировать информацию для конкретной аудитории (путем выбора соответствующих средств, языка и зрительного ряда);</p> <p>умение грамотно цитировать источники (по делу и с соблюдением авторских прав);</p> <p>обеспечение в случае необходимости конфиденциальности информации; умение воздерживаться от использования провокационных высказываний по отношению к культуре, расе, этнической принадлежности или полу;</p> <p>знание всех требований (правил общения),</p>

Переход от «знаниецентрического» подхода в обучении (знания ради знаний) к «компетентностному» обучению предполагает воспитание такого человека и гражданина, который будет приспособлен к постоянно меняющимся условиям жизни. За основу понятия компетентности взяты способность брать на себя ответственность, участвовать в демократических процедурах, общаться и обучаться на протяжении всей жизни, проявлять самостоятельность в постановке задач и их решении. В рамках примерной программы используется следующее определение ИКТ - компетентности.

ИКТ-компетентность - это способность учащихся использовать информационные и коммуникационные технологии для доступа к информации, для ее поиска, организации, обработки, оценки, а также для продуцирования и передачи/распространения, которая достаточна для того, чтобы успешно жить и трудиться в условиях становящегося информационного общества.

Формирование и развитие ИКТ - компетентности обучающихся включает в себя становление и развитие учебной (общей и предметной) и общепользовательской ИКТ-компетентности, в том числе: способности к сотрудничеству и коммуникации, к самостоятельному приобретению, пополнению и интеграции знаний; способности к решению лично и социально значимых проблем и воплощению решений в практику с применением средств ИКТ.

В ИКТ - компетентности выделяются элементы, которые формируются и используются в отдельных предметах, в интегративных межпредметных проектах, во внепредметной активности. В то же время, освоение ИКТ-компетентности в рамках отдельного предмета содействует формированию метапредметной ИКТ-компетентности,

играет ключевую роль в формировании универсальных учебных действий. Например, формирование общих, метапредметных навыков поиска информации происходит в ходе деятельности по поиску информации в конкретных предметных контекстах и средах: в русском и иностранных языках, истории, географии, естественных науках происходит поиск информации с использованием специфических инструментов, наряду с общепользовательскими инструментами. Во всех этих случаях формируется общее умения поиска информации.

Элементами образовательной ИКТ - компетентности являются:

**1.** *Обращение с устройствами ИКТ, как с электроустройствами, передающими информацию по проводам (проводящим электромагнитные колебания) и в эфире, и обрабатывающими информацию,*



*взаимодействующими с человеком, обеспечивающими внешнее представление информации и коммуникацию между людьми:*

- понимание основных принципов работы устройств ИКТ;
- подключение устройств ИКТ к электрической сети, использование аккумуляторов;
- включение и выключение устройств ИКТ. Вход в операционную систему;
- базовые действия с экранными объектами;
- соединение устройств ИКТ с использованием проводных и беспроводных технологий;
- информационное подключение к локальной сети и глобальной сети Интернет;
- вход в информационную среду учреждения, в том числе - через Интернет, средства безопасности входа. Размещение информационного объекта (сообщения) в информационной среде;
- обеспечение надежного функционирования устройств ИКТ;
- вывод информации на бумагу и в трехмерную материальную среду (печать). Обращение с расходными материалами;
- использование основных законов восприятия, обработки и хранения информации человеком;
- соблюдение требований техники безопасности, гигиены, эргономики и ресурсосбережения при работе с устройствами ИКТ, в частности, учитывающие специфику работы со светящимся экраном, в том числе - отражающим, и с несветящимся отражающим экраном.

Указанные умения формируются преимущественно в предметной области «Технология».

## **2. Фиксация, запись изображений и звуков, их обработка**

- цифровая фотография, трехмерное сканирование, цифровая звукозапись, цифровая видеосъемка;
- создание мультимедиа как последовательности фотоизображений;
- обработка фотографий;
- видеомонтаж и озвучивание видео сообщений.

Указанные умения формируются преимущественно в предметных областях: искусство, русский язык, иностранный язык, физическая культура, естествознание, внеурочная деятельность.

## **3. Создание письменных текстов**

Сканирование текста и распознавание сканированного текста:

- ввод русского и иноязычного текста слепым десятипальцевым методом;
- базовое экранное редактирование текста;
- структурирование русского и иностранного текста средствами текстового редактора (номера страниц, колонтитулы, абзацы, ссылки, заголовки, оглавление, шрифтовые выделения);
- создание текста на основе расшифровки аудиозаписи, в том числе нескольких участников обсуждения - транскрибирование (преобразование

устной речи в письменную), письменное резюмирование высказываний в ходе обсуждения;

- использование средств орфографического и синтаксического контроля русского текста и текста на иностранном языке;
- издательские технологии.

Указанные умения формируются преимущественно в предметных областях: русский язык, иностранный язык, литература, история.

#### **4. Создание графических объектов**

- создание геометрических объектов;
- создание диаграмм различных видов (алгоритмических, концептуальных, классификационных, организационных, родства и др.) в соответствии с задачами;
- создание специализированных карт и диаграмм: географических (ГИС), хронологических;
- создание графических произведений с проведением рукой произвольных линий;
- создание мультимедиа в соответствии с задачами;
- создание виртуальных моделей трехмерных объектов.

Указанные умения формируются преимущественно в предметных областях: технология, обществознание, география, история, математика.

#### **5. Создание музыкальных и звуковых объектов**

- использование музыкальных и звуковых редакторов
- использование клавишных и кинестетических синтезаторов

Указанные умения формируются преимущественно в предметных областях: искусство, внеурочная (внеучебная) деятельность.

#### **6. Создание сообщений (гипермедиа)**

- создание и организация информационных объектов различных видов, в виде линейного или включающего ссылки сопровождения выступления, объекта для самостоятельного просмотра через браузер;
- цитирование и использование внешних ссылок;
- проектирование (дизайн) сообщения в соответствии с его задачами и средствами доставки;

Указанные умения формируются во всех предметных областях, преимущественно в предметной области: технология.

#### **7. Восприятие, понимание и использование сообщений (гипермедиа)**

- понимание сообщений, использование при восприятии внутренних и внешних ссылок, инструментов поиска, справочных источников (включая двуязычные);
- формулирование вопросов к сообщению;
- разметка сообщений, в том числе - внутренними и внешними ссылками и комментариями;
- деконструкция сообщений, выделение в них элементов и фрагментов, цитирование;

- описание сообщения (краткое содержание, автор, форма и т. д.);
- работа с особыми видами сообщений: диаграммы (алгоритмические, концептуальные, классификационные, организационные, родства и др.), карты (географические, хронологические) и спутниковые фотографии, в том числе - как элемент навигаторов (систем глобального позиционирования);
- избирательное отношение к информации, способность к отказу от потребления ненужной информации;

Указанные умения преимущественно формируются в следующих предметах: литература, русский язык, иностранный язык, а так же во всех предметах.

## **8. Коммуникация и социальное взаимодействие**

- выступление с аудио-видео поддержкой, включая дистанционную аудиторию;
- участие в обсуждении (видео-аудио, текст);
- посылка письма, сообщения (гипермедиа), ответ на письмо (при необходимости, с реакцией на отдельные положения и письмо в целом) тема, бланки, обращения, подписи;
- личный дневник (блог);
- вещание, рассылка на целевую аудиторию, подкастинг;
- форум;
- игровое взаимодействие;
- театральное взаимодействие;
- взаимодействие в социальных группах и сетях, групповая работа над сообщением (вики);
- видео-аудио-фиксация и текстовое комментирование фрагментов образовательного процесса;
- образовательное взаимодействие (получение и выполнение заданий, получение комментариев, формирование портфолио);
- информационная культура, этика и право. Частная информация. Массовые рассылки. Уважение информационных прав других людей.
- информационная безопасность. Осуществление защиты информации от компьютерных вирусов с помощью антивирусных программ; соблюдение правил безопасного поведения в Интернете; использование полезных ресурсов Интернета и отказ от использования ресурсов, содержание которых несовместимо с задачами воспитания и образования или нежелательно

Формирование указанных компетентностей происходит во всех предметах и внеурочных активностях.

## **9. Поиск информации**

- приемы поиска информации в Интернет, поисковые сервисы. Построение запросов для поиска информации. Анализ результатов запросов;
- приемы поиска информации на персональном компьютере;
- особенности поиска информации в информационной среде учреждения и в образовательном пространстве.

Указанные компетентности формируются в курсе Истории, а так же во всех предметах.

### **Организация хранения информации**

- описание сообщений. Книги и библиотечные каталоги, использование каталогов для поиска необходимых книг;
- система окон и папок в графическом интерфейсе. Информационные инструменты (выполняемые файлы) и информационные источники (открываемые файлы), их использование и связь;
- формирование собственного информационного пространства: создание системы папок и размещение в ней нужных информационных источников, размещение, размещение информации в Интернет;
- поиск в базе данных, заполнение базы данных, создание базы данных
- определители: использование, заполнение, создание;

Указанные компетентности формируются в следующих предметах: литература, технология, все предметы.

### **Анализ информации, математическая обработка данных**

- проведение естественнонаучных и социальных измерений, ввод результатов измерений и других цифровых данных их обработка, в том числе - статистическая, и визуализация. Соединение средств цифровой и видео фиксации. Построение математических моделей;
- постановка эксперимента и исследование в виртуальных лабораториях по естественным наукам и математике и информатике

Указанные компетентности формируются в следующих предметах: естественные науки, обществознание, математика.

### **Моделирование и проектирование. Управление**

- моделирование с использованием виртуальных конструкторов;
- конструирование, моделирование с использованием материальных конструкторов с компьютерным управлением и обратной связью;
- моделирование с использованием средств программирования;
- проектирование виртуальных и реальных объектов и процессов. Системы автоматизированного проектирования;
- проектирование и организация своей индивидуальной и групповой деятельности, организация своего времени с использованием ИКТ

Указанные компетентности формируются в следующих предметах: технология, математика, информатика, естественные науки, обществознание.

Эффективная модель формирования ИКТ - компетентности, когда ученики учат других - и в режиме лекции и в режиме работы в малой группе и в режиме индивидуального консультирования. В ходе этого достигаются метапредметные и личностные результаты для всех участников. Учащихся

могут строить вместе с учителями различных предметов и их классов отдельные элементы их курсов с ИКТ- поддержкой.

Учащиеся могут реализовывать различные сервисные функции, в том числе - обслуживать технику и консультировать пользователей (прежде всего - учителей). Это может войти в их индивидуальное образовательное планирование и портфолио учащихся.

*Исходный уровень формирования ИКТ - компетентности - курс информатики и ИКТ.*

Этот уровень предполагает наличие средств ИКТ и педагогического работника, обладающего рядом элементов ИКТ - компетентности. В этом случае, развитие процесса информатизации (отражаемой в Программе) включает следующие элементы:

- создание информационной среды (как технологической основы для формирования информационной образовательной среды);
- обеспечение надежного Интернета;
- обеспечение технической, методической и организационной поддержки информатизации (планирование, заключение договоров, выпуск распорядительных документов учредителя и локальных актов);
- расширение сферы ИКТ- компетентности специалиста, ведущего курс Информатики и ИКТ;
- включение работников образовательного учреждения в процесс формирования и аттестации их ИКТ- компетентности;

*Исходный уровень формирования ИКТ - компетентности - школа информатизации*

Необходимые условия для начала постоянно расширяющейся сферы реализации ФГОС в части применения ИКТ в образовательном процессе объединяются понятием школы информатизации. Это означает наличие минимального оснащения образовательного учреждения, информационной среды, необходимых сервисов и профессионально ИКТ- компетентных кадров. При этом ИКТ-компетентность всех педагогов достигается постепенно, исходно в школе информатизации она не предполагается. Для каждого из учителей создается собственная индивидуальная программа формирования ИКТ-компетентности, как часть программы профессионального развития, повышения квалификации и переподготовки. Эта программа начинается с ознакомления с возможностями ИКТ в школьном образовании и конкретном школьном предмете (группе предметов). За этим следует этап повышения квалификации или модулей переподготовки, в ходе которого педагог осваивает ИКТ в применении к своей профессиональной деятельности и параллельно планирует это применение в информационной среде. Основным элементом его аттестации является данное планирование, наличие базовых технических навыков является необходимым, но не основным требованием итоговой аттестации.

*Исходный уровень формирования ИКТ - компетентности - полная*

*информатизация.*

Этот уровень предполагает необходимую ИКТ-компетентность всех педагогов, наличие технологической базы, необходимой для ИКТ-поддержки всех курсов и видов деятельности учащихся и учителей, в частности, доступность такой базы для всех планируемых, исходя из логики образовательного процесса, применений ИКТ во всех элементах процесса (урочная, внеурочная, проектная деятельность, выполнение домашнего задания). При этих условиях идет трансформация уклада школы и образовательного процесса со все более полной реализацией требований к результатам освоения образовательной программы, задаваемым ФГОС, в том числе - в направлении формирования ИКТ-компетентности обучающихся, формирования универсальных учебных действий, повышения эффективности освоения отдельных предметов, учета меняющихся требований, в то числе - Государственной итоговой аттестации, в частности по использованию ИКТ в процессах аттестации.

## **2. Средства ИКТ, используемые в ходе формирования и применения ИКТ-компетентности**

Для формирования ИКТ-компетентности в рамках ООП используются следующие технические средства и программные инструменты:

- *технические* - персональный компьютер, мультимедийный проектор и экран, принтер монохромный, принтер цветной, фотопринтер, цифровой фотоаппарат, цифровая видеокамера, графический планшет, сканер, микрофон, музыкальная клавиатура, оборудование компьютерной сети, конструктор, позволяющий создавать компьютерно-управляемые движущиеся модели с обратной связью, цифровые датчики с интерфейсом, устройство глобального позиционирования, цифровой микроскоп, доска со средствами, обеспечивающими обратную связь;
- *программные инструменты* - операционные системы и служебные инструменты, информационная среда образовательного учреждения, клавиатурный тренажер для русского и иностранного языка, текстовый редактор для работы с русскими и иноязычными текстами, орфографический корректор для текстов на русском и иностранном языке, инструмент планирования деятельности, графический редактор для обработки растровых изображений, графический редактор для обработки векторных изображений, музыкальный редактор, редактор подготовки презентаций, редактор видео, редактор звука, ГИС, редактор представления временной информации (линия времени), редактор генеалогических деревьев, цифровой биологический определитель, виртуальные лаборатории по предметам предметных областей, среды для дистанционного он-лайн и оф-лайн сетевого взаимодействия, среда для интернет-публикаций, редактор интернет-сайтов, редактор для совместного удаленного редактирования сообщений.

## **3. Общие принципы формирования ИКТ-компетентности в предметных**

*областях*

Общий принцип формирования ИКТ-компетентности состоит в том, что и конкретные технологические умения и навыки и универсальные учебные действия, по возможности, формируются в ходе их применения, осмысленного с точки зрения учебных задач, стоящих перед учащимся в различных предметах.

Начальные технические умения формируются в начальной школе в курсе Технологии и Информатики. В частности, именно там учащиеся получают общие представления об устройстве и принципах работы средств ИКТ, технике безопасности, эргономике, расходуемых материалах, сигналах о неполадках. Решаемые при этом задачи, выполняемые задания носят демонстрационный характер. Существенное значение для учащихся играет именно новизна и факт самостоятельно полученного результата.

Начальные умения, относящиеся к видео- и аудио- записи и фотографии формируются в области Искусства. В этой области учащиеся получают представление о передаче содержания, эмоций, об эстетике образа. Важную роль играют синтетические жанры, например, рисованная и натурная мультипликация, анимация. Существенным фактором оказывается возможность улучшения, совершенствования своего произведения, см. далее.

В области Естествознания (окружающего мира) наибольшую важность имеет качество воспроизведения существенных с точки зрения анализа явления деталей, сочетание изобразительной информации с измерениями.

Перечисленные положения применимы при формировании ИКТ-компетентности и в начальной и в основной школе.

При этом освоение ИКТ в рамках образовательных областей Искусства и Технологии, при всей возможной вариативности программ этих предметов не должно подменять работу с материальными технологиями и в нецифровой среде. Доля учебного времени, где работа идет только в цифровой среде не должна превышать 35% в Технологии и 25% в Искусстве (не включая использование ИКТ для цифровой записи аудио и видео и использование цифровых музыкальных инструментов при «живом» исполнении).

Курс Информатики и ИКТ в 7-9-х классов основной школы подводит итоги формирования ИКТ-компетентности учащихся, систематизирует и дополняет имеющиеся у учащихся знания, дает их теоретическое обобщение, вписывает конкретную технологическую деятельность в информационную картину мира. Он может включать подготовку учащегося к тому или иному виду формальной аттестации ИКТ-компетентности. Разумеется, структура учебного процесса этого курса в его ИКТ-компоненте будет весьма разнообразной, в зависимости от уже сформированного уровня ИКТ-компетентности. Спектр здесь простирается от полного отсутствия работоспособных средств ИКТ (все еще имеющего места в отдельных

школах) и традиционной модели уроков Информатики и ИКТ в «компьютерном классе» - единственном месте, где представлены средства ИКТ, которые могут использовать учащиеся, и до современной, соответствующей ФГОС модели, которая как основная представлена в данной Программе. Компонент информатики, также вносящий свой вклад в формирование ИКТ- компетентности, в курсе - более инвариантен, но также зависит от математико-информатической подготовки, полученной учащимися в начальной школе и предшествующих классах основной, как и от практического опыта применения учащимися ИКТ.

Роль учителя информатики при этом может, при его желании, дополняться ролью ИКТ-координатора, методиста по применению ИКТ в образовательном процессе, осуществляющего консультирование других работников школы и организующего их повышение квалификации в сфере ИКТ.

#### *4. Условия формирования ИКТ-компетентности обучающихся - насыщенная информационная среда образовательного учреждения*

Современная школа - это школа высокого уровня информатизации, в ней преподавание всех предметов поддержано средствами ИКТ, локальная сеть и (контролируемый) Интернет доступны во всех помещениях, где идет образовательный процесс, учителя и другие работники школы обладают необходимой профессиональной ИКТ- компетентностью, обеспечены технические и методические сервисы.

Таким образом, информатизация школы затрагивает не только содержание школьных предметов и инструменты учебного процесса, но и сам образ жизни его участников, основы профессиональной педагогической работы.

Есть немало оснований полагать, что традиционный учебник, возникший как основообразующий элемент педагогической системы, породившей современную массовую школу, обречен на трансформацию и постепенное исчезновение вместе с традиционным устройством классной комнаты, работу в которой он поддерживал. Школе предстоит радикально обновиться, перейти к открытой учебной архитектуре, на деле обеспечить индивидуализацию работы учащихся.

ООП основного общего образования должна быть ориентирована на третий этап информатизации школы, который связан с использованием средств ИКТ для решения задач индивидуализации учебного процесса и знаменует собой качественное обновление образовательного процесса, возникновение новой модели массовой школы (новой школы), где классно-урочная система становится лишь одним из элементов образовательной системы.

В соответствии с ФГОС (требования к условиям) примерная ООП ООО исходит из того, что весь образовательный процесс отображается в информационной среде. Это значит, что в информационной среде



размещается поурочное календарно-тематическое планирование по каждому курсу, материалы, предлагаемые учителем учащимся в дополнение к учебнику, в частности гипермедийные иллюстрации и справочный материал. В информационной среде размещаются домашние задания, которые, помимо текстовой формулировки могут включать видео-фильм для анализа, географическую карту и т. д. Они могут предполагать использование заданных учителем ссылок в интернете, или свободный (ограниченный образовательными рамками) поиск в сети. Там же учащийся размещает результаты выполнения аттестационных работ, «письменных» домашних заданий, чтения текста на иностранном языке, отснятый им видеофильм, таблицу экспериментальных данных и т.д., учитель их анализирует и сообщает учащемуся свои комментарии, размещая свои рецензии в Информационной среде, текущие и итоговые оценки учащихся.

Основой информационной среды являются общешкольные средства ИКТ, используемые в различных элементах образовательного процесса и процесса управления школой, не находящиеся постоянно в том или ином кабинете. В минимальном варианте это оснащение обеспечивает в любом помещении школы, где идет образовательный процесс, работу с компьютером, распечатывание текстовых файлов, размножение больших объемов текстовых и графических материалов (учебных, информационных, детских работ и т.д.), выступление с компьютерной поддержкой, оцифровку изображений (сканер), фото-аудио-видео фиксацию хода образовательного процесса. Это может быть достигнуто за счет использования мобильного компьютера (например, ноутбука), переносного проектора и экрана, фотоаппарата, видеокамеры, цифрового диктофона, шумопоглощающих наушников закрытого типа, микрофона, переносного звукоусиливающего комплекта оборудования, соответствующих цифровых образовательных ресурсов и необходимых расходных материалов (запасных картриджей для принтеров и копировального устройства, ламп для мультимедийного проектора, батареек для фото и видеокамер, диктофонов, микрофонов и т.д., устройства для хранения, записи и передачи информации - флеш-память, CD, DVD-диски). Дополнительными компонентами мобильной среды может быть мобильный сканер для доски, позволяющий использовать любую белую доску как интерактивную с комплектом дополнительных расходных материалов, устройство для хранения цифрового архива и устройство для копирования материалов на CD и DVD-носители.

Модель школы информатизации предполагает также наличие информационной среды, обеспечивающей планирование и фиксацию образовательного процесса, размещение работ учителей и учащихся, их взаимодействие. Соответствующее оснащение предполагает наличие школьного сервера и рабочего места администрации школы.

Необходимость информатизации всего образовательного процесса, формирования ИКТ-компетентности педагогов и учащихся и требования

оптимизации ресурсов приводит к конфигурации, в которой в дополнение к предыдущему оснащению, формируются рабочие места (мобильные или стационарные) учителей различных предметов, увеличивается число проекторов и экранов (предпочтительна стационарная их установка в помещениях регулярного частого использования), цифровых фото- и видеокамер, добавляются мобильные классы с беспроводным доступом к локальной сети, оснащаются помещения для самостоятельной работы учащихся после уроков (читальный зал библиотеки и др.).

Помимо общешкольного оборудования и оснащения преподавания информатики в преподавании предметов используется наряду с вышеописанным так же и специализированное оборудование, в том числе - цифровые измерительные приборы и цифровые микроскопы для естественно-научных дисциплин, системы глобального позиционирования для уроков географии, устройства синтеза и ввода музыкальной информации для уроков музыки, конструкторы с компьютерным управлением, графопостроители для уроков технологии, графические планшеты. Для всех предметов предусмотрены

соответствующие цифровые инструменты информационной деятельности и цифровые информационные источники (в том числе - виртуальные лаборатории и инструменты анализа и визуализации данных для естественно-математических дисциплин, геоинформационные системы для географии, они же, ленты времени, среды для построения семейных деревьев - для истории, редакторы фото-аудио-видео-информации, музыкальные редакторы, инструменты создания и обработки графики). Все это оснащение эффективно используется в достижении целей предметной ИКТ-компетентности учащихся и в повышении квалификации учителей.

Соответственно сказанному выше, меняется и роль кабинета информатики. Помимо его естественного назначения, как помещения, где идет изучение информатики там, где нужно, поддержанное компьютерной средой, он становится центром информационной культуры и информационных сервисов школы (наряду с библиотекой - медиатекой), центром формирования ИКТ-компетентности участников образовательного процесса.

Кабинет информатики должен быть оснащен оборудованием ИКТ и специализированной учебной мебелью. Имеющееся в кабинете оснащение должно обеспечивать, в частности, освоение средств ИКТ, применяемых в различных школьных предметах. Кабинет информатики может быть использован вне курса информатики, и во внеурочное время для многих видов информационной деятельности, осуществляемых участниками образовательного процесса, например, для поиска и обработка информации, подготовка и демонстрация мультимедиа презентаций, подготовки номера школьной газеты и др. Число кабинетов информатики в школе определяется исходя из их загрузки в рамках всего образовательного процесса.

В кабинете информатики необходимо наличие не менее одного рабочего места преподавателя, включающего мобильный или стационарный компьютер, и 15 компьютерных мест учащихся (включающих, помимо стационарного или мобильного компьютера, наушники с микрофоном, веб-камеру, графическую панель). В кабинете должны иметься основные пользовательские устройства, входящие в состав общешкольного оборудования, в том числе - проектор с потолочным креплением, интерактивная доска или маркерная доска с мобильным сканером для доски, камеры, графические панели. Необходима также комбинация принтеров и сканеров, позволяющая сканировать страницы А4, распечатывать цветные страницы А4, копировать страницы А3 (возможно использование соответствующих многофункциональных устройств), конструкторы с возможностью создания моделей с компьютерным управлением и обратной связью). Первоначальное освоение этих устройств может проходить под руководством учителя информатики в кабинете информатики. Компьютер учителя также имеет наушники с микрофоном, веб-камеру и графическую панель. Желательно также иметь там образцы оборудования ИКТ, используемого в других предметах:

- устройства для создания музыкальных произведений (музыкальные клавиатуры, вместе с соответствующим программным обеспечением), позволяющие учащимся создавать музыкальные мелодии, аранжировать их, слышать их исполнение, редактировать их);
- комплект цифрового измерительного оборудования, включающий датчики (расстояния, освещенности, температуры, силы, влажности, тока, напряжения, магнитной индукции и др.), приемники системы глобального позиционирования, обеспечивающие возможность измерений физических параметров с необходимой точностью, устройство для регистрации, сбора и хранения данных, карманный (или стационарный) компьютер, программное обеспечение для графического представления результатов измерений, их математической обработки и анализа, сбора и учета работ учителем;
- виртуальные лаборатории по математике (обработка и визуализация данных, вероятность, геометрия, алгебра и анализ), естественно-научным предметам, инструменты, используемые в географии (ГИС) и истории (ГИС, лента времени, генеалогический редактор), биологии (определители), технологии (системы автоматизированного проектирования), при изучении русского, родного и иностранных языков (переводчики).

Специализированное оснащение для изучения информатики включает:

- конструктор логических схем - используется при изучении вопросов обработки дискретной информации и логики;
- управляемые компьютером устройства - используется при изучении технологии автоматического управления (обратная связь и т. д.)
- учебные среды (виртуальные лаборатории) алгоритмики и программирования.

Все программные средства, установленные на компьютерах, должны быть лицензированы, в том числе операционная система (Windows, Linux, Mac OS, или др.); должны иметься файловый менеджер в составе операционной системы или иной; антивирусная программа; программа-архиватор; интегрированное офисное приложение, включающее текстовый редактор, растровый и векторный графические редакторы, программу разработки презентаций, динамические (электронные) таблицы, система управления базами данных; система оптического распознавания текста; звуковой редактор; мультимедиа проигрыватель. Для управления доступом к ресурсам Интернет и оптимизации трафика должны быть использованы специальные программные средства. Желательно, чтобы была установлена программа интерактивного общения, простой редактор web-страниц и пр.

Фонд библиотеки и цифровых образовательных ресурсов кабинета информатики должен удовлетворять общим требованиям в применении к кабинету информатики, то есть включать необходимые нормативные, методические и учебные документы (в том числе - учебники, включая альтернативные к основным, используемым в курсе, образцы аттестационных заданий), справочную литературу, периодические издания. Могут быть использованы плакаты, относящиеся к истории развития информатики и информационных технологий (включая портреты), основным понятиям информатики.

Значительная часть учебных материалов, в том числе тексты, комплекты иллюстраций, схемы, таблицы, диаграммы и пр., могут быть представлены не только на полиграфических, а и на цифровых (электронных) носителях. Рекомендуется использовать разработанные комплекты презентационных слайдов по курсу информатики. Можно создать каталог выставленных в Интернете электронных учебников по информатике, дистанционных курсов, которые могут быть рекомендованы учащимся для самостоятельного изучения.

Страница курса информатики и кабинета информатики в школьной информационной среде должна содержать точную и полную информацию об оснащении кабинета, режиме его работы, обеспечивать интерфейс между учителем информатики, техническими службами и участниками образовательного процесса, заинтересованными в использовании

помещения и оснащения кабинета.

##### *5. Оценка ИКТ-компетентности обучающихся и педагогов.*

Основной формой оценки сформированности ИКТ - компетентности обучающихся является многокритериальная экспертная оценка текущих работ и цифрового портфолио по всем предметам. Наряду с этим учащиеся могут проходить текущую аттестацию на освоение технических навыков, выполняя специально сформированные учебные задания, в том числе - в имитационных средах. Важно, чтобы эти задания не становились основной

целью формирования ИКТ- компетентности. Оценка качества выполнения задания в имитационной среде может быть автоматизирована. Можно использовать также различные системы независимой аттестации ИКТ - квалификаций.

Итак, информационная и коммуникационная компетентность школьников в данной примерной программе определяется как способность учащихся использовать информационные и коммуникационные технологии для доступа к информации, ее поиска- определения, интеграции, управления, оценки, а также ее создания продуцирования и передачи сообщения, которая достаточна для того, чтобы успешно жить и трудиться в условиях информационного общества, в условиях экономики, которая основана на знаниях. Особо необходимо отметим, что формирование информационной и коммуникационной компетентности рассматривается не только (и не столько) как формирование технологических навыков. Одним из результатов процесса информатизации школы должно стать появление у учащихся способности использовать современные информационные и коммуникационные технологии для работы с информацией, как в учебном процессе, так и для иных потребностей.

Требования к тестовым заданиям можно сформулировать следующим образом:

- любое тестовое задание дается в виде описания жизненной ситуации (сценарий задания). Это делается специально, для того чтобы симитировать реальную среду, в которой учащемуся приходится решать аналогичные задачи;
- особое внимание необходимо сделать на объем текста, который учащийся должен прочесть и переработать при выполнении задания. По данным Министерства образования и науки РФ, средний девятиклассник функционально читает текст со скоростью 200 слов в минуту.
- выполнение задания не требует знаний по конкретной школьной дисциплине: содержание заданий построены на общекультурных вопросах, «житейских» ситуациях и т.д.

При определении компетентности школьников в области использования ИКТ акцент должен делаться, прежде всего, на оценке сформированности соответствующих обобщенных познавательных навыков (умственных навыков высокого уровня). Для оценки сформированности таких навыков необходим специализированный инструмент, который позволяет оценить демонстрируемые школьниками способности работать с информацией в ходе решения специально подобранных задач (в контролируемых условиях), автоматизировать процедуру оценки уровня ИКТ-компетентности учащихся и учителей. Процедура проведения измерений ИКТ-компетентности называется тестированием. В ходе этой процедуры учащиеся выполняют последовательность контрольных заданий, которые в совокупности образуют тест. Тексты (или описания) заданий

естественно называть контрольно-измерительными материалами (КИМ). Тест состоит, как правило, из нескольких типов заданий. Будучи встроены в программную оболочку инструмента, задания превращаются в автоматизированный тест.

Формирование у школьников ИКТ-компетентности требует от учителей использования специальных методов и приемов:

- учитель должен быть настроен на формирование этой компетентности (т.е. помнить о ней всегда);
- потребуется изменение дидактических целей типовых заданий, которые вы обычно даете своим учащимся (целей будет как минимум две: изучение конкретного учебного материала и формирование ИКТ-компетентности);
- на уроках следует выделять время для самостоятельной работы с текстом с дальнейшим групповым обсуждением;
- формированию ИКТ-компетентности помогает использование активных методов обучения (групповая или командная работа, деловые и ролевые игры и т.д.).

ИКТ-компетентность педагогов может оцениваться через экспертную оценку разработок их уроков. Для отдельной темы (отдельного занятия) в поурочном планировании курса (разрабатываемом учителем на основании примерных программ курсов и методических разработок) выделяются компоненты учебной деятельности учащихся, в которых активно используются средства ИКТ: подготовка сообщения, поиск информации в интернете, видео-фиксация наблюдаемых процессов, проведение эксперимента с цифровой фиксацией и обработкой данных и т.д. После проведения темы (занятия) осуществляется сравнение с планом реального активного использования ИКТ каждым учащимся (как правило, не имеется в виду ответ на задания с выбором ответа, слушание лекции педагога с аудио-видео сопровождением). Вычисляется доля (процент) информатизации темы усреднением по учащимся. Показатель по курсу вычисляется усреднением по времени. Показатель по образовательному учреждению вычисляется усреднением по курсам (с учетом временных весов курсов).

В школе, реализующей модель «Школа информатизации», где есть информационная среда, соответствующие показатели могут контролироваться и, при необходимости, вычисляться автоматически.

Одним из значительных преимуществ (и в работе профессионала и в работе учащегося), обеспечиваемым применением ИКТ, является простота внесения изменений (в том числе - исправлений ошибки, улучшений, дополнений) в работу. В ходе создания своего продукта - гипермедиа объекта, учащийся легко исправляет возникающие по ходу дела ошибки, меняет структуру продукта, добавляет новые ссылки, расширяет отдельные компоненты. В ходе взаимодействия с другими возникает ситуация учета предложений по улучшению. Это представляется очень важным элементом

формирующей системы образования в целом. Учитель из оценщика и судьи, решение которого «окончательно и обжалованию не подлежит», превращается в коллегу по работе, который дает совет, как что-то сделать лучше и потом радуется, если учащемуся совет удалось реализовать. Учащийся при этом формирует способность учитывать мнение других, а постепенно формирует и большую рефлексивность, самокритичность, объективность и эмпатию в оценке работы другого, а так же умение учиться новому.

Размещение информационного (гипермедийного) объекта в информационной образовательной среде дает возможность учителю:

- проанализировать классную работу в день ее выполнения (с возможным использованием средств автоматизации проверки) и представить ее анализ учащимся до следующего занятия;
- установить время для выполнения домашней работы и проанализировать ее результаты в день выполнения, подробно индивидуально ее прокомментировать, не опасаясь нежелательной интерференции за счет присутствия других детей и не затрачивая их время;
- проанализировать типичные проблемы, возникшие при выполнении домашних заданий, спланировать и провести их обсуждение на очередном занятии.
- установить время для индивидуальных или групповых консультаций в Интернете, во время которых учитель отвечает на вопросы по курсу, в том числе - заранее полученные письменные или аудио.

*ООП МБОУ «Гимназия №45» предполагает три основных уровня развития информационной среды образовательного учреждения:*

- *пользовательский уровень* - обеспечение доступа к различным информационным ресурсам школьников, учителей, родителей, администрации образовательного учреждения;
- *ресурсный уровень* - формирование информационной ресурсной базы образовательного процесса в медицентре, предметных информационных центрах (учебных кабинетах и лабораториях), в специальном хранилище на сервере образовательного учреждения;
- *регламентирующий уровень* - формирование системы накопления и распределения ресурсов внутри информационной среды учреждения, обеспечение общего доступа к внешним информационным ресурсам.

### **2.1.9. Виды взаимодействия с учебными, научными и социальными организациями, формы привлечения консультантов, экспертов и научных руководителей**

Формы привлечения консультантов, экспертов и научных руководителей могут строиться на основе договорных отношений, отношений взаимовыгодного сотрудничества. Такие формы могут в себя включать, но не ограничиваться следующим:

- договор с вузом о взаимовыгодном сотрудничестве (привлечение

научных сотрудников, преподавателей университетов в качестве экспертов, консультантов, научных руководителей в обмен на предоставление возможности прохождения практики студентам или возможности проведения исследований на базе организации);

- договор о сотрудничестве может основываться на оплате услуг экспертов, консультантов, научных руководителей;
- экспертная, научная и консультационная поддержка может осуществляться в рамках сетевого взаимодействия общеобразовательных организаций;
- консультационная, экспертная, научная поддержка может осуществляться в рамках организации повышения квалификации на базе стажировочных площадок (школ), применяющих современные образовательные технологии, имеющих высокие образовательные результаты обучающихся, реализующих эффективные модели финансово-экономического управления.

Взаимодействие с учебными, научными и социальными организациями может включать проведение: единовременного или регулярного научного семинара; научно-практической конференции; консультаций; круглых столов; вебинаров; мастер-классов, тренингов и др.

Приведенные списки направлений и форм взаимодействия носят рекомендательный характер и могут быть скорректированы и дополнены образовательной организацией с учетом конкретных особенностей и текущей ситуации.

#### **2.1.10. Описание условий, обеспечивающих развитие универсальных учебных действий у обучающихся, в том числе организационно-методического и ресурсного обеспечения учебно-исследовательской и проектной деятельности обучающихся**

Условия реализации основной образовательной программы, в том числе программы УУД, должны обеспечить участникам овладение ключевыми компетенциями, включая формирование опыта проектноисследовательской деятельности и ИКТ-компетенций.

Требования к условиям включают:

- Укомплектованность образовательной организации педагогическими, руководящими и иными работниками;
- уровень квалификации педагогических и иных работников образовательной организации;
- непрерывность профессионального развития педагогических работников образовательной организации, реализующей образовательную программу основного общего образования.

Педагогические кадры имеют необходимый уровень подготовки для реализации программы УУД, что включает следующее:

- педагоги владеют представлениями о возрастных особенностях учащихся начальной, основной и старшей школы;



- педагоги прошли курсы повышения квалификации, посвященные ФГОС;
- педагоги участвовали в разработке собственной программы по формированию УУД или участвовали во внутришкольном семинаре, посвященном особенностям применения выбранной программы по УУД;
- педагоги могут строить образовательный процесс в рамках учебного предмета в соответствии с особенностями формирования конкретных УУД;
- педагоги осуществляют формирование УУД в рамках проектной, исследовательской деятельности;
- характер взаимодействия педагога и обучающегося не противоречит представлениям об условиях формирования УУД;
- педагоги владеют навыками формирующего оценивания;
- наличие позиции тьютора или педагоги владеют навыками тьюторского сопровождения обучающихся;
- педагоги умеют применять диагностический инструментарий для оценки качества формирования УУД как в рамках предметной, так и внепредметной деятельности.

#### **Условия и средства формирования универсальных учебных действий**

<b>Виды деятельности</b>	<b>Основные составляющие, цели, варианты работы</b>	<b>Примечание</b>
Учебное сотрудничество	<ul style="list-style-type: none"> <li>• Распределение начальных действий и операций, заданное предметным условием совместной работы;               <ul style="list-style-type: none"> <li>• обмен способами действия, обусловленный необходимостью включения различных для участников моделей действия в качестве средства для получения продукта совместной работы;</li> </ul> </li> <li>• взаимопонимание, определяющее для участников характер включения различных моделей действия в общий способ деятельности (взаимопонимание позволяет установить соответствие собственного</li> </ul>	

	<p>действия и его продукта и действия другого участника, включенного в деятельность);</p> <ul style="list-style-type: none"> <li>• коммуникация (общение), обеспечивающая реализацию процессов распределения, обмена и взаимопонимания;</li> <li>• планирование общих способов работы, основанное на предвидении и определении участниками адекватных задаче условий протекания деятельности и построения соответствующих схем (планов работы);</li> <li>• рефлексия, обеспечивающая преодоление ограничений собственного действия относительно общей схемы деятельности</li> </ul>	
Совместная деятельность	<p>Умение каждого из участников ставить цели совместной работы, определять способы совместного выполнения заданий и средства контроля, перестраивать свою деятельность в зависимости от изменившихся условий ее совместного осуществления, понимать и учитывать при выполнении задания позиции других участников. Деятельность учителя на уроке предполагает организацию совместного действия детей как внутри одной группы, так и между группами: учитель</p>	<p>Под совместной деятельностью понимается обмен действиями и операциями, а также вербальными и невербальными средствами между учителем и учениками и между самими обучающимися в процессе формирования знаний и умений</p>

	<p>направляет обучающихся на совместное выполнение задания.</p> <p>Цели организации работы в группе:</p> <ul style="list-style-type: none"> <li>• создание учебной мотивации;</li> <li>• пробуждение в учениках познавательного интереса;</li> <li>• развитие стремления к успеху и одобрению;</li> <li>• снятие неуверенности в себе, боязни сделать ошибку и получить за это порицание;</li> <li>• развитие способности к самостоятельной оценке своей работы;</li> <li>• формирование умения общаться и взаимодействовать с другими обучающимися</li> </ul>	
<p>Работа в парах (частный случай групповой совместной деятельности)</p>	<p>Варианты работы парами:</p> <p>1) ученики, сидящие за одной партой, получают одно и то же задание; вначале каждый выполняет задание самостоятельно, затем они обмениваются тетрадями, проверяют правильность полученного результата и указывают друг другу на ошибки, если они будут обнаружены;</p> <p>2) ученики поочередно выполняют общее задание, используя те определенные знания и средства, которые имеются у каждого;</p> <p>3) обмен заданиями: каждый из соседей по парте получает лист с заданиями,</p>	<p>Эта форма учебной деятельности может быть использована как на этапе предварительной ориентировки, когда школьники выделяют (с помощью учителя или самостоятельно) содержание новых для них знаний, так и на этапе отработки материала и контроля за процессом усвоения</p>

	<p>составленными другими учениками; они выполняют задания, советуясь друг с другом. Если оба не справляются с заданиями, они могут обратиться к авторам заданий за помощью. После завершения выполнения заданий ученики возвращают работы авторам для проверки. Если авторы нашли ошибку, они должны показать ее ученикам, обсудить ее и попросить исправить. Ученики в свою очередь могут также оценить качество предложенных заданий (сложность, оригинальность и т.п.)</p>	
Разновозрастное сотрудничество	<p>Разновозрастное учебное сотрудничество предполагает, что младшим подросткам предоставляется новое место в системе учебных отношений (например, роль учителя</p>	<p>Создает условия для опробования, анализа и обобщения освоенных ими средств и способов учебных действий помогает самостоятельно (не только для себя, но и для других) выстраивать алгоритм учебных действий, отбирать необходимые средства для их осуществления,</p>
Основы учебно-Исследовательской и проектной деятельности обучающихся как форма сотрудничества	<p>Типы ситуаций сотрудничества. 1. Ситуация <i>сотрудничества со сверстниками с распределением функций</i>. Способность сформулировать вопрос, помогающий добыть информацию, недостающую для успешного действия, является существенным</p>	<p>Исходными умениями здесь могут выступать соблюдение договоренности о правилах взаимодействия (один отвечает – остальные слушают); Оценка ответа товарища только после завершения его выступления; правила работы в группе, паре.</p>

	<p>показателем учебной инициативности обучающегося, перехода от позиции обучаемого к позиции учащего себя самостоятельно с помощью других людей.</p> <p>2. Ситуация <i>сотрудничества со взрослым с распределением функций</i>. Эта ситуация отличается от предыдущей тем, что партнером обучающегося выступает не сверстник, а взрослый. Здесь требуется способность обучающегося проявлять инициативу в ситуации неопределенной задачи: с помощью вопросов получать недостающую информацию.</p> <p>3. Ситуация <i>взаимодействия со сверстниками без четкого разделения функций</i>.</p> <p>4. Ситуация <i>конфликтного взаимодействия со сверстниками</i>.</p> <p>Последние две ситуации позволяют выделить индивидуальные стили сотрудничества, свойственные детям: склонность к лидерству, подчинению, агрессивность, индивидуалистические тенденции и пр.</p>	<p>Действия обучающихся на основе заданного эталона и т.д.</p>
<p>Дискуссия</p>	<p>Устная дискуссия помогает ребенку сформировать свою точку зрения, отличить ее от других точек зрения, а также</p>	<p>Может быть в устной и письменной формах</p>

	<p>скоординировать разные точки зрения для достижения общей цели.</p> <p>V-VIII классы — переход к письменным формам ведения дискуссии.</p> <p>Выделяются следующие функции письменной дискуссии: чтение и понимание письменно изложенной точки зрения других людей как переходная учебная форма от устной дискуссии, характерной для начального этапа образования, к мысленному диалогу с авторами научных и научно-популярных текстов, из которых старшие подростки получают сведения о взглядах на проблемы, существующие в разных областях знаний;</p> <ul style="list-style-type: none"> <li>• Усиление письменного оформления мысли за счет раз вития речи младших подростков, умения формулировать свое мнение так, чтобы быть понятым другими;</li> <li>• письменная речь как средство развития теоретического мышления школьника содействует фиксированию наиболее важных моментов в изучаемом тексте (определение новой проблемы, установление противоречия, высказывание гипотез, выявление способов их проверки, фиксация</li> </ul>	
--	--	--

	<p>выводов и др.);</p> <ul style="list-style-type: none"> <li>• предоставление при организации на уроке письменной дискуссии возможности высказывания возможности концентрации внимания детей на уроке.</li> </ul>	
Тренинги	<p>Программы тренингов позволяют:</p> <ul style="list-style-type: none"> <li>•вырабатывать положительное отношение друг к другу и умение общаться так, чтобы общение приносило радость окружающим;</li> <li>• развивать навыки взаимодействия в группе;</li> <li>• создавать положительное настроение на дальнейшее продолжительное взаимодействие в тренинговой группе;</li> <li>• развивать невербальные навыки общения;</li> <li>• развивать навыки самопознания;</li> <li>• развивать навыки восприятия и понимания других людей;</li> </ul> <p>Учиться познавать себя через восприятие другого;  Получить представление о «неверных средствах общения»;  Развивать положительную самооценку;  Сформировать чувство уверенности в себе и осознание себя в новом качестве;  Познакомить с понятием</p>	<p>Наиболее эффективный способ психологической коррекции когнитивных и эмоционально-личностных компонентов рефлексивных способностей.</p> <p>Групповая игра и другие виды совместной деятельности в ходе тренинга вырабатывают необходимые навыки социального взаимодействия, умение подчиняться коллективной дисциплине и в то же время отстаивать свои права</p>

	<p>«конфликт»;          Определить особенности поведения в конфликтной ситуации;          Обучить способам выхода из конфликтной ситуации;          Отработать ситуации предотвращения конфликтов;          Закрепить навыки поведения в конфликтной ситуации;          Снизить уровень конфликтности подростков</p>	
<p>Общий прием доказательства</p>	<p>•Обучение доказательству в школе предполагает формирование умений по решению следующих задач: анализ и воспроизведение готовых доказательств;          •опровержение предложенных доказательств;          •самостоятельный поиск, конструирование и осуществление доказательства.          Необходимость использования обучающимися доказательства возникает в ситуациях, когда:          • учитель сам формулирует то или иное положение и предлагает обучающимся доказать его;          • учитель ставит проблему, в ходе решения которой у обучающихся возникает потребность доказать правильность (истинность) выбранного пути решения.          В этих случаях для выполнения предлагаемых</p>	<p>Доказательства могут выступать в процессе обучения в разнообразных функциях:          как средство развития логического мышления обучающихся;          как прием активизации мыслительной деятельности;          как особый способ организации усвоения знаний; иногда как единственно возможная форма адекватной передачи определенного содержания, обеспечивающая последовательность и непротиворечивость выводов;          как средство формирования и проявления поисковых, творческих умений и навыков учащихся.          Доказательство в широком смысле — это процедура, с помощью которой устанавливается</p>



	<p>заданий обучающийся должен владеть механизмом доказательства как одним из универсальных логических приемов мышления. В целях обеспечения освоения обучающимися механизма доказательства в работе учителей, наряду с обучением школьников конкретному доказательству тех или иных теорем, особое внимание должно уделяться вооружению обучающихся обобщенным умением доказывать</p>	<p>истинность какого-либо суждения</p>
<p>Рефлексия</p>	<p>Задача рефлексии: осознание внешнего и внутреннего опыта субъекта и его отражение в той или иной форме. Выделяются <i>три основные сферы</i> существования рефлексии. Во-первых, это <i>сфера коммуникации и кооперации</i>, где рефлексия является механизмом выхода в позицию «над» и позицию «вне» позиции, обеспечивающие координацию действий и организацию взаимопонимания партнеров. Во-вторых, это <i>сфера мыслительных процессов</i>, направленных на решение задач: здесь рефлексия нужна для осознания субъектом совершаемых действий и выделения их оснований. В-третьих, это <i>сфера самосознания</i>,</p>	<p>Рефлексия рассматривается как специфически человеческая способность, которая позволяет субъекту делать собственные мысли, эмоциональные состояния, действия и межличностные отношения предметом специального рассмотрения (анализа и оценки) и практического преобразования</p>

	<p>нуждающаяся в рефлексии при самоопределении внутренних ориентиров и способов разграничения Я и не-Я.</p> <p>Развитая способность обучающихся к рефлексии своих действий предполагает осознание ими всех компонентов учебной деятельности:</p> <ul style="list-style-type: none"> <li>• осознание учебной задачи (что такое задача? какие шаги необходимо осуществить для решения любой задачи? Что нужно, чтобы решить данную конкретную задачу?);</li> <li>• понимание цели учебной деятельности (чему я научился на уроке? Каких целей добился? чему можно было научиться еще?);</li> <li>• оценка обучающимся способов действий, специфичных и инвариантных по отношению к различным учебным предметам (выделение и осознание общих способов действия, выделение общего инвариантного в различных учебных предметах, в выполнении разных заданий; осознанность конкретных операций, необходимых для решения познавательных задач).</li> </ul> <p>Развитию рефлексии будет способствовать организация учебной деятельности,</p>	
--	--	--

	<p>отвечающая следующим критериям: _____ постановка всякой новой задачи как задачи с недостающими данными;</p> <ul style="list-style-type: none"> <li>• анализ наличия способов и средств выполнения задачи;</li> <li>• оценка своей готовности к решению проблемы;</li> <li>• самостоятельный поиск недостающей информации в любом «хранилище» (учебнике, справочнике, книге, у учителя);</li> <li>• самостоятельное изобретение недостающего способа действия (практически это перевод учебной задачи в творческую)</li> </ul>	
<p>Педагогическое общение</p>	<p>Важную роль в развитии коммуникативных действий играет сотрудничество с учителем, что обуславливает высокий уровень требований к качеству педагогического общения.</p> <p>Можно выделить две основные позиции педагога — авторитарную и партнерскую. Партнерская позиция может быть признана адекватной возрастным-психологическим особенностям подростка, задачам развития, в первую очередь задачам формирования самосознания и чувства взрослости</p>	<p>Выделяются такие виды педагогического стиля, как авторитарный (директивный), демократический и либеральный (попустительский)</p>

### **2.1.11. Методика и инструментарий мониторинга успешности освоения и применения обучающимися универсальных учебных действий**

В процессе реализации мониторинга успешности освоения и применения УУД могут быть учтены следующие этапы освоения УУД:

- универсальное учебное действие не сформировано (школьник может выполнить лишь отдельные операции, может только копировать действия учителя, не планирует и не контролирует своих действий, подменяет учебную задачу задачей буквального заучивания и воспроизведения);
- учебное действие может быть выполнено в сотрудничестве с педагогом, тьютором (требуются разъяснения для установления связи отдельных операций и условий задачи, ученик может выполнять действия по уже усвоенному алгоритму);
- неадекватный перенос учебных действий на новые виды задач (при изменении условий задачи не может самостоятельно внести коррективы в действия);
- адекватный перенос учебных действий (самостоятельное обнаружение учеником несоответствия между условиями задачами и имеющимися способами ее решения и правильное изменение способа в сотрудничестве с учителем);
- самостоятельное построение учебных целей (самостоятельное построение новых учебных действий на основе развернутого, тщательного анализа условий задачи и ранее усвоенных способов действия);
- обобщение учебных действий на основе выявления общих принципов.

Система оценки УУД может быть:

- уровневой (определяются уровни владения УУД);
- позиционной - не только учителя производят оценивание, оценка формируется на основе рефлексивных отчетов разных участников образовательного процесса: родителей, представителей общественности, принимающей участие в отдельном проекте или виде социальной практики, сверстников, самого обучающегося - в результате появляется некоторая карта самооценивания и позиционного внешнего оценивания.

Не рекомендуется при оценивании развития УУД применять пятибалльную шкалу. Рекомендуется применение технологий формирующего (развивающего оценивания), в том числе бинарное, критериальное, экспертное оценивание, текст самооценки. При разработке настоящего раздела образовательной программы рекомендуется опираться на передовой международный и отечественный опыт оценивания, в том числе в части отслеживания динамики индивидуальных достижений.

## **2.2. Примерные программы учебных предметов, курсов**

### **О программах отдельных учебных предметов, курсов**

Каждый уровень общего образования — самооценный, принципиально

новый этап в жизни обучающегося, на котором расширяется сфера его взаимодействия с окружающим миром, изменяется социальный статус, возрастает потребность в самовыражении, самосознании и самоопределении.

Образование на ступени основного общего образования, с одной стороны, является логическим продолжением обучения в начальной школе, а с другой стороны, это база для подготовки завершения общего образования на ступени среднего (полного) общего образования, перехода к профильному обучению, профессиональной ориентации и профессиональному образованию.

Как указывалось в предыдущих разделах, учебная деятельность на этом уровне образования приобретает черты деятельности по саморазвитию и самообразованию.

В средних классах у обучающихся на базе усвоения научных понятий закладываются основы теоретического, формального и рефлексивного мышления, появляется способность рассуждать на основе общих посылок, умение оперировать гипотезами как отличительным инструментом научного рассуждения. Контролируемой и управляемой становится речь (обучающийся способен осознанно и произвольно строить свой рассказ), а также другие высшие психические функции — внимание и память. У подростков впервые начинает наблюдаться умение длительное время удерживать внимание на отвлеченном, логически организованном материале. Интеллектуализируется процесс восприятия — отыскание и выделение значимых, существенных связей и причинноследственных зависимостей при работе с наглядным материалом, то есть происходит подчинение процессу осмысления первичных зрительных ощущений.

Особенностью содержания современного основного общего образования является не только ответ на вопрос, что обучающийся должен знать (запомнить, воспроизвести), но и формирование универсальных учебных действий в личностных, коммуникативных, познавательных, регулятивных сферах, обеспечивающих способность к организации самостоятельной учебной деятельности.

Кроме этого определение в программах содержания тех знаний, умений и способов деятельности, которые являются надпредметными, то есть формируются средствами каждого учебного предмета, дает возможность объединить возможности всех учебных предметов для решения общих задач обучения, приблизиться к реализации «идеальных» целей образования. В то же время такой подход позволит предупредить узкопредметность в отборе содержания образования, обеспечить интеграцию в изучении разных сторон окружающего мира.

Уровень сформированности УУД в полной мере зависит от способов организации учебной деятельности и сотрудничества, познавательной, творческой, художественно-эстетической и коммуникативной деятельности

обучающихся. Это определило необходимость выделить в рабочих программах не только содержание знаний, но и содержание видов деятельности, которое включает конкретные УУД, обеспечивающие творческое применение знаний для решения жизненных задач, социального и учебно-исследовательского проектирования. Именно этот аспект рабочих программ дает основание для утверждения гуманистической, лично и социально ориентированной направленности процесса образования на данной ступени общего образования.

В соответствии с системно-деятельностным подходом, составляющим методологическую основу требований Стандарта, содержание планируемых результатов описывает и характеризует обобщенные способы действий с учебным материалом, позволяющие учащимся успешно решать учебные и учебно-практические задачи, в том числе задачи, направленные на отработку теоретических моделей и понятий, и задачи, по возможности максимально приближенные к реальным жизненным ситуациям.

Рабочие программы по учебным предметам включают:

- пояснительную записку, в которой конкретизируются общие цели основного общего образования с учетом специфики учебного предмета;
- общую характеристику учебного предмета, курса;
- описание места учебного предмета, курса в учебном плане;
- личностные, метапредметные и предметные результаты освоения конкретного учебного предмета, курса;
- содержание учебного предмета, курса;
- тематическое планирование с определением основных видов учебной деятельности;
- описание учебно-методического и материально-технического обеспечения образовательного процесса;
- планируемые результаты изучения учебного предмета, курса.

Учебные программы по предметам концентрируются и хранятся у Заведующих предметными кафедрами.

Рабочие программы педагогов хранятся у заместителей директора по УР. Предъявляются по требованию участников образовательного процесса.

### **2.2.1. Общие положения**

В данном разделе основной образовательной программы основного общего образования приводится основное содержание курсов по всем обязательным предметам на уровне основного общего образования.

Программы учебных предметов на уровне основного общего образования составлены в соответствии с требованиями к результатам основного общего образования, утвержденными ФГОС ООО.

Программы разработаны с учетом актуальных задач воспитания, обучения и развития обучающихся, их возрастных и иных особенностей, а также условий, необходимых для развития их личностных и познавательных качеств.

В программах предусмотрено дальнейшее развитие всех видов деятельности обучающихся, представленных в программах начального общего образования.

Примерные программы учебных предметов являются ориентиром для составления рабочих программ: определяет инвариантную (обязательную) и вариативную части учебного курса. Авторы рабочих программ могут по своему усмотрению структурировать учебный материал, определять последовательность его изучения, расширения объема содержания.

Каждый учебный предмет в зависимости от предметного содержания и релевантных способов организации учебной деятельности обучающихся раскрывает определённые возможности для формирования универсальных учебных действий и получения личностных результатов.

В процессе изучения всех учебных предметов обеспечиваются условия для достижения планируемых результатов освоения основной образовательной программы основного общего образования всеми обучающимися, в том числе обучающимися с ОВЗ и инвалидами.

Курсивом в примерных программах учебных предметов выделены элементы содержания, относящиеся к результатам, которым учащиеся «получают возможность научиться».

## **2.2.2. Основное содержание учебных предметов на уровне основного общего образования**

### **2.2.2.1. Русский язык**

Русский язык - национальный язык русского народа и государственный язык Российской Федерации, являющийся также средством межнационального общения. Изучение предмета «Русский язык» на уровне основного общего образования нацелено на личностное развитие обучающихся, так как формирует представление о единстве и многообразии языкового и культурного пространства России, о русском языке как духовной, нравственной и культурной ценности народа.

Русский язык является основой развития мышления и средством обучения в школе, поэтому его изучение неразрывно связано со всем процессом обучения на уровне основного общего образования.

Изучение русского языка направлено на развитие и совершенствование коммуникативной компетенции (включая языковой, речевой и социолингвистической ее компоненты), лингвистической (языковедческой), а также культуроведческой компетенций.

Коммуникативная компетенция - владение всеми видами речевой деятельности и основами культуры устной и письменной речи, умениями и навыками использования языка в различных сферах и ситуациях общения, соответствующих опыту, интересам, психологическим особенностям обучающихся основной школы.

Лингвистическая (языковедческая) компетенция - способность получать и использовать знания о языке как знаковой системе и

общественном явлении, о его устройстве, развитии и функционировании; общие сведения о лингвистике как науке и ученых-русистах; об основных нормах русского литературного языка; способность обогащать свой словарный запас; формировать навыки анализа и оценки языковых явлений и фактов; умение пользоваться различными лингвистическими словарями.

Культуроведческая компетенция - осознание языка как формы выражения национальной культуры, взаимосвязи языка и истории народа, национально-культурной специфики русского языка, владение нормами русского речевого этикета, культурой межнационального общения.

Владение русским языком, умение общаться, добиваться успеха в процессе коммуникации являются теми характеристиками личности, которые во многом определяют достижения обучающихся практически во всех областях жизни, способствуют их социальной адаптации к изменяющимся условиям современного мира.

В процессе изучения русского языка создаются предпосылки для восприятия и понимания художественной литературы как искусства слова, закладываются основы, необходимые для изучения иностранных языков.

Владение русским языком, умение общаться, добиваться успеха в процессе коммуникации являются теми характеристиками личности, которые во многом определяют достижения обучающихся практически во всех областях жизни, способствуют их социальной адаптации к изменяющимся условиям современного мира.

В процессе изучения русского языка создаются предпосылки для восприятия и понимания художественной литературы как искусства слова, закладываются основы, необходимые для изучения иностранных языков.

Целью реализации основной образовательной программы основного общего образования по предмету «Русский язык» (далее - Программы) является усвоение содержания предмета «Русский язык» и достижение обучающимися результатов изучения в соответствии с требованиями, установленными Федеральным государственным образовательным стандартом основного общего образования.

Главными задачами реализации Программы являются:

- формирование у учащихся ценностного отношения к языку как хранителю культуры, как государственному языку Российской Федерации, как языку межнационального общения;
- усвоение знаний о русском языке как развивающейся системе, их углубление и систематизация; усвоение базовых лингвистических понятий и их использование при анализе и оценке языковых фактов;
- овладение функциональной грамотностью и принципами нормативного использования языковых средств;
- овладение основными видами речевой деятельности, использование возможностей языка как средства коммуникации и средства познания.
- В процессе изучения предмета «Русский язык» создаются условия



- для развития личности, ее духовно-нравственного и эмоционального совершенствования;
- для развития способностей, удовлетворения познавательных интересов, самореализации обучающихся, в том числе лиц, проявивших выдающиеся способности;
- для формирования социальных ценностей обучающихся, основ их гражданской идентичности и социально-профессиональных ориентаций;
- для включения обучающихся в процессы преобразования социальной среды, формирования у них лидерских качеств, опыта социальной деятельности, реализации социальных проектов и программ;
- для знакомства обучающихся с методами научного познания;
- для формирования у обучающихся опыта самостоятельной образовательной, общественной, проектно-исследовательской и художественной деятельности;
- для овладения обучающимися ключевыми компетенциями, составляющими основу дальнейшего успешного образования и ориентации в мире профессий.

## **Содержание учебного курса 5 класса**

### **Вводный курс**

#### **Введение**

Роль русского языка в жизни общества. Русский язык как один из богатейших языков мира. Понятие о стилистике и основных стилях литературного языка. Грамматика (краткие сведения)

Понятие о морфологии и орфографии. Орфограмма. «Ошибкоопасные» места.

Основные самостоятельные (знаменательные) части речи: имя существительное, имя прилагательное, глагол, наречие, местоимение.

Служебные части речи: предлог, союз, частица.

Синтаксис. Понятие о синтаксисе. Предложение. виды предложений по цели высказывания. Невосклицательные и восклицательные предложения. Главные и второстепенные члены предложения.

Словосочетание. Словосочетание в предложении.

Предложения с однородными членами, с обращениями, вводными словами.

Сложные предложения. Сложносочиненные, сложноподчиненные и бессоюзные предложения.

Предложения с прямой речью. Диалог и монолог.

Текст. Общее понятие о тексте и основных типах речи (повествовании, описании, рассуждении). Создание текстов по предлагаемым образцам. Повествование о собственных действиях. Описание предмета, животного. Рассуждение по учебному материалу. Сжатый пересказ небольшого по объему художественного текста. Составление плана некоторых параграфов учебника и пересказ их содержания.

## **Основной курс**

Русский язык в современном мире

Понятие о литературном языке. Письменная и устная формы речи.

Стили речи.

Основные разделы науки о языке

Фонетика. Графика. Орфоэпия.

Звуки речи и буквы. Орфоэпия.

Морфемика. Словообразование. Орфография.

Значение изучения морфемики. Основа слова и окончание.

Корень слова. Приставка и суффикс. Исторические изменения в морфемном составе слова.

Правописание разных частей слова. Чередование в корнях, приставках.

Лексикология.

Понятие о слове. Однозначные и многозначные слова. Лексические группы: профессионализмы, диалектизмы, архаизмы. неологизмы. Синонимы.

Антонимы. Омонимы. Паронимы.

Старославянизмы, русизмы.

Фразеология.

Фразеологизмы. Пословицы и поговорки.

Повторение

## **СОДЕРЖАНИЕ УЧЕБНОГО КУРСА 6 КЛАССА**

### **ГРАММАТИКА. МОРФОЛОГИЯ**

Морфология. Понятие о морфологии

Понятие о частях речи. Знаменательные и служебные части речи. Слово и его формы. Морфемный состав слов как один из ярких признаков частей речи.

Знаменательные части речи

Имя существительное

Понятие о существительном. Роль существительных в речи (в тексте).

Правописание не с существительными.

Нарицательные и собственные имена существительные. Специфика русских собственных имён (трёхчленное имя человека).

Понятие о топонимике.

Одушевленные и неодушевленные имена существительные. Роль олицетворений в художественной речи.

Разряды существительных по значению (конкретные, вещественные, отвлечённые, собирательные). Особенности употребления их в речи.

Число имен существительных. Остатки двойственного числа в современном языке.

Род имени существительного. Колебания в роде. Современные нормы некоторых разрядов существительных. Переосмысление рода как художественный прием.

Падеж имен существительных. Способы определения косвенных падежей существительных: по вопросу, по предлогу.

Склонение существительных в единственном и множественном числе.

Правописание падежных окончаний. Разносклоняемые существительные.

Неизменяемые существительные. Нормы их употребления.

Словообразование существительных. Источники пополнения существительных с помощью приставок.

Переход прилагательных в существительные.

Понятие о функциональных омонимах.

Глагол

Понятие о глаголе. Роль глаголов в речи (в тексте). Правописание не с глаголами.

Инфинитив. Исторические изменения форм инфинитива.

Возвратные глаголы. История образования возвратных глаголов. Нормы употребления –ся и –сь. Правописание форм глагола –тся и ться.

Виды глагола. Употребление глаголов разного вида в описании и повествовании.

Составление текстов описательных и повествовательных типов речи.

Противопоставление глаголов по виду как специфическое свойство славянских языков. Богатство смысловых значений видовых форм.

Глаголы переходные и непереходные.

Наклонения глагола. Изъявительное наклонение. Времена глагола: настоящее, прошедшее, и будущее. Происхождение формы прошедшего времени. Ее специфика в современном русском языке. Правописание форм прошедшего времени. Основы глагола: основа настоящего времени, основа инфинитива, основа прошедшего времени. Употребление в речи одних форм времени вместо других.

Спряжение глаголов. Правописание личных окончаний. Разноспрягаемые глаголы и их происхождение. Повелительное наклонение. Употребление форм повелительного наклонения в речи. Сослагательное наклонение. Безличные глаголы.

Словообразование глаголов. Образование глаголов с помощью приставок и суффиксов. Правописание суффиксов глаголов.

Редактирование предложений и тестов с неправильными глагольными формами.

Составление плана содержания параграфов учебника и пересказ их с подбором собственных иллюстративных примеров.

Имя прилагательное

Понятие о прилагательном. Роль прилагательных в речи. Правописание не с прилагательными.

Разряды прилагательных по значению. Полные и краткие прилагательные.

Склонение прилагательных. История притяжательных прилагательных.

Степени сравнения качественных прилагательных. Образование

сравнительной степени. Образование превосходной степени. Нормы употребления степеней сравнения.

Словообразование прилагательных. Образование прилагательных с помощью суффиксов. Правописание суффиксов прилагательных. Образование прилагательных с помощью приставок. Образование прилагательных сложением слов. Их правописание. Употребление сложных прилагательных в речи.

Имя числительное

Понятие о числительном. Роль числительных в речи.

Разряды числительных по значению. Количественные числительные. Мягкий знак в числительных. Склонение количественных числительных. Собирательные числительные. Образование, изменение и употребление собирательных числительных. Порядковые числительные. Склонение порядковых числительных. Составление предложений и текстов с числительными. Образование слов других частей речи от числительных.

История некоторых числительных.

Наречие и имя состояния

Понятие о наречии. Разряды наречий по значению. Употребление наречий в речи. Правописание не с наречиями. Степени сравнения наречий. Наречия как одно из средств связи частей текста.

Словообразование наречий. Особенности образования наречий. Образование наречий с помощью приставок и суффиксов. Правописание наречий. Переход существительных в наречия. Функциональные омонимы. Правописание наречий, имеющих функциональный омоним – существительное с предлогом. Переход прилагательных в наречия, их правописание.

Понятие об именах состояния. Разряды имен состояния по значению. Роль имен состояния в речи. Правописание не с именами состояния. Функциональные омонимы: краткие прилагательные среднего рода, наречия, имена состояния. Составление текстов с использованием имен состояния.

Повторение изученного в 6м классе (20 часов)

Содержание тем учебного курса 7 класса

Вводный урок (1 час)

Морфология (157 часов)

Местоимение.

Понятие о местоимении. Роль местоимений в речи.

Местоимение как одно из средств связи частей текста.

Местоимение и другие части речи. Местоимения-существительные.

Местоимения-прилагательные. Местоимения-наречия.

Разряды местоимений: личные, возвратные, притяжательные, вопросительные, относительные, неопределенные, отрицательные, определительные, указательные. Правописание местоимений.

Орфоэпические и синтаксические нормы употребления местоимений в речи.  
Причастие.

Понятие о причастии. Признаки глагола и прилагательного у причастия.  
Действительные и страдательные причастия.

Роль причастий в речи. Книжная стилистическая окраска причастий.  
Причастный оборот. Синонимика причастного оборота и придаточное предложение.

Словообразование причастий. Образование действительных и страдательных причастий. Склонение причастий. Их правописание. Переход причастий в другие части речи.

Деепричастие.

Понятие деепричастии. Признаки глагола и наречия у деепричастий. Роль деепричастий в речи.

Деепричастный оборот. Синонимика деепричастных оборотов и придаточных предложений.

Словообразование деепричастий. Сопоставление морфемного состава деепричастий и причастий. Правописание деепричастий.

Служебные части речи

Понятие о служебных частях речи. Роль служебных частей речи в предложении и тексте.

Предлог. Понятие о предлоге. Предлоги-антонимы. Употребление предлогов с падежами. Разряды предлогов по значению. Разряды предлогов по происхождению: непроизводные и производные предлоги. Предлоги делового стиля. Правописание предлогов.

Союз. Понятие о союзе. Сочинительные и подчинительные союзы. Правописание союзов. Функциональные омонимы: тоже (союз)- то же(местоимение с частицей), чтобы(союз) – что бы (местоимение с частицей) и др. Союзы как важнейшее средство связи частей текста.

Частица. Понятие о частице. Формообразовательные и словообразовательные частицы. Разряды частиц по значению. Правописание не и ни с разными частями речи.

Междометие

Понятие о междометии. Правописание междометий. Роль междометий в речи.

Явления переходности в морфологии

## **СОДЕРЖАНИЕ ТЕМ УЧЕБНОГО КУРСА 8 КЛАССА**

Понятие о синтаксисе и пунктуации. Виды синтаксической связи (сочинительная и подчинительная). Способы подчинительной связи: согласование, управление и примыкание.

Основные виды словосочетаний: а) по характеру связи между словами (сочинительные и подчинительные); б) по характеру главного слова (глагольные, именные, наречные).

Цельные словосочетания.

Предложение. Понятие о предложении.

Виды предложений по цели высказывания. Виды предложений по эмоциональной окраске. Оформление деловых бумаг. Риторические вопросы. Знаки препинания в конце предложений.

Основные виды простого предложения: двусоставные и односоставные, распространенные и нераспространенные. Смысловый центр предложения. «Данное» и «новое». Порядок слов в предложении. Логическое ударение.

Главные члены предложения. Подлежащее и способы его выражения. Сказуемое. Основные типы сказуемого: простое глагольное, составное глагольное, составное именное. Согласование подлежащего и сказуемого. Тире между подлежащим и сказуемым.

Второстепенные члены предложения. Определение. Согласованное и несогласованное определение. Приложение. Синонимика согласованных и несогласованных определений. Прямое и косвенное дополнение. Обстоятельство. Разряды обстоятельств. Обособление обстоятельств уступки, сравнительных и деепричастных оборотов.

Синтаксические функции инфинитива.

Однозначные и многозначные члены предложения.

Односоставные предложения. Понятие об односоставных предложениях.

Основные виды односоставных предложений по строению и значению.

Определённо-личные предложения. Неопределённо-личные предложения.

Обобщенно-личные предложения. Безличные предложения. Роль безличных

предложений в речи: выражение состояний человека, природы, окружающей

среды и т.д. инфинитивные предложения. Назывные (номинативные)

предложения. Именительный представления. Знаки препинания при

именительном представления. Роль номинативных предложений в речи:

художественное описание состояния природы и т.д.

Стилистический характер односоставных предложений.

Полные и неполные предложения.

Особенности строения полных и неполных предложений. Полные и

неполные двусоставные и односоставные предложения. Стилистический

характер неполных предложений. Причины употребления неполных

предложений в речи.

**ОСЛОЖНЁННОЕ ПРЕДЛОЖЕНИЕ**

**ПРЕДЛОЖЕНИЯ С ОДНОРОДНЫМИ ЧЛЕНАМИ.** Союзы при однородных

членах. Знаки препинания. Обобщающие слова. Однородные и

неоднородные определения. Роль однородных членов предложения в речи.

**ПРЕДЛОЖЕНИЯ С ОБОСОБЛЕННЫМИ ЧЛЕНАМИ**

Понятие об обособлении. Общие условия обособления определений.

Обособление согласованных определений. Стилистический характер

причастных оборотов. Обособление несогласованных определений.

Обособление приложений. Обособление дополнений. Обособление

одиночных деепричастий и деепричастных оборотов. Обособление

обстоятельств, выраженных существительными с предлогами. Обособление уточняющих членов предложения.

Стилистические характеристики обособленных членов предложения. Синонимика обособленных членов предложения и придаточных предложений.

Обособление уточняющих членов предложения. Знаки препинания в предложениях с обособленными и уточняющими членами предложения.

**ПРЕДЛОЖЕНИЯ С ВВОДНЫМИ И ВСТАВНЫМИ СЛОВАМИ, СЛОВСОЧЕТАНИЯМИ,**

**ПРЕДЛОЖЕНИЯМИ.** Значения вводных и вставных компонентов. Знаки препинания.

Предложения с обращениями. Значение обращений. Место обращений в предложении. Знаки препинания.

Слова-предложения

Особенности слов-предложений. Употребление слов-предложений в устной и письменной формах речи. Знаки препинания.

Принципы русского правописания. Принципы орфографии. Принципы пунктуации. Авторские знаки.

### **Содержание тем учебного курса 9 класса**

Основные виды сложных предложений. Их синонимика.

Сложносочиненные предложения, знаки препинания.

Сложноподчиненные предложения. строение сложноподчиненных предложений. Подчинительные союзы и союзные слова. Роль указательных слов в подчинении предложений. Особенности присоединения придаточных предложений к главному. Сложноподчиненные предложения с несколькими придаточными.

Виды придаточных предложений: подлежащные, сказуемые, определительные, дополнительные, обстоятельственные.

Присоединительные придаточные. Многочленные придаточные предложения.

Сложные бессоюзные предложения. Значения сложных бессоюзных предложений. Знаки препинания. Синонимика союзных и бессоюзных предложений.

Сложные многокомпонентные предложения. Период.

Предложения с чужой речью. Способы передачи чужой речи. Предложения с прямой речью. Предложения с косвенной речью. Несобственно-прямая речь. Цитаты и способы цитирования.

Жанры: путевой очерк, деловое письмо, научное сообщение

#### **• 2.2.2.2. Литература**

##### **Цели и задачи литературного образования**

Литература - учебный предмет, освоение содержания которого направлено:

- на последовательное формирование читательской культуры через приобщение к чтению художественной литературы;
- на освоение общекультурных навыков чтения, восприятия художественного языка и понимания художественного смысла литературных произведений;
- на развитие эмоциональной сферы личности, образного, ассоциативного и логического мышления;
- на овладение базовым филологическим инструментарием, способствующим более глубокому эмоциональному переживанию и интеллектуальному осмыслению художественного текста;
- на формирование потребности и способности выражения себя в слове.

В цели предмета литература входит передача от поколения к поколению нравственных и эстетических традиций русской и мировой культуры, что способствует формированию и воспитанию личности..

Знакомство с фольклорными и литературными произведениями разных времен и народов, их обсуждение, анализ и интерпретация предоставляют обучающимся возможность эстетического и этического самоопределения, приобщают их к миру многообразных идей и представлений, выработанных человечеством, способствуют формированию гражданской позиции и национально-культурной идентичности (способности осознанного отнесения себя к родной культуре), а также умению воспринимать родную культуру в контексте мировой.

**Стратегическая цель изучения литературы** на этапе основного общего образования - формирование потребности в качественном чтении, культуры читательского восприятия и понимания литературных текстов, что предполагает постижение художественной литературы как вида искусства, целенаправленное развитие способности обучающегося к адекватному восприятию и пониманию смысла различных литературных произведений и самостоятельному истолкованию прочитанного в устной и письменной форме. В опыте чтения, осмысления, говорения о литературе у обучающихся последовательно развивается умение пользоваться литературным языком как инструментом для выражения собственных мыслей и ощущений, воспитывается потребность в осмыслении прочитанного, формируется художественный вкус.

Изучение литературы в основной школе (5-9 классы) закладывает необходимый фундамент для достижения перечисленных целей.

Объект изучения в учебном процессе - литературное произведение в его жанрово-родовой и историко-культурной специфике. Постигание произведения происходит в процессе системной деятельности школьников, как организуемой педагогом, так и самостоятельной, направленной на освоение навыков культуры чтения (вслух, про себя, по ролям; чтения аналитического, выборочного, комментированного, сопоставительного и др.) и базовых навыков творческого и академического письма,



последовательно формирующихся на уроках литературы.

Изучение литературы в школе решает следующие образовательные **задачи**:

- осознание коммуникативно-эстетических возможностей языка на основе изучения выдающихся произведений русской литературы, литературы своего народа, мировой литературы;
- формирование и развитие представлений о литературном произведении как о художественном мире, особым образом построенном автором;
- овладение процедурами смыслового и эстетического анализа текста на основе понимания принципиальных отличий художественного текста от научного, делового, публицистического и т. п.;
- формирование умений воспринимать, анализировать, критически оценивать и интерпретировать прочитанное, осознавать художественную картину жизни, отражённую в литературном произведении, на уровне не только эмоционального восприятия, но и интеллектуального осмысления, ответственного отношения к разнообразным художественным смыслам;
- формирование отношения к литературе как к особому способу познания жизни;
- воспитание у читателя культуры выражения собственной позиции, способности аргументировать своё мнение и оформлять его словесно в устных и письменных высказываниях разных жанров, создавать развёрнутые высказывания творческого, аналитического и интерпретирующего характера;
- воспитание культуры понимания «чужой» позиции, а также уважительного отношения к ценностям других людей, к культуре других эпох и народов; развитие способности понимать литературные художественные произведения, отражающие разные этнокультурные традиции;
- воспитание квалифицированного читателя со сформированным эстетическим вкусом;
- формирование отношения к литературе как к одной из основных культурных ценностей народа;
- обеспечение через чтение и изучение классической и современной литературы культурной самоидентификации;
- осознание значимости чтения и изучения литературы для своего дальнейшего развития;
- формирование у школьника стремления сознательно планировать своё досуговое чтение.

В процессе обучения в основной школе эти задачи решаются постепенно, последовательно и постоянно; их решение продолжается и в старшей школе; на всех этапах обучения создаются условия для осознания обучающимися непрерывности процесса литературного образования и необходимости его продолжения и за пределами школы.

Программа по литературе строится с учетом:

- **лучших традиций** отечественной **методики** преподавания литературы, заложенных трудами В.И.Водовозова, А.Д. Алферова, В.Я.Стоюнина, В.П.Острогорского, Л.И.Поливанова, В.В.Голубкова, Н.М.Соколова, М.А.Рыбниковой, И.С.Збарского, В.Г.Маранцмана, З.Н.Новлянской и др.;
- **традиций изучения конкретных произведений** (прежде всего русской и зарубежной классики), сложившихся в школьной практике;
- **традиций научного анализа, а также художественной интерпретации** средствами литературы и других видов искусств литературных произведений, входящих в **национальный литературный канон** (то есть образующих совокупность наиболее авторитетных для национальной традиции писательских имен, корпусов их творчества и их отдельных произведений);
- **необходимой вариативности** авторской / рабочей программы по литературе при сохранении обязательных базовых элементов содержания предмета;
- **соответствия** рекомендуемых к изучению литературных произведений **возрастным и психологическим** особенностям обучающихся;
- **требований** современного культурно-исторического контекста к изучению классической литературы;
- **минимального количества учебного времени**, отведенного на изучение литературы согласно действующему ФГОС и Базисному учебному плану.

Содержание программы по литературе включает в себя указание литературных произведений и их авторов. Помимо этого в программе присутствуют единицы более высокого порядка (жанрово-тематические объединения произведений; группы авторов, обзоры).

Содержание курса литературы ООО

### **Содержание тем учебного курса 5 класс**

#### **Введение (1 ч)**

Писатели о роли книги в жизни человека и общества. Книга как духовное завещание одного поколения другому. Структурные элементы книги (обложка, титул, форзац, сноски, оглавление); создатели книги (автор, художник, редактор, корректор, наборщик и др.). Учебник литературы и работа с ним.

#### **Устное народное творчество (10 ч)**

Фольклор — коллективное устное народное творчество. Преобразование действительности в духе народных идеалов. Вариативная природа фольклора. Исполнители фольклорных произведений. Коллективное и индивидуальное в фольклоре. Малые жанры фольклора. Детский фольклор (колыбельные песни, частушки, приговорки, скороговорки, загадки —

повторение). Т е о р и я л и т е р а т у р ы . Фольклор. Устное народное творчество (развитие представлений).

### **Русские народные сказки**

Сказки как вид народной прозы. Сказки о животных, волшебные, бытовые (анекдотические, новеллистические). Нравоучительный и философский характер сказок. Сказители. Собиратели сказок. (Обзор.)

«**Царевна-лягушка**». Народная мораль в характере и поступках героев. Образ невесты-волшебницы. Иван Царевич — победитель житейских невзгод. Животные-помощники. Особая роль чудесных противников — Бабы-яги, Кошечка Бессмертного. Народная мораль в сказке: добро торжествует, зло наказывается. Поэтика волшебной сказки. Связь сказочных формул с древними мифами. Изобразительный характер формул волшебной сказки. Фантастика в волшебной сказке.

«**Иван — крестьянский сын и чудо-юдо**». Волшебная богатырская сказка героического содержания. Тема мирного труда и защиты родной земли. Иван — крестьянский сын как выразитель основной мысли сказки. Нравственное превосходство главного героя. Герои сказки в оценке автора-народа. Особенности сюжета.

«**Журавль и цапля**», «**Солдатская шинель**» — народные представления о справедливости, добре и зле в сказках о животных и бытовых сказках. Т е о р и я л и т е р а т у р ы . Сказка. Виды сказок (закрепление представлений). Постоянные эпитеты. Гипербола (начальное представление). Сказочные формулы. Вариативность народных сказок (начальные представления). Сравнение.

### **Из древнерусской литературы (2 ч)**

Начало письменности у восточных славян и возникновение древнерусской литературы. Культурные и литературные связи Руси с Византией. Древнехристианская книжность на Руси. (Обзор.)

«**Повесть временных лет**» как литературный памятник. «Подвиг отрока-киевлянина и хитрость воеводы Претича». Отзвуки фольклора в летописи. Герои старинных «Повестей...» и их подвиги во имя мира на родной земле. Теория литературы. Летопись (начальные представления).

### **Из литературы XVIII века (2 ч)**

**Михаил Васильевич Ломоносов**. Краткий рассказ о жизни писателя (детство и годы учения, начало литературной деятельности). Ломоносов — ученый, поэт, художник, гражданин.

«Случились вместе два астронома в пиру...» — научные истины в поэтической форме. Юмор стихотворения. Теория литературы. Роды литературы: эпос, лирика, драма. Жанры литературы (начальные представления).

### **Из (русской) литературы XIX века (41 ч)**

#### **Русские басни**

Жанр басни. Истоки басенного жанра (Эзоп, Лафонтен, русские баснописцы

XVIII века). (Обзор.)

**Иван Андреевич Крылов.** Краткий рассказ о баснописце (детство, начало литературной деятельности). «Ворона и Лисица», «Волк и Ягненок», «Свинья под Дубом» (на выбор). Осмеяние пороков — грубой силы, жадности, неблагодарности, хитрости и т. д. «Волк на псарне» — отражение исторических событий в басне, патриотическая позиция автора.

Рассказ и мораль в басне. Аллегория. Выразительное чтение басен (индивидуальное, по ролям, инсценировка). Т е о р и я л и т е р а т у р ы . Басня (развитие представлений), аллегория (начальные представления). Понятие об эзоповом языке.

**Василий Андреевич Жуковский.** Краткий рассказ о поэте (детство и начало творчества, Жуковский-сказочник). «Спящая царевна». Сходные и различные черты сказки Жуковского и народной сказки. Герои литературной сказки, особенности сюжета. «Кубок». Благородство и жестокость. Герои баллады. Т е о р и я л и т е р а т у р ы . Баллада (начальные представления).

**Александр Сергеевич Пушкин.** Краткий рассказ о жизни поэта (детство, годы учения).

Стихотворение «Няне» — поэтизация образа няни; мотивы одиночества и грусти, скрашиваемые любовью няни, ее сказками и песнями. «У лукоморья дуб зеленый...». Пролог к поэме «Руслан и Людмила» — собирательная картина сюжетов, образов и событий народных сказок, мотивы и сюжеты пушкинского произведения. «Сказка о мертвой царевне и о семи богатырях» — ее истоки (сопоставление с русскими народными сказками, сказкой Жуковского «Спящая царевна», со сказками братьев Гримм; «бродячие сюжеты»). Противостояние добрых и злых сил в сказке. Царица и царевна, мачеха и падчерица. Помощники царевны. Елисей и богатыри. Соколко. Сходство и различие литературной пушкинской сказки и сказки народной. Народная мораль, нравственность — красота внешняя и внутренняя, победа добра над злом, гармоничность положительных героев. Поэтичность, музыкальность пушкинской сказки.

**Русская литературная сказка XIX века**

**Антоний Погорельский.** «Черная курица, или Подземные жители». Сказочно-условное, фантастическое и достоверно-реальное в литературной сказке. Нравоучительное содержание и причудливый сюжет произведения.

**Всеволод Михайлович Гаршин.** «Attalea Princeps». Героическое и обыденное в сказке. Трагический финал и жизнеутверждающий пафос произведения. Теория л и т е р а т у р ы . Литературная сказка (начальные представления). Стихотворная и прозаическая речь. Ритм, рифма, способы рифмовки. «Бродячие сюжеты» сказок разных народов.

**Михаил Юрьевич Лермонтов.** Краткий рассказ о поэте (детство и начало литературной деятельности, интерес к истории России). «Бородино» —

отклик на 25-летнюю годовщину Бородинского сражения (1837). Историческая основа стихотворения. Воспроизведение исторического события устами рядового участника сражения. Мастерство Лермонтова в создании батальных сцен. Сочетание разговорных интонаций с патриотическим пафосом стихотворения. Теория литературы. Сравнение, гипербола, эпитет (развитие представлений), метафора, звукопись, аллитерация (начальные представления).

**Николай Васильевич Гоголь.** Краткий рассказ о писателе (детство, годы учения, начало литературной деятельности). «Заколдованное место» — повесть из книги «Вечера на хуторе близ Диканьки». Поэтизация народной жизни, народных преданий, сочетание светлого и мрачного, комического и лирического, реального и фантастического. Теория литературы. Фантастика (развитие представлений). Юмор (развитие представлений).

**Николай Алексеевич Некрасов.** Краткий рассказ о поэте (детство и начало литературной деятельности). «На Волге». Картины природы. Раздумья поэта о судьбе народа. Вера в потенциальные силы народа, лучшую его судьбу. «Есть женщины в русских селеньях...» (отрывок из поэмы «Мороз, Красный нос»). Поэтический образ русской женщины.

Стихотворение «Крестьянские дети». Картины вольной жизни крестьянских детей, их забавы, приобщение к труду взрослых. Мир детства — короткая пора в жизни крестьянина. Речевая характеристика персонажей. Теория литературы. Эпитет (развитие представлений).

**Иван Сергеевич Тургенев.** Краткий рассказ о писателе (детство и начало литературной деятельности). «Муму» — повествование о жизни в эпоху крепостного права. Духовные и нравственные качества Герасима: сила, достоинство, сострадание к окружающим, великодушие, трудолюбие. Немота главного героя — символ немого протеста крепостных крестьян. Теория литературы. Портрет, пейзаж (начальные представления). Литературный герой (начальные представления).

**Афанасий Афанасьевич Фет.** Краткий рассказ о поэте. Стихотворение «Весенний дождь» — радостная, яркая, полная движения картина весенней природы. Краски, звуки, запахи как воплощение красоты жизни.

**Лев Николаевич Толстой.** Краткий рассказ о писателе (детство, начало литературной деятельности). «Кавказский пленник». Бессмысленность и жестокость национальной вражды. Жилин и Костылин — два разных характера, две разные судьбы. Жилин и Дина.

Душевная близость людей из враждующих лагерей. Утверждение гуманистических идеалов. Теория литературы. Сравнение (развитие понятия). Сюжет (начальное представление).

**Антон Павлович Чехов.** Краткий рассказ о писателе (детство и начало литературной деятельности). «Хирургия» — осмеяние глупости и невежества героев рассказа. Юмор ситуации. Речь персонажей как средство их характеристики. Теория литературы. Юмор (развитие

представлений)

### **Русские поэты XIX века о Родине и родной природе**

**Ф. И. Тютчев.** «Зима недаром злится...», «Как весел грохот летних бурь...», «Есть в осени первоначальной. ». **А. Н. Плещеев.** «Весна» (отрывок); **И. С. Никитин.** «Утро», «Зимняя ночь в деревне» (отрывок); **А. Н. Майков.** «Ласточки»; **И. З. Суриков.** «Зима» (отрывок). **А. В. Кольцов.** «В степи». Выразительное чтение наизусть стихотворений (по выбору учителя и учащихся) Теория литературы. Стихотворный ритм как средство передачи эмоционального состояния, настроения

### **Из литературы XX века (29 ч)**

**Иван Алексеевич Бунин.** Краткий рассказ о писателе (детство и начало литературной деятельности). «Косцы». Восприятие прекрасного. Эстетическое и этическое в рассказе. Кровное родство героев с бескрайними просторами Русской земли, душевным складом песен и сказок, связанных между собой видимыми и тайными силами Рассказ «Косцы» как поэтическое воспоминание о Родине.

**Владимир Галактионович Короленко.** Краткий рассказ о писателе (детство и начало литературной деятельности) «В дурном обществе». Жизнь детей из благополучной и обездоленной семей. Их общение. Доброта и сострадание героев повести Образ серого, сонного города. Равнодушие окружающих людей к беднякам. Вася. Валек. Маруся. Тыбурций. Отец и сын. Размышления героев «Дурное общество» и «дурные дела». Взаимопонимание — основа отношений в семье. Т е о р и я литературы. Портрет (развитие представлений) Композиция литературного произведения (начальные понятия).

**Сергей Александрович Есенин.** Краткий рассказ о поэте. Стихотворения «Я покинул родимый дом...» и «Низкий дом с голубыми ставнями...» — поэтическое изображение родной природы. Образы малой родины, родных людей как изначальный источник образа Родины, России. Своеобразие языка есенинской лирики.

**Павел Петрович Бажов.** Краткий рассказ о писателе (детство и начало литературной деятельности). «Медной горы Хозяйка». Реальность и фантастика в сказе. Честность, добросовестность, трудолюбие и талант главного героя. Стремление к совершенному мастерству. Тайны мастерства. Своеобразие языка, интонации сказа. Т е о р и я л и т е р а т у р ы . Сказ как жанр литературы (начальные представления). Сказ и сказка (общее и различное).

**Константин Георгиевич Паустовский.** Краткий рассказ о писателе. «Теплый хлеб», «Заячьи лапы». Доброта и сострадание, реальное и фантастическое в сказках Паустовского.

**Самуил Яковлевич Маршак.** Краткий рассказ о писателе. Сказки С. Я. Маршака.

«Двенадцать месяцев» — пьеса-сказка. Положительные и отрицательные

герои. Победа добра над злом — традиция русских народных сказок. Художественные особенности пьесы-сказки. **Т е о р и я л и т е р а т у р ы**. Драма как род литературы (начальные представления). Пьеса-сказка.

**Андрей Платонович Платонов.** Краткий рассказ о писателе (детство, начало литературной деятельности). «Никита». Быль и фантастика. Главный герой рассказа, единство героя с природой, одухотворение природы в его воображении — жизнь как борьба добра и зла, смена радости и грусти, страдания и счастья. Оптимистическое восприятие окружающего мира. **Т е о р и я л и т е р а т у р ы**. Фантастика в литературном произведении (развитие представлений).

**Виктор Петрович Астафьев.** Краткий рассказ о писателе (детство, начало литературной деятельности). «Васюткино озеро». Бесстрашие, терпение, любовь к природе и ее понимание, находчивость в экстремальных обстоятельствах, поведение героя в лесу. Основные черты характера героя. «Открытие» Васюткой нового озера. Становление характера юного героя через испытания, преодоление сложных жизненных ситуаций. **Т е о р и я л и т е р а т у р ы**. Автобиографичность литературного произведения (начальные представления).

**«Ради жизни на Земле...» Стихотворные произведения о войне.** Патриотические подвиги в годы Великой Отечественной войны. К. М. Симонов. «Майор привез мальчишку на лафете...» А. Т. Твардовский. «Рассказ танкиста». Война и дети — обостренно трагическая и героическая тема произведений о Великой Отечественной войне. **Произведения о Родине и родной природе** И. Бунин. «Помню — долгий зимний вечер...» А. Прокофьев. «Аленушка»; Д. Кедрин. «Аленушка»; Н. Рубцов. «Родная деревня», Дон-Аминадо. «Города и годы». Стихотворные лирические произведения о Родине, родной природе как выражение поэтического восприятия окружающего мира и осмысление собственного мироощущения, настроения. Конкретные пейзажные зарисовки и обобщенный образ России. Сближение образов волшебных сказок и русской природы в лирических стихотворениях.

**Писатели улыбаются**

**Саша Черный.** «Кавказский пленник», «Игорь-Робинзон». Образы и сюжеты литературной классики как темы произведений для детей. Теория л и т е р а т у р ы . Юмор (развитие понятия).

**Из зарубежной литературы (15 ч)**

**Роберт Льюис Стивенсон.** Краткий рассказ о писателе. «Вересковый мед». Подвиг героя во имя сохранения традиций предков. Теория л и т е р а т у р ы . Баллада (развитие представлений).

**Даниель Дефо.** Краткий рассказ о писателе. «Робинзон Крузо». Жизнь и необычайные приключения Робинзона Крузо, характер героя (смелость, мужество, находчивость, негибкость перед жизненными обстоятельствами). Гимн неисчерпаемым возможностям человека.

**Ханс Кристиан Андерсен.** Краткий рассказ о писателе. «Снежная королева». Символический смысл фантастических образов и художественных деталей в сказке

Андерсена. Кай и Герда. Мужественное сердце Герды. Поиски Кая. Помощники Герды (цветы, ворон, олень, маленькая разбойница и др.). Снежная королева и Герда — противопоставление красоты внутренней и внешней. Победа добра, любви и дружбы.

**Жорж Санд.** «О чем говорят цветы». Спор героев о прекрасном. Речевая характеристика персонажей.

**Марк Твен.** Краткий рассказ о писателе. «Приключения Тома Сойера». Том и Гек. Дружба мальчиков. Игры, забавы, находчивость, предприимчивость. Черты характера Тома, раскрывшиеся в отношениях с друзьями. Том и Бекки, их дружба. Внутренний мир героев М. Твена. Причудливое сочетание реальных жизненных проблем и игровых приключенческих ситуаций. Изобретательность в играх — умение сделать окружающий мир интересным.

**Джек Лондон.** Краткий рассказ о писателе. «Сказание о Кише» — сказание о взрослении подростка, вынужденного добывать пищу, заботиться о старших. Уважение взрослых. Характер мальчика — смелость, мужество, изобретательность, смекалка, чувство собственного достоинства — опора в труднейших жизненных обстоятельствах. Мастерство писателя в поэтическом изображении жизни северного народа.

## Содержание тем учебного курса 6 класс

### Введение

Художественное произведение. Содержание и форма. Автор и герой. Отношение автора к герою. Способы выражения авторской позиции.

### Устное народное творчество

**Обрядовый фольклор.** Произведения обрядового фольклора: колядки, веснянки, масленичные, летние и осенние обрядовые песни. Эстетическое значение обрядового фольклора. **Пословицы и поговорки. Загадки** — малые жанры устного народного творчества. Народная мудрость. Краткость и простота, меткость и выразительность. Многообразие тем. Прямой и переносный смысл пословиц и поговорок. Афористичность загадок. Теория литературы. Обрядовый фольклор (начальные представления). Малые жанры фольклора: пословицы и поговорки, загадки.

### Из древнерусской литературы

**«Повесть временных лет», «Сказание о белгородском киселе».**

Русская летопись. Отражение исторических событий и вымысел, отражение народных идеалов (патриотизма, ума, находчивости). Теория литературы. Летопись (развитие представлений).

### Из литературы XVIII века

#### Русские басни



**Иван Иванович Дмитриев.** Рассказ о баснописце. «*Муха*». Противопоставление труда и безделья. Присвоение чужих заслуг. Смех над ленью и хвастовством. Особенности литературного языка XVIII столетия. Теория литературы. Мораль в басне, аллегория, иносказание (развитие понятий).

### **Из русской литературы XIX века**

**Иван Андреевич Крылов.** Краткий рассказ о писателе-баснописце. Самообразование поэта. Басни «*Листы и Корни*», «*Ларчик*», «*Осел и Соловей*», Крылов о равном участии власти и народа в достижении общественного блага. Басня «Ларчик» — пример критики мнимого «механики мудреца» и неумелого хвастуна. Басня «Осел и Соловей» — комическое изображение невежественного судьи, глухого к произведениям истинного искусства. Теория литературы. Басня. Аллегория (развитие представлений).

**Александр Сергеевич Пушкин.** Краткий рассказ о поэте. Лицейские годы. «*Узник*». Вольнолюбивые устремления поэта. Народно-поэтический колорит стихотворения. «*Зимнее утро*». Мотивы единства красоты человека и красоты природы, красоты жизни. Радостное восприятие окружающей природы. Роль антитезы в композиции произведения. Интонация как средство выражения поэтической идеи. «*М. И. Пущину*». Светлое чувство дружбы — помощь в суровых испытаниях. Художественные особенности стихотворного послания. «*Зимняя дорога*». Приметы зимнего пейзажа (волнистые туманы, луна, зимняя дорога, тройка, колокольчик однозвучный, песня ямщика), навевающие грусть. Ожидание домашнего уюта, тепла, нежности любимой подруги. Тема жизненного пути. «*Повести покойного Ивана Петровича Белкина*»: Книга (цикл) повестей. Повествование от лица вымышленного автора как художественный прием. «*Барышня-крестьянка*». Сюжет и герои повести. Прием антитезы в сюжетной организации повести. Пародирование романтических тем и мотивов. Лицо и маска. Роль случая в композиции повести. «*Выстрел*». Образ мнимого романтика-мстителя и его критика Пушкиным. Мастерство композиции и повествования: три выстрела и три рассказа о них, переданные разными лицами и в разном освещении. Эпилог повести (из двух повестей изучается одна по выбору учителя и учащихся). «*Дубровский*». Изображение русского барства. Дубровский-старший и Троекуров. Протест Владимира Дубровского против беззакония и несправедливости. Бунт крестьян. Осуждение произвола и деспотизма, защита чести, независимости личности. Романтическая история любви Владимира и Маши. Авторское отношение к героям. Теория литературы. Эпитет, метафора, композиция (развитие понятий). Стихотворное послание (начальные представления).

**Михаил Юрьевич Лермонтов.** Краткий рассказ о поэте. Ученические годы поэта. «*Тучи*». Чувство одиночества и тоски, любовь поэта-изгнанника к

оставляемой им Родине. Прием сравнения как основа построения стихотворения. Особенности интонации. *«Листок»*, *«На севере диком...»*, *«Утес»*, *«Три пальмы»*. Тема красоты, гармонии человека с миром. Особенности выражения темы одиночества в лирике Лермонтова.

Теория литературы. Антитеза. Двусложные (ямб, хорей) и трехсложные (дактиль, амфибрахий, анапест) размеры стиха (начальные понятия). Поэтическая интонация (начальные представления).

**Иван Сергеевич Тургенев.** Краткий рассказ о писателе. *«Бежин луг»*. Сочувственное отношение к крестьянским детям. Портреты и рассказы мальчиков, их духовный мир. Пытливость, любознательность, впечатлительность. Роль картин природы в рассказе.

**Федор Иванович Тютчев.** Рассказ о поэте. Стихотворения *«Листья»*, *«Неохотно и несмело...»*. Передача сложных, переходных состояний природы, запечатлевающих противоречивые чувства в душе поэта. Сочетание космического масштаба и конкретных деталей в изображении природы. *«Листья»* — символ краткой, но яркой жизни. *«С поляны коршун поднялся...»*. Противопоставление судеб человека и коршуна: свободный полет коршуна и земная обреченность человека.

**Афанасий Афанасьевич Фет.** Рассказ о поэте. Стихотворения: *«Ель рукавом мне тропинку завесила...»*, *«Еще майская ночь»*, *«Учись у них — у дуба, у березы...»*. Жизнеутверждающее начало в лирике Фета. Природа как воплощение прекрасного. Эстетизация конкретной детали. Чувственный характер лирики и ее утонченный психологизм. Мимолетное и неуловимое как черты изображения природы. Переплетение и взаимодействие тем природы и любви. Природа как естественный мир истинной красоты, служащий прообразом для искусства. Гармоничность и музыкальность поэтической речи Фета. Краски и звуки в пейзажной лирике. Т е о р и я л и т е р а т у р ы . Пейзажная лирика (развитие понятия).

**Николай Алексеевич Некрасов.** Краткий рассказ о жизни поэта. Историческая поэма *«Дедушка»*. Изображение декабриста в поэзии. Героизация декабристской темы и поэтизация христианской жертвенности в исторической поэме. *«Железная дорога»*. Картины подневольного труда. Народ — созидатель духовных и материальных ценностей. Мечта поэта о «прекрасной поре» в жизни народа. Своеобразие композиции стихотворения. Роль пейзажа. Значение эпиграфа. Сочетание реальных и фантастических картин. Диалог-спор. Значение риторических вопросов в стихотворении. Т е о р и я л и т е р а т у р ы . Стихотворные размеры (закрепление понятия). Диалог. Строфа (начальные представления).

**Николай Семенович Лесков.** Краткий рассказ о писателе. *«Левша»*. Гордость писателя за народ, его трудолюбие, талантливость, патриотизм. Горькое чувство от его униженности и бесправия. Едкая насмешка над царскими чиновниками. Особенности языка произведения. Комический

эффект, создаваемый игрой слов, народной этимологией. Сказовая форма повествования. Теория литературы. Сказ как форма повествования (начальные представления). Ирония (начальные представления).

**Антон Павлович Чехов.** Краткий рассказ о писателе. *«Толстый и тонкий»*. Речь героев как источник юмора. Юмористическая ситуация. Разоблачение лицемерия. Роль художественной детали. Теория литературы. Юмор (развитие понятия).

### **Родная природа в стихотворениях русских поэтов**

**Я. Полонский.** *«По горам две хмурых тучи...»*, *«Посмотри, какая мгла...»*

**Е. Баратынский.** *«Весна, весна! Как воздух чист...»*, *«Чудный град...»* **А. Толстой.** *«Где*

*гнутся над омутом лозы...»*. Выражение переживаний и мироощущения в стихотворениях о родной природе. Художественные средства, передающие различные состояния в пейзажной лирике. Теория литературы. Лирика как род литературы (развитие представления).

### **Из русской литературы XX века**

**Андрей Платонович Платонов.** Краткий рассказ о писателе. *«Неизвестный цветок»*. Прекрасное вокруг нас. «Ни на кого не похожие» герои А. Платонова.

**Александр Степанович Грин.** Краткий рассказ о писателе. *«Алые паруса»*. Жестокая реальность и романтическая мечта в повести. Душевная чистота главных героев,

Отношение автора к героям.

**Михаил Михайлович Пришвин.** Краткий рассказ о писателе. *«Кладовая солнца»*. Вера писателя в человека, доброго и мудрого хозяина природы. Нравственная суть

взаимоотношений Нasti и Митраши. Одухотворение природы, ее участие в судьбе героев. Смысл рассказа о ели и сосне, растущих вместе. Сказка и быль в «Кладовой солнца». Смысл названия произведения. Теория литературы. Символическое содержание пейзажных образов.

### **Произведения о Великой Отечественной войне**

**К. М. Симонов.** *«Ты помнишь, Алеша, дороги Смоленщины...»*, **Д. С. Самойлов.** *«Сороковые»*. Стихотворения, рассказывающие о солдатских буднях, пробуждающие чувство скорбной памяти о павших на полях сражений и обостряющие чувство любви к Родине, ответственности за нее в годы жестоких испытаний.

**Виктор Петрович Астафьев.** Краткий рассказ о писателе. *«Конь с розовой гривой»*. Изображение быта и жизни сибирской деревни в предвоенные годы. Нравственные проблемы рассказа — честность, доброта, понятие долга. Юмор в рассказе. Яркость и самобытность героев (Санька Левонтьев, бабушка Катерина Петровна), особенности использования народной речи. Теория литературы. Речевая характеристика героя.

**Валентин Григорьевич Распутин.** Краткий рассказ о писателе. *«Уроки французского»*. Отражение в повести трудностей военного времени. Жажда знаний, нравственная

стойкость, чувство собственного достоинства, свойственные юному герою. Душевная щедрость учительницы, ее роль в жизни мальчика. **Т е о р и я л и т е р а т у р ы** . Рассказ, сюжет (развитие понятий). Герой-повествователь (развитие понятия).

**Николай Михайлович Рубцов.** Краткий рассказ о поэте. *«Звезда полей», «Листья осенние», «В горнице»*. Тема Родины в поэзии Рубцова. Человек и природа в «тихой» лирике Рубцова.

**Фазиль Искандер.** Краткий рассказ о писателе. *«Тринадцатый подвиг Геракла»*. Влияние учителя на формирование детского характера. Чувство юмора как одно из ценных качеств человека.

**Родная природа в русской поэзии XX века**

**А. Блок.** *«Летний вечер», «О, как безумно за окном...»* **С. Есенин.** *«Мелколесье. Степь и дали...», «Пороша»* **А. Ахматова.** *«Перед весной бывают дни такие...»*. Чувство радости и печали, любви к родной природе и родине в стихотворных произведениях поэтов XX века.

Связь ритмики и мелодики стиха с эмоциональным состоянием, выраженным в стихотворении. Поэтизация родной природы.

**Писатели улыбаются**

**Василий Макарович Шукшин,** Слово о писателе. Рассказы: *«Срезал»* и *«Критики»*. Особенности шукшинских героев-«чудиков», правдоискателей, праведников. Человеческая открытость миру как синоним незащищенности. Образ «странного» героя в литературе.

**Из литературы народов России.**

**(Обзор)**

**Габдулла Тукай.** Слово о татарском поэте. Стихотворения: *«Родная деревня», «Книга»*. Любовь к своей малой родине и к своему родному краю, верность обычаям, своей семье, традициям своего народа. Книга в жизни человека. Книга — «отрада из отрад», «путеводная звезда», «бесстрашное сердце», «радостная душа».

**Кайсын Кулиев.** Слово о балкарском поэте. *«Когда на меня навалилась беда...», «Каким бы малым ни был мой народ...»*. Родина как источник сил для преодоления любых испытаний и ударов судьбы. Основные поэтические образы, символизирующие Родину в стихотворении поэта. Тема бессмертия народа, нации до тех пор, пока живы его язык, поэзия, обычаи. Поэт — вечный должник своего народа. **Т е о р и я л и т е р а т у р ы**. Общечеловеческое и национальное в литературе разных народов.

**Из зарубежной литературы**

**Мифы народов мира**

**Мифы Древней Греции.** *Подвиги Геракла* (в переложении Куна): *«Скотный двор царя Авгия», «Яблоки Гесперид»*.

**Геродот.** *«Легенда об Арионе»*. Теория литературы. Миф. Отличие мифа от сказки.

**Гомер.** Краткий рассказ о Гомере. *«Одиссея», «Илиада»* как эпические поэмы. Изображение героев и героические подвиги в «Илиаде». Стихия Одиссея — борьба, преодоление препятствий, познание неизвестного. Храбрость, сметливость (хитроумие) Одиссея. Одиссей — мудрый правитель, любящий муж и отец. На ост-ове циклопов. Полифем. «Одиссея» — песня о героических подвигах, мужественных героях. Теория литературы. Понятие о героическом эпосе (начальные представления).

#### **Произведения зарубежных писателей**

**Мигель Сервантес Сааведра.** Рассказ о писателе, Роман *«Дон Кихот»*. Проблема ложных и истинных идеалов. Герой, создавший воображаемый мир и живущий в нем. Пародия на рыцарские романы. Освобождение от искусственных ценностей и приобщение к истинно народному пониманию правды жизни. Мастерство Сервантеса-романиста. Дон Кихот как «вечный» образ мировой литературы. (Для внеклассного чтения.)

**Фридрих Шиллер.** Рассказ о писателе. Баллада *«Перчатка»*. Повествование о феодальных нравах. Любовь как благородство и своевольный, бесчеловечный каприз. Рыцарь — герой, отвергающий награду и защищающий личное достоинство и честь.

**Проспер Мериме.** Рассказ о писателе. Новелла *«Маттео Фальконе»*. Изображение дикой природы. Превосходство естественной, «простой» жизни и исторически сложившихся устоев над цивилизованной с ее порочными нравами. Романтический сюжет и его реалистическое воплощение.

**Марк Твен.** *«Приключения Гекльберри Финна»*. Сходство и различие характеров Тома и Гека, их поведение в критических ситуациях. Юмор в произведении.

(Для внеклассного чтения.)

**Антуан де Сент-Экзюпери.** Рассказ о писателе. *«Маленький принц»* как философская сказка и мудрая притча. Мечта о естественном отношении к вещам и людям. Чистота восприятия мира как величайшая ценность. Утверждение всечеловеческих истин. (Для внеклассного чтения.)

#### **Содержание тем учебного курса 7 класс**

##### **Введение**

Изображение человека как важнейшая идейно-нравственная проблема литературы. Взаимосвязь характеров и обстоятельств в художественном произведении. Труд писателя, его позиция, отношение к несовершенству мира и стремление к нравственному и эстетическому идеалу.

##### **Устное народное творчество**

**Предания.** Поэтическая автобиография народа. Устный рассказ об исторических событиях. *«Воцарение Ивана Грозного», «Сороки-Ведьмы», «Петр и плотник»*.

**Былины.** *«Вольга и Микула Селянинович».* Воплощение в былине нравственных свойств русского народа, прославление мирного труда. Микула — носитель лучших человеческих качеств (трудолюбие, мастерство, чувство собственного достоинства, доброта, щедрость, физическая сила). Киевский цикл былин. *«Илья Муромец и Соловей-разбойник».* Бескорыстное служение Родине и народу, мужество, справедливость, чувство собственного достоинства — основные черты характера Ильи Муромца. (Изучается одна былина по выбору.) Для внеклассного чтения. Новгородский цикл былин. *«Садко».* Своеобразие былины, Поэтичность. Тематическое различие Киевского и Новгородского циклов былин. Своеобразие былинного стиха. Собрание былин. Собиратели. (Для самостоятельного чтения.) *«Калевала»* — карело-финский мифологический эпос.

Изображение жизни народа, его национальных традиций, обычаев, трудовых будней и праздников. Кузнец Ильмаринен и ведьма Лоухи как представители светлого и темного миров карело-финских эпических песен (Для внеклассного чтения). Теория литературы. Предание (развитие представлений). Гипербола (развитие представлений). Былина.

Руны. Мифологический эпос (начальные представления).

**Пословицы и поговорки.** Народная мудрость пословиц и поговорок. Выражение в них духа народного языка. Сборники пословиц. Собиратели пословиц. Меткость и точность языка. Краткость и выразительность. Прямой и переносный смысл пословиц. Пословицы народов мира. Сходство и различия пословиц разных стран мира на одну тему (эпитеты, сравнения, метафоры). Т е о р и я л и т е р а т у р ы . Героический эпос, афористические жанры фольклора. Пословицы, поговорки (развитие представлений).

**Из древнерусской литературы**

*«Поучение» Владимира Мономаха* (отрывок), *«Повесть о Петре и Февронии Муромских».* Нравственные заветы Древней Руси. Внимание к личности, гимн любви и верности. Теория л и т е р а т у р ы . Поучение (начальные представления).

*«Повесть временных лет».* Отрывок «О пользе книг». Формирование традиции уважительного отношения к книге. Т е о р и я л и т е р а т у р ы . Летопись (развитие представлений).

**Из русской литературы XVIII века**

**Михаил Васильевич Ломоносов.** Краткий рассказ об ученом и поэте.

*«К статуе Петра Великого»*, *«Ода на день восшествия на Всероссийский престол ея Величества государыни Императрицы Елисаветы Петровны 1747 года»* (отрывок). Уверенность Ломоносова в будущем русской науки и ее творцов. Патриотизм. Призыв к миру. Признание труда, деяний на благо Родины важнейшей чертой гражданина.

Т е о р и я л и т е р а т у р ы . Ода (начальные представления).

**Гавриил Романович Державин.** Краткий рассказ о поэте. *«Река времен в своем стремлении...»*, *«На птичку...»*, *«Признание»*. Размышления о смысле жизни, о судьбе. Утверждение необходимости свободы творчества.

**Из русской литературы XIX века**

**Александр Сергеевич Пушкин.** Краткий рассказ о писателе, *«Полтава»* (*«Полтавский бой»*), *«Медный всадник»* (вступление *«На берегу пустынных волн...»*), *«Песнь о вещем Олеге»*. Интерес Пушкина к истории России. Мастерство в изображении Полтавской битвы, прославление мужества и отваги русских солдат. Выражение чувства любви к Родине. Сопоставление полководцев (Петра I и Карла XII). Авторское отношение к героям. Летописный источник *«Песни о вещем Олеге»*. Особенности композиции. Своеобразие языка. Смысл сопоставления Олега и волхва. Художественное воспроизведение быта и нравов Древней Руси. Теория литературы. Баллада (развитие представлений).

*«Борис Годунов»* (сцена в Чудовом монастыре). Образ летописца как образ древнерусского писателя. Монолог Пимена: размышления о труде летописца как о

нравственном подвиге. Истина как цель летописного повествования и как завет будущим поколениям. *«Станционный смотритель»*. Изображение «маленького человека», его положения в обществе. Пробуждение человеческого достоинства и чувства протеста. Трагическое и гуманистическое в повести. Теория литературы. Повесть (развитие представлений).

**Михаил Юрьевич Лермонтов.** Краткий рассказ о поэте. *«Песня про царя Ивана Васильевича, молодого опричника и удалого купца Калашникова»*. Поэма об историческом прошлом Руси. Картины быта XVI века, их значение для понимания характеров и идеи поэмы. Смысл столкновения Калашникова с Кирибеевичем и Иваном Грозным. Защита Калашниковым человеческого достоинства, его готовность стоять за правду до конца. Особенности сюжета поэмы. Авторское отношение к изображаемому. Связь поэмы с произведениями устного народного творчества. Оценка героев с позиций народа. Образы гусяров. Язык и стих поэмы.

*«Когда волнуется желтеющая нива...»*, *«Молитва»*, *«Ангел»*. Стихотворение *«Ангел»* как воспоминание об идеальной гармонии, о «небесных» звуках, оставшихся в памяти души, переживание блаженства, полноты жизненных сил, связанное с красотой природы и ее проявлений. Теория литературы. Фольклоризм литературы (развитие представлений).

**Николай Васильевич Гоголь.** Краткий рассказ о писателе.

*«Тарас Бульба»*. Прославление боевого товарищества, осуждение предательства. Героизм и самоотверженность Тараса и его товарищей-запорожцев в борьбе за освобождение родной земли. Противопоставление Остапа Андрию, смысл этого противопоставления. Патриотический пафос повести. Особенности изображения людей и

природы в повести.

Теория литературы. Историческая и фольклорная основа произведения. Роды литературы: эпос (развитие понятия). Литературный герой (развитие понятия).

**Иван Сергеевич Тургенев.** Краткий рассказ о писателе. *«Бирюк»*. Изображение быта крестьян, авторское отношение к бесправным и обездоленным. Мастерство в изображении пейзажа. Художественные особенности рассказа. **Стихотворения в прозе. «Русский язык»**. Тургенев о богатстве и красоте русского языка. Родной язык как духовная опора человека. *«Близнецы»*, *«Два богача»*. Нравственность и человеческие взаимоотношения.

Теория литературы. Стихотворения в прозе.

**Николай Алексеевич Некрасов.** Краткий рассказ о писателе.

*«Русские женщины»* (*«Княгиня Трубецкая»*), Историческая основа поэмы. Величие духа русских женщин, отправившихся вслед за осужденными мужьями в Сибирь. Художественные особенности исторических поэм Некрасова. *«Размышления у парадного подъезда»*. Боль поэта за судьбу народа. Своеобразие некрасовской музыки. (Для чтения и обсуждения.) Теория литературы. Поэма (развитие понятия). Трехсложные размеры стиха (развитие понятия).

**Алексей Константинович Толстой.** Слово о поэте. Исторические баллады *«Василий Шибанов»* и *«Михайло Репнин»*. Воспроизведение исторического колорита эпохи. Правда и вымысел. Тема древнерусского «рыцарства», противостоящего самовластию.

**Смех сквозь слезы, или «Уроки Щедрина»**

**Михаил Евграфович Салтыков-Щедрин.** Краткий рассказ о писателе. *«Повесть о том, как один мужик двух генералов прокормил»*. Нравственные пороки общества. Паразитизм генералов, трудолюбие и сметливость мужика. Осуждение покорности мужика. Сатира в «Повести...». *«Дикий помещик»*. Для самостоятельного чтения.

Теория литературы. Гротеск (начальные представления).

**Лев Николаевич Толстой.** Краткий рассказ о писателе.

*«Детство»*. Главы из повести: «Классы», «Наталья Савишна», «Матап» и др. Взаимоотношения детей и взрослых. Проявления чувств героя, беспощадность к себе, анализ собственных поступков. Теория литературы. Автобиографическое художественное произведение (развитие понятия). Герой-повествователь (развитие понятия).

**Иван Алексеевич Бунин.** Краткий рассказ о писателе. *«Цифры»*. Воспитание детей в семье. Герой рассказа: сложность взаимопонимания детей и взрослых. *«Ланти»*. Душевное богатство простого крестьянина.

**Смешное и грустное рядом, или «Уроки Чехова»**

**Антон Павлович Чехов.** Краткий рассказ о писателе. *«Хамелеон»*. Живая картина нравов. Осмеяние трусости и угодничества. Смысл названия



рассказа. «Говорящие фамилии» как средство юмористической характеристики. *«Злоумышленник», «Размазня»*. Многогранность комического в рассказах А. П. Чехова. (Для чтения и обсуждения.) Т е о р и я л и т е р а т у р ы . Сатира и юмор как формы комического (развитие представлений).

**«Край ты мой, родимый край!»**

Стихотворения русских поэтов XIX века о родной природе. **В. Жуковский.** *«Приход весны»*; **И. Бунин.** *«Родина»*; **А. К. Толстой.** *«Край ты мой, родимый край...»*, *«Благовест»*. Поэтическое изображение родной природы и выражение авторского настроения, мирозерцания.

**Из русской литературы XX века**

**Максим Горький.** Краткий рассказ о писателе.

*«Детство»*. Автобиографический характер повести. Изображение «свинцовых мерзостей жизни». Дед Каширин. «Яркое, здоровое, творческое в русской жизни» (Алеша, бабушка, Цыганок, Хорошее Дело). Изображение быта и характеров. Вера в творческие силы народа.

*«Старуха Изергиль» («Легенда о Данко»)* Т е о р и я л и т е р а т у р ы . Понятие о теме и идее произведения (начальные представления). Портрет как средство характеристики героя.

**Владимир Владимирович Маяковский.** Краткий рассказ о писателе.

*«Необычайное приключение, бывшее с Владимиром Маяковским летом на даче»*. Мысли автора о роли поэзии в жизни человека и общества. Своеобразие

стихотворного ритма, словотворчество Маяковского. *«Хорошее отношение к лошадям»*. Два взгляда на мир: безразличие, бессердечие мещанина и гуманизм, доброта, сострадание лирического героя стихотворения. Т е о р и я л и т е р а т у р ы . Лирический герой (начальные представления). Обогащение знаний о ритме и рифме. Тоническое стихосложение (начальные представления).

**Леонид Николаевич Андреев.** Краткий рассказ о писателе.

*«Кусака»*. Чувство сострадания к братьям нашим меньшим, бессердечие героев. Гуманистический пафос произведения.

**Андрей Платонович Платонов.** Краткий рассказ о писателе.

*«Юшка»*. Главный герой произведения, его непохожесть на окружающих людей, душевная щедрость. Любовь и ненависть окружающих героя людей. Юшка - незаметный герой с большим сердцем. Осознание необходимости сострадания и уважения к человеку. Неповторимость и ценность каждой человеческой личности.

*«В прекрасном и яростном мире»*. Труд как нравственное содержание человеческой жизни, Идеи доброты, взаимопонимания, жизни для других. Своеобразие языка прозы Платонова (для самостоятельного чтения).

**Борис Леонидович Пастернак.** Слово о поэте. *«Июль», «Никого не будет в доме...»*. Картины природы, преображенные поэтическим зрением

Пастернака. Сравнения и метафоры в художественном мире поэта.

### **На дорогах войны**

Интервью с поэтом — участником Великой Отечественной войны. Героизм, патриотизм, самоотверженность, трудности и радости грозных лет войны в стихотворениях поэтов — участников войны: А. Ахматовой, К. Симонова, А. Твардовского, А. Суркова, Н. Тихонова и др. Ритмы и образы военной лирики. Т е о р и я литературы. Публицистика. Интервью как жанр публицистики (начальные представления).

**Федор Александрович Абрамов.** Краткий рассказ о писателе, «*О чем плачут лошади*», Эстетические и нравственно-экологические проблемы, поднятые в рассказе. Т е о р и я л и т е р а т у р ы , Литературные традиции.

**Евгений Иванович Носов.** Краткий рассказ о писателе. «*Кукла*» («Акимыч»), «*Живое пламя*». Сила внутренней, духовной красоты человека. Протест против равнодушия, бездуховности, безразличного отношения к окружающим людям, природе. Осознание огромной роли прекрасного в душе человека, в окружающей природе. Взаимосвязь природы и человека.

**Юрий Павлович Казаков.** Краткий рассказ о писателе.

«*Тихое утро*». Взаимоотношения детей, взаимопомощь, взаимовыручка. Особенности характера героев — сельского и городского мальчиков, понимание окружающей природы. Подвиг мальчика и радость от собственного доброго поступка.

### **«Тихая моя Родина»**

Стихотворения о Родине, родной природе, собственном восприятии окружающего (В. Брюсов, Ф. Сологуб, С. Есенин, Н. Заболоцкий, Н. Рубцов). Человек и природа. Выражение душевных настроений, состояний человека через описание картин природы. Общее и индивидуальное в восприятии родной природы русскими поэтами.

**Александр Трифонович Твардовский.** Краткий рассказ о поэте.

«*Снега потемнеют синие...*», «*Июль — макушка лета...*», «*На дне моей жизни...*». Размышления поэта о взаимосвязи человека и природы, о неразделимости судьбы человека и народа. Т е о р и я л и т е р а т у р ы . Лирический герой (развитие понятия).

**Дмитрий Сергеевич Лихачев.** «*Земля родная*» (главы из книги). Духовное напутствие молодежи. Т е о р и я литературы. Публицистика (развитие представлений). Мемуары как публицистический жанр (начальные представления).

### **Писатели улыбаются, или Смех Михаила Зощенко**

**М. Зощенко.** Слово о писателе. Рассказ «*Беда*». Смешное и грустное в рассказах писателя.

### **Песни на слова русских поэтов XX века**

**А. Вертинский.** «*Доченьки*»; **И. Гофф.** «*Русское поле*», **Б. Окуджава.** «*По смоленской дороге...*». Лирические размышления о жизни, быстро текущем

времени. Светлая грусть переживаний.

### **Из литературы народов России**

**Расул Гамзатов.** Краткий рассказ о дагестанском поэте. *«Опять за спиною родная земля...»*, *«Я вновь пришел сюда и сам не верю...»* (из цикла «Восьмистишия»), *«О моей Родине»*. Возвращение к истокам, основам жизни. Осмысление зрелости собственного возраста, зрелости общества, дружеского расположения к окружающим людям разных национальностей. Особенности художественной образности дагестанского поэта.

### **Из зарубежной литературы**

**Роберт Берне.** Особенности творчества. *«Честная бедность»*. Представления народа о справедливости и честности. Народно-поэтический характер произведения.

**Джордж Гордон Байрон.** *«Ты кончил жизни путь, герой!»*. Гимн герою, павшему в борьбе за свободу Родины.

**Японские хокку** (трехстишия). Изображение жизни природы и жизни человека в их нерасторжимом единстве на фоне круговорота времен года. Поэтическая картина, нарисованная одним-двумя штрихами. Теория литературы, Особенности жанра хокку (хайку).

**О. Генри.** *«Дары волхвов»*. Сила любви и преданности. Жертвенность во имя любви. Смешное и возвышенное в рассказе.

**Рей Дуглас Брэдли.** *«Каникулы»*.

Фантастические рассказы Рея Брэдли как выражение стремления уберечь людей от зла и опасности на Земле. Мечта о чудесной победе добра.

## **Содержание тем учебного курса 8 класс**

### **Введение**

Русская литература и история. Интерес русских писателей к историческому прошлому своего народа. Историзм творчества классиков русской литературы.

### **Устное народное творчество**

В мире русской народной песни (лирические, исторические песни).

Отражение жизни народа в народной песне: «В темном лесе», «Уж ты ночка, ноченька темная...», «Вдоль по улице метелица метет...», «Пугачев в темнице», «Пугачев казнен».

Частушки как малый песенный жанр. Отражение различных сторон жизни народа в частушках. Разнообразие тематики частушек. Поэтика частушек.

Предания как исторический жанр русской народной прозы. «О Пугачеве», «О покорении Сибири Ермаком...». Особенности содержания и формы народных преданий.

Теория литературы. Народная песня, частушка (развитие представлений). Предание (развитие представлений).

### **Из древнерусской литературы**

Из «Жития Александра Невского». Защита русских земель от нашествий и

набегов врагов. Бранные подвиги Александра Невского и его духовный подвиг самопожертвования.

Художественные особенности воинской повести и жития.

«Шемякин суд». Изображение действительных и вымышленных событий — главное новшество литературы XVII века. Новые литературные герои — крестьянские и купеческие сыновья. Сатира на судебные порядки, комические ситуации с двумя плутами.

«Шемякин суд» — «кривосуд» (Шемяка «посулы любил, потому так он и судил»). Особенности поэтики бытовой сатирической повести.

Теория литературы. Летопись. Древнерусская повесть (развитие представлений). Житие как жанр литературы (начальные представления). Сатирическая повесть как жанр древнерусской литературы (начальные представления).

### **Из литературы XVIII века**

Денис Иванович Фонвизин. Слово о писателе. «Недоросль» (сцены).

Сатирическая направленность комедии. Проблема воспитания истинного гражданина.

Теория литературы. Понятие о классицизме. Основные правила классицизма в драматическом произведении.

### **Из литературы XIX века**

Иван Андреевич Крылов. Поэт и мудрец. Язвительный сатирик и баснописец. Краткий рассказ о писателе. «Лягушки, просящие царя».

Критика «общественного договора» Ж.-Ж. Руссо. Мораль басни. «Обоз».

Критика вмешательства императора Александра I в стратегию и тактику Кутузова в Отечественной войне 1812 года. Мораль басни. Осмеяние пороков: самонадеянности, безответственности, зазнайства.

Теория литературы. Басня. Мораль. Аллегория (развитие представлений).

Кондратий Федорович Рылеев. Автор дум и сатир. Краткий рассказ о писателе. Оценка дум современниками. «Смерть Ермака». Историческая тема думы. Ермак Тимофеевич — главный герой думы, один из предводителей казаков. Тема расширения русских земель. Текст думы К. Ф. Рылеева — основа песни о Ермаке.

Теория литературы. Дума (начальное представление).

**Александр Сергеевич Пушкин.** Краткий рассказ об отношении поэта к истории и исторической теме в литературе. «Туча». Разноплановость содержания стихотворения — зарисовка природы, отклик на десятилетие восстания декабристов. К\*\*\* («Я помню чудное мгновенье...»). Обогащение любовной лирики мотивами пробуждения души к

творчеству. «19 октября». Мотивы дружбы, прочного союза и единения друзей. Дружба как нравственный жизненный стержень сообщества

избранных. «История Пугачева» (отрывки). Заглавие Пушкина («История

Пугачева») и поправка Николая I («История пугачевского бунта»), принятая Пушкиным как более точная. Смысловое различие. История пугачевского восстания в художественном произведении и историческом труде писателя и историка. Пугачев и народное восстание. Отношение народа, дворян и автора к предводителю восстания. Бунт «бессмысленный и беспощадный» (А. Пушкин).

Роман «Капитанская дочка». Гринев — жизненный путь героя, формирование характера («Береги честь смолоду»). Маша Миронова — нравственная красота героини. Швабрин — антигерой. Значение образа Савельича в романе. Особенности композиции. Гуманизм и историзм Пушкина. Историческая правда и художественный вымысел в романе. Фольклорные мотивы в романе. Различие авторской позиции в «Капитанской дочке» и «Истории Пугачева».

Те о р и я л и т е р а т у р ы . Историзм художественной литературы (начальные представления), Роман (начальные представления), Реализм (начальные представления).

«Пиковая дама». Место повести в контексте творчества Пушкина. Проблема «человек и судьба» в идейном содержании произведения. Соотношение случайного и закономерного. Смысл названия повести и эпиграфа к ней. Композиция повести: система предсказаний, намеков и символических соответствий. Функции эпиграфов. Система образов персонажей, сочетание в них реального и символического планов, значение образа Петербурга. Идейно-композиционная функция фантастики. Мотив карт и карточной игры, символика чисел. Эпилог, его место в философской концепции повести.

**Михаил Юрьевич Лермонтов.** Краткий рассказ о писателе, отношении к историческим темам и воплощение этих тем в его творчестве. «Мцыри», Поэма о вольнолюбивом юноше, вырванном из родной среды и воспитанном в чуждом ему обществе. Свободный, мятежный, сильный дух героя. Мцыри как романтический герой. Образ монастыря и образы природы, их роль в произведении. Романтически-условный историзм поэмы.

Те о р и я л и т е р а т у р ы . Поэма (развитие представлений). Романтический герой (начальные представления), романтическая поэма (начальные представления).

**Николай Васильевич Гоголь.** Краткий рассказ о писателе, его отношении к истории, исторической теме в художественном произведении. «Ревизор». Комедия «со злостью и солью». История создания и история постановки комедии. Поворот русской драматургии к социальной теме. Отношение современной писателю критики, общественности к комедии «Ревизор». Разоблачение пороков чиновничества. Цель автора — высмеять «все дурное в России» (Н. В. Гоголь). Новизна финала, немой сцены, своеобразие действия пьесы «от начала до конца вытекает из характеров» (В. И. Немирович-Данченко). Хлестаков и «миражная интрига» (Ю. Манн).

Хлестаковщина как общественное явление.

Теория литературы. Комедия (развитие представлений). Сатира и юмор (развитие представлений).

«Шинель». Образ «маленького человека» в литературе. Потеря Акакием Акакиевичем Башмачкиным лица (одиночество, косноязычие). Шинель как последняя надежда согреться в холодном мире. Тщетность этой мечты. Петербург как символ вечного адского холода. Незлобивость мелкого чиновника, обладающего духовной силой и противостоящего бездушию общества. Роль фантастики в художественном произведении.

**Михаил Евграфович Салтыков-Щедрин.** Краткий рассказ о писателе, редакторе, издателе.

«История одного города» (отрывок). Художественно-политическая сатира на современные писателю порядки. Ирония писателя-гражданина, бичующего основанный на несправедливости народ строй. Гротескные образы градоначальников. Пародия на официальные исторические сочинения.

Теория литературы. Гипербола, гротеск (развитие представлений). Литературная пародия (начальные представления). Эзопов язык (развитие понятия).

Николай Семенович Лесков. Краткий рассказ о писателе. «Старый гений». Сатира на чиновничество. Защита беззащитных. Нравственные проблемы рассказа. Деталь как средство создания образа в рассказе.

Теория литературы. Рассказ (развитие представлений).

Художественная деталь (развитие представлений).

**Лев Николаевич Толстой.** Краткий рассказ о писателе. Идеал взаимной любви и согласия в обществе. «После бала». Идея разделенности двух России. Противоречие между сословиями и внутри сословий. Контраст как средство раскрытия конфликта. Психологизм рассказа. Нравственность в основе поступков героя. Мечта о воссоединении дворянства и народа.

Теория литературы. Художественная деталь. Антитеза (развитие представлений). Композиция (развитие представлений). Роль антитезы в композиции произведений.

**Поэзия родной природы**

А. С. Пушкин. «Цветы последние милей...», М. Ю. Лермонтов. «Осень»; Ф. И. Тютчев. «Осенний вечер»; А. А. Фет. «Первый ландыш»; А. Н. Майков. «Поле зыблется цветами...».

**Антон Павлович Чехов.** Краткий рассказ о писателе. «О любви» (из трилогии). История о любви и упущенном счастье.

Теория литературы. Психологизм художественной литературы (развитие представлений).

**Из русской литературы XX века**

**Иван Алексеевич Бунин.** Краткий рассказ о писателе. «Кавказ».

Повествование о любви в различных ее состояниях и в различных жизненных ситуациях. Мастерство Бунина-рассказчика. Психологизм прозы

писателя.

**Александр Иванович Куприн.** Краткий рассказ о писателе.«Куст сирени».

Утверждение согласия и взаимопонимания, любви и счастья в семье.

Самоотверженность и находчивость главной героини.

Те о р и я л и т е р а т у р ы . Сюжет и фабула.

**Александр Александрович Блок.** Краткий рассказ о поэте.«Россия».

Историческая тема в стихотворении, его современное звучание и смысл.

**Сергей Александрович Есенин.** Краткий рассказ о жизни и творчестве поэта.«Пугачев». Поэма на историческую тему. Характер Пугачева.

Сопоставление образа предводителя восстания в разных произведениях: в фольклоре, в произведениях А. С. Пушкина, С. А. Есенина. Современность и историческое прошлое в драматической поэме Есенина.

Те о р и я л и т е р а т у р ы . Драматическая поэма (начальные представления).

**Иван Сергеевич Шмелев.** Краткий рассказ о писателе.«Как я стал писателем». Рассказ о пути к творчеству. Сопоставление художественного произведения с документально-биографическими (мемуары, воспоминания, дневники).

**Писатели улыбаются**

**Журнал «Сатирикон». Тэффи, О. Дымов, А. Аверченко.** «Всеобщая история, обработанная „Сатириконом"» (отрывки). Сатирическое изображение исторических событий. Приемы и способы создания сатирического повествования. Смысл иронического повествования о прошлом.

**М. Зощенко.** «История болезни»; Тэффи. «Жизнь и воротник». Для самостоятельного чтения. Сатира и юмор в рассказах сатириконцев.

**Михаил Андреевич Осоргин.** Краткий рассказ о писателе. «Пенсне».

Сочетание фантастики и реальности в рассказе. Мелочи быта и их психологическое содержание. Для самостоятельного чтения.

**Александр Трифонович Твардовский.** Краткий рассказ о писателе.«Василий Теркин». Жизнь народа на крутых переломах и поворотах истории в произведениях поэта. Поэтическая энциклопедия Великой Отечественной войны. Тема служения Родине.

Новаторский характер Василия Теркина — сочетание черт крестьянина и убеждений гражданина, защитника родной страны. Картины жизни воюющего народа. Реалистическая правда о войне в поэме. Юмор. Язык поэмы. Связь фольклора и литературы. Композиция поэмы. Восприятие поэмы читателями-фронтовиками. Оценка поэмы в литературной критике.

Те о р и я л и т е р а т у р ы . Фольклор и литература (развитие понятия).

Авторские отступления как элемент композиции (начальные представления).

**Андрей Платонович Платонов.** Краткий рассказ о жизни

писателя.«Возвращение». Утверждение доброты, сострадания, гуманизма в

душах солдат, вернувшихся с войны.

Изображение негромкого героизма тружеников тыла. Нравственная проблематика рассказа.

**Стихи и песни о Великой Отечественной войне 1941—1945 годов.**

Традиции в изображении боевых подвигов народа и военных будней.

Героизм воинов, защищающих

свою Родину: М. Исаковский. «Катюша», «Враги сожгли родную хату»; Б. Окуджава. «Песенка о пехоте», «Здесь птицы не поют,..»; А. Фатьянов. «Соловьи»;

Л. Ошанин. «Дороги» и др. Лирические и героические песни в годы Великой Отечественной войны. Их призывно-воодушевляющий характер.

Выражение в лирической песне сокровенных чувств и переживаний каждого солдата.

**Виктор Петрович Астафьев.** Краткий рассказ о писателе. «Фотография, на которой меня нет». Автобиографический характер рассказа. Отражение военного времени. Мечты и реальность военного детства. Дружеская атмосфера, объединяющая жителей деревни.

Теория литературы. Герой-повествователь (развитие представлений).

**Русские поэты о Родине, родной природе** И. Анненский. «Снег»; Д. Мережковский. «Родное», «Не надо звуков», Н. Заболоцкий. «Вечер на Оке», «Уступи мне, скворец, уголок...»-, Н. Рубцов. «По вечерам», «Встреча», «Привет; Россия...».

Поэты Русского зарубежья об оставленной ими Родине Н. Оцуп. «Мне трудно без России...» (отрывок); З. Гиппиус. «Знайте!», «Так и есть»)

Дон-Аминадо. «Бабье лето») И. Бунин. «У птицы есть гнездо...». Общее и индивидуальное в произведениях русских поэтов.

**Из зарубежной литературы**

**Уильям Шекспир.** Краткий рассказ о писателе. «Ромео и Джульетта».

Семейная вражда и любовь героев Ромео и Джульетта — символ любви и жертвенности. «Вечные проблемы» в творчестве Шекспира.

Теория литературы. Конфликт как основа сюжета драматического произведения.

Сонеты — «Кто хвалится родством своим со знатью...», «Увы, мой стих не блещет новизной...». В строгой форме сонетов — живая мысль, подлинные горячие чувства. Воспевание поэтом любви и дружбы. Сюжеты Шекспира — «богатейшая сокровищница

лирической поэзии» (В. Г. Белинский).

Теория литературы. Сонет как форма лирической поэзии.

**Жан Батист Мольер.** Слово о Мольере. «Мещанин во дворянстве» (обзор с чтением отдельных сцен). XVII век — эпоха расцвета классицизма в искусстве Франции. Мольер — великий комедиограф эпохи классицизма.

«Мещанин во дворянстве» — сатира

на дворянство и невежественных буржуа. Особенности классицизма в



комедии. Комедийное мастерство Мольера. Народные истоки смеха Мольера. Общечеловеческий смысл комедии.

Теория литературы. Классицизм. Сатира (развитие понятий).

**Джонатан Свифт.** Краткий рассказ о писателе. «Путешествия Гулливера». Сатира на государственное устройство и общество. Гротесковый характер изображения.

**Вальтер Скотт.** Краткий рассказ о писателе. «Айвенго». Исторический роман. Средневековая Англия в романе. Главные герои и события. История, изображенная «домашним образом»: мысли и чувства героев, переданные сквозь призму домашнего быта, обстановки, семейных устоев и отношений.

### **Содержание тем учебного курса 9 класс**

#### **Введение**

Литература и ее роль в духовной жизни человека.

**Шедевры родной литературы.** Формирование потребности общения с искусством, возникновение и развитие творческой читательской самостоятельности.

Теория литературы. Литература как искусство слова (углубление представлений).

#### **Из древнерусской литературы**

Беседа о древнерусской литературе. Самобытный характер древнерусской литературы. Богатство и разнообразие жанров.

**«Слово о полку Игореве».** История открытия памятника, проблема авторства. Художественные особенности произведения. Значение «Слова...» для русской литературы последующих веков. Теория литературы. Слово как жанр древнерусской литературы.

#### **Из литературы XVIII века**

Характеристика русской литературы XVIII века. Гражданский пафос русского классицизма.

**Михаил Васильевич Ломоносов.** Жизнь и творчество. (Обзор.) Ученый, поэт, реформатор русского литературного языка и стиха. «Вечернее размышление о Божием величестве при случае великого северного сияния», «Ода на день восшествия на Всероссийский престол ея Величества государыни Императрицы Елисаветы Петровны 1747 года». Прославление Родины, мира, науки и просвещения в произведениях Ломоносова. Теория литературы. Ода как жанр лирической поэзии.

**Гавриил Романович Державин.** Жизнь и творчество. (Обзор.) «Властителем и судиям». Тема несправедливости сильного мира сего. «Высокий» слог и ораторские, декламационные интонации. «Памятник». Традиции Горация. Мысль о бессмертии поэта. «Забавный русский слог» Державина и его особенности. Оценка в стихотворении собственного поэтического новаторства.

**Александр Николаевич Радищев.** Слово о писателе. «Путешествие из

Петербурга в Москву». (Обзор.) Широкое изображение российской действительности. Критика крепостничества. Автор и путешественник. Особенности повествования. Жанр путешествия и его содержательное наполнение. Черты сентиментализма в произведении.

Теория литературы . Жанр путешествия.

**Николай Михайлович Карамзин.** Слово о писателе. Повесть «Бедная Лиза», стихотворение «Осень». Сентиментализм. Утверждение общечеловеческих ценностей в повести «Бедная Лиза». Главные герои повести. Внимание писателя к внутреннему миру героини. Новые черты русской литературы. Теория литературы Сентиментализм (начальные представления).

Из русской литературы XIX века Беседа об авторах и произведениях, определивших лицо литературы XIX века. Поэзия, проза, драматургия XIX века в русской критике, публицистике, мемуарной литературе.

**Василий Андреевич Жуковский.** Жизнь и творчество. (Обзор.) «Море». Романтический образ моря. «Невыразимое». Границы выразимого. Возможности поэтического языка и трудности, встающие на пути поэта. Отношение романтика к слову. «Светлана». Жанр баллады в творчестве Жуковского: сюжетность, фантастика, фольклорное начало, атмосфера тайны и символика сна, пугающий пейзаж, роковые предсказания и приметы, утренние и вечерние сумерки как граница ночи и дня, мотивы дороги и смерти. Баллада «Светлана» — пример преобразования традиционной фантастической баллады. Нравственный мир героини как средоточие народного духа и христианской веры. Светлана— пленительный образ русской девушки, сохранившей веру в Бога и не поддавшейся губительным чарам. Теория литературы . Баллада (развитие представлений).

**Александр Сергеевич Грибоедов** Жизнь и творчество. (Обзор.) «Горе от ума». Обзор содержания. Картина нравов, галерея живых типов и острая сатира. Общечеловеческое звучание образов персонажей. Меткий афористический язык. Особенности композиции комедии. Критика о комедии (И.А.Гончаров, «Мильон терзаний»), Преодоление канонов классицизма в комедии.

**Александр Сергеевич Пушкин.** Жизнь и творчество. (Обзор.) Стихотворения «К Чаадаеву», «К морю», «Пророк», «Анчар», «На холмах Грузии лежит ночная мгла...», «Я вас любил: любовь еще, быть может...», «Бесы», «Я памятник себе воздвиг нерукотворный...». Одухотворенность, чистота, чувство любви. Дружба и друзья в лирике Пушкина. Раздумья о смысле жизни, о поэзии... Поэма «Цыганы». Герои поэмы. Мир европейский, цивилизованный и мир «естественный»— противоречие, невозможность гармонии. Индивидуалистический характер Алеко. Романтический колорит поэмы. «Евгений Онегин». Обзор содержания. «Евгений Онегин» роман в стихах. Творческая история. Образы главных героев. Основная сюжетная линия и лирические отступления.

Онегинская строфа. Структура текста. Россия в романе. Герои романа. Татьяна—нравственный идеал Пушкина. Типическое и индивидуальное в судьбах Ленского и Онегина. Автор как идейно-композиционный и лирический центр романа. Пушкинский роман в зеркале критики (прижизненная критика—В.Г.Белинский, Д.И.Писарев; «органическая» критика—А.А.Григорьев; «почвенники» - Ф.М.Достоевский; философская критика начала XX века; писательские оценки). «Моцарт и Сальери». Проблема «гения и злодейства» Трагедийное начало «Моцарта и Сальери». Два типа мировосприятия, олицетворенные в двух персонажах пьесы. Отражение их нравственных позиций в сфере творчества. Теория литературы . Роман в стихах (начальные представления). Реализм (развитие понятия). Трагедия как жанр драмы (развитие понятия).

**Михаил Юрьевич Лермонтов** . Жизнь и творчество. (Обзор.) «Герой нашего времени». Обзор содержания. «Герой нашего времени» — первый психологический роман в русской литературе, роман о незаурядной личности. Главные и второстепенные герои. Особенности композиции. Печорин—«самый любопытный предмет своих наблюдений» (В.Г.Белинский). Печорин и Максим Максимыч. Печорин и доктор Вернер. Печорин и Грушницкий. Печорин и Вера. Печорин и княжна Мери. Печорин и «ундина». Повесть «Фаталист» и ее философско-композиционное значение. Споры о романтизме и реализме романа. Поэзия Лермонтова и «Герой нашего времени» в критике В.Г.Белинского, Основные мотивы лирики. «Смерть Поэта», «Парус», «И скучно и грустно», «Дума», «Поэт», «Родина», «Пророк», «Нет, не тебя так пылко я люблю...», «Нет, я не Байрон, я другой...», «Расстались мы, но твой портрет...», «Есть речи—значенье...» (1824), «Предсказание», «Молитва», «Нищий», «Я жить хочу! Хочу печали...». Пафос вольности, чувство одиночества, тема любви, поэта и поэзии. Теория литературы. Понятие о романтизме (закрепление понятия). Психологизм художественной литературы (начальные представления). Психологический роман (начальные представления).

**Николай Васильевич Гоголь**. Жизнь и творчество. (Обзор.) «Мертвые души»—история создания. Смысл названия поэмы. Система образов. Мертвые и живые души. Чичиков—«приобретатель», новый герой эпохи. Поэма о величии России. Первоначальный замысел и идея Гоголя. Соотношение с «Божественной комедией» Данте, с плутовским романом, романом-путешествием. Жанровое своеобразие произведения. Причины незавершенности поэмы. Чичиков как антигерой. Эволюция Чичикова и Плюшкина в замысле поэмы. Эволюция образа автора—от сатирика к пророку и проповеднику. Поэма в оценках Белинского. Ответ Гоголя на критику Белинского. Теория литературы. Понятие о герое и антигерое. Понятие о литературном типе. Понятие о комическом и его видах: сатире, юморе, иронии, сарказме. Характер комического изображения в соответствии с тоном речи: обличительный пафос, сатирический или

саркастический смех, ироническая насмешка, издевка, беззлобное комикование, дружеский смех (развитие представлений).

**Александр Николаевич Островский.** Слово о писателе. «Бедность не порок». Патриархальный мир в пьесе и угроза его распада. Любовь в патриархальном мире. Любовь Гордеевна и приказчик Митя—положительные герои пьесы. Особенности сюжета. Победа любви—воскрешение патриархальности, воплощение истины, благодати, красоты. Теория литературы. Комедия как жанр драматургии (развитие понятия).

**Федор Михайлович Достоевский.** Слово о писателе. «Белые ночи». Тип «петербургского мечтателя»— жадного к жизни и одновременно нежного, доброго, несчастного, склонного к несбыточным фантазиям. Роль истории Настеньки в романе. Содержание и смысл «сентиментальности» в понимании Достоевского. Теория литературы Повесть (развитие понятия).

**Лев Николаевич Толстой.** Слово о писателе. «Юность». Обзор содержания автобиографической трилогии. Формирование личности юного героя повести, его стремление к нравственному обновлению. Духовный конфликт героя с окружающей его средой и собственными недостатками: самолюбованием, тщеславием, скептицизмом. Возрождение веры в победу добра, возможность счастья. Особенности поэтики Л.Толстого: психологизм («диалектика души»), чистота нравственного чувства, внутренний монолог как форма раскрытия психологии героя. (Автобиографическая трилогия Л.Толстого предлагается для самостоятельного прочтения учащимися по индивидуальным заданиям учителя.)

**Антон Павлович Чехов.** Слово о писателе. «Тоска», «Смерть чиновника». Истинные и ложные ценности героев рассказа, «Смерть чиновника». Эволюция образа маленького человека в русской литературе XIX века. Чеховское отношение к маленькому человеку. Боль и негодование автора. «Тоска». Тема одиночества человека в многолюдном городе. Теория литературы .Развитие представлений о жанровых особенностях рассказа.

### **Из поэзии XIX века**

Беседы о Н.А.Некрасове, Ф.И.Тютчеве, А.АФете и других поэтах (по выбору учителя и учащихся). Многообразие талантов. Эмоциональное богатство русской поэзии. Обзор с включением ряда произведений. Теория литературы . Развитие представлений о видах (жанрах) лирических произведений.

### **Из русской литературы XX века**

Богатство и разнообразие жанров и направлений русской литературы XX века.

### **Из русской прозы XX века**

Беседа о разнообразии видов и жанров прозаических произведений XX века, о ведущих прозаиках России.

**Иван Алексеевич Бунин.** Слово о писателе. Рассказ «Темные аллеи». Печальная история любви людей из разных социальных слоев. «Поэзия» и «проза» русской усадьбы. Лиризм повествования.

**Михаил Афанасьевич Булгаков.** Слово о писателе. Повесть «Собачье сердце». История создания и судьба повести. Смысл названия. Система образов произведения. Умственная, нравственная, духовная недоразвитость—основа живучести «шариковщины», «швондерства». Поэтика Булгакова-сатирика, прием гротеска в повести. Теория литературы. Художественная условность, фантастика, сатира (развитие понятий).

**Михаил Александрович Шолохов.** Слово о писателе. Рассказ «Судьба человека». Смысл названия рассказа. Судьба Родины и судьба человека. Композиция рассказа. Образ Андрея Соколова, простого человека, воина и труженика. Автор и рассказчик в произведении. Сказовая манера повествования. Значение картины весенней природы для раскрытия идеи рассказа. Широта типизации. Теория литературы. Реализм в художественной литературе. Реалистическая типизация (углубление понятия).

**Александр Исаевич Солженицын.** Слово о писателе. Рассказ «Матренин двор». Образ праведницы. Трагизм судьбы героини. Жизненная основа притчи. Теория литературы, притча (углубление понятия).

### **Из русской поэзии XX века**

Общий обзор и изучение одной из монографических тем (по выбору учителя).

### **Поэзия Серебряного века.**

Многообразие направлений, жанров, видов лирической поэзии. Вершинные явления русской поэзии XX века. Штрихи к портретам

**Александр Александрович Блок.** Слово о поэте. «Ветер принес издалека...», «О, весна без конца и без краю...», «О, я хочу безумно жить...». Высокие идеалы и предчувствие перемен. Трагедия поэта в «страшном мире». Глубокое, проникновенное чувство Родины. Своеобразие лирических интонаций Блока. Образы и ритмы поэта.

**Сергей Александрович Есенин.** Слово о поэте. «Вот уж вечер...», «Письмо к женщине», «Не жалею, не зову, не плачу...», «Край ты мой заброшенный...», «Разбуди меня завтра рано...», «Отговорила роща золотая...». Тема любви в лирике поэта. Народно-песенная основа произведений поэта. Сквозные образы в лирике Есенина. Тема России – главная в есенинской поэзии.

**Владимир Владимирович Маяковский.** Слово о поэте. «Послушайте!», «А вы могли бы?», «Люблю» (отрывок) и другие стихотворения по выбору учителя и учащихся. Новаторство Маяковского-поэта. Своеобразие стиха, ритма, словотворчества. Маяковский о труде поэта.

**Марина Ивановна Цветаева.** Слово о поэте. «Идешь, на меня похожий...», «Бабушке», «Мне нравится, что вы больны не мной...», «Стихи к Блоку»,

«Откуда такая нежность?..», «Родина», «Стихи о Москве». Стихотворения о поэзии, о любви. Особенности поэтики Цветаевой. Традиции и новаторство в творческих поисках поэта.

**Николай Алексеевич Заболоцкий.** Слово о поэте. «Я не ищу гармонии в природе...», «Где-то в поле возле Магадана...», «Можжевельный куст», «О красоте человеческих лиц», «Завещание». Стихотворения о человеке и природе. Философская глубина обобщений поэта-мыслителя.

**Анна Андреевна Ахматова.** Слово о поэте. Стихотворные произведения из книг «Четки», «Белая стая», «Пушкин», «Подорожник», «ANNO DOMINI», «Тростник», «Ветер войны». Трагические интонации в любовной лирике Ахматовой. Стихотворения о любви, о поэте и поэзии. Особенности поэтики ахматовских стихотворений.

**Борис Леонидович Пастернак.** Слово о поэте. «Красавица моя, вся стать...», «Перемена», «Весна в лесу», «Во всем мне хочется дойти...», «Быть знаменитым некрасиво...». Философская глубина лирики Б.Пастернака. Одухотворенная предметность пастернаковской поэзии. Приобщение вечных тем к современности в стихах о природе и любви.

**Александр Трифонович Твардовский.** Слово о поэте. «Урожай», «Весенние строчки», «Я убит подо Ржевом». Стихотворения о Родине, о природе. Интонация и стиль стихотворений. Теория литературы. Силлабо-тоническая и тоническая системы стихосложения. Виды рифм. Способы рифмовки (углубление представлений).

Песни и романсы на стихи поэтов XIX—XX веков А.С.Пушкин. «Певец»; М.Ю.Лермонтов. «Отчего»; В.Соллогуб. «Серенада» («Закинув плащ, с гитарой под рукою...»); Н.Некрасов. «Тройка» («Что ты жадно глядишь на дорогу...»); Е.А.Баратынский. «Разуверение»; Ф.И.Тютчев. «К.Б.» («Я встретил вас— и все былое...»); А.К.Толстой. «Средь шумного бала, случайно...»; А.А.Фет. «Я тебе ничего не скажу...»; А.А.Сурков. «Бьется в тесной печурке огонь...»; К.М.Симонов. «Жди меня, и я вернусь...»; Н.Заболоцкий. «Признание» и др. романсы и песни как синтетический жанр, посредством словесного и музыкального искусства выражающий переживания, мысли, настроения человека.

### **Из зарубежной литературы**

**Античная лирика Гай Валерий Катулл.** Слово о поэте. «Нет, ни одна среди женщин...», «Нет, не надейся приязнь заслужить...». Любовь как выражение глубокого чувства, духовных взлетов и падений молодого римлянина. Целомудренность, сжатость и тщательная проверка чувств разумом, Пушкин как переводчик Катулла («Мальчику»).

**Гораций.** Слово о поэте. «Я воздвиг памятник...». Поэтическое творчество в системе человеческого бытия. Мысль о поэтических заслугах—знакомство римлян с греческими лириками. Традиции гораціанской оды в творчестве Державина и Пушкина.

**Данте Алигьери.** Слово о поэте. «Божественная комедия» (фрагменты).

Множественность смыслов поэмы: буквальный (изображение загробного мира), аллегорический (движение идеи бытия от мрака к свету, от страданий к радости, от заблуждений к истине, идея восхождения души к духовным высотам через познание мира), моральный (идея воздаяния в загробном мире за земные дела), мистический (интуитивное постижение божественной идеи через восприятие красоты поэзии как божественного языка, хотя и сотворенного земным человеком, разумом поэта). Универсально-философский характер поэмы.

**Уильям Шекспир.** Краткие сведения о жизни и творчестве Шекспира. Характеристика гуманизма эпохи Возрождения. «Гамлет» (обзор с чтением отдельных сцен по выбору учителя, например: монологи Гамлета из сцены пятой (1-й акт), сцены первой (3-й акт), сцены четвертой (4-й акт). «Гамлет»—«пьеса на все века» (А.Аникст). Общечеловеческое значение героев Шекспира. Образ Гамлета, гуманиста эпохи Возрождения. Одиночество Гамлета в его конфликте с реальным миром «расшатавшегося века». Трагизм любви Гамлета и Офелии. Философская глубина трагедии «Гамлет». Гамлет как вечный образ мировой литературы. Шекспир и русская литература. Теория литературы. Трагедия как драматический жанр (углубление понятия).

**Иоганн Вольфганг Гете.** Краткие сведения о жизни и творчестве Гете. Характеристика особенностей эпохи Просвещения. «Фауст» (обзор с чтением отдельных сцен по выбору учителя, например: «Пролог на небесах», «У городских ворот», «Кабинет Фауста», «Сад», «Ночь. Улица перед домом Гретхен», «Тюрьма», последний монолог Фауста из второй части трагедии). «Фауст»—философская трагедия эпохи Просвещения. Сюжет и композиция трагедии. Борьба добра и зла в мире как движущая сила его развития, динамики бытия. Противостояние творческой личности Фауста и неверия, духа сомнения Мефистофеля. Поиски Фаустом справедливости и разумного смысла жизни человечества. «Пролог на небесах»—ключ к основной идее трагедии. Смысл противопоставления Фауста и Вагнера, творчества и схоластической рутины. Трагизм любви Фауста и Гретхен. Итоговый смысл великой трагедии—«Лишь тот достоин жизни и свободы, кто каждый день идет за них на бой». Особенности жанра трагедии «Фауст»: сочетание в ней реальности и элементов условности и фантастики. Фауст как вечный образ мировой литературы. Гете и русская литература. Теория литературы. Философско-драматическая поэма.

### 2.2.2.3. Родной русский язык

Содержание учебного предмета

«Русский родной язык»

♦ Первый год обучения (70 ч)

Раздел 1. Язык и культура (20 ч)

Русский язык – национальный язык русского народа. Роль родного языка в жизни человека. Русский язык в жизни общества и государства. Бережное отношение к родному языку как одно из необходимых качеств современного культурного человека. Русский язык – язык русской художественной литературы.

Язык как зеркало национальной культуры. Слово как хранилище материальной и духовной культуры народа. Слова, обозначающие предметы и явления традиционного русского быта (национальную одежду, пищу, игры, народные танцы и т. п.), слова с национально-культурным компонентом значения (символика числа, цвета и т. п.), народно-поэтические символы, народно-поэтические эпитеты (за тридевять земель, цветущая калина – девушка, тучи – несчастья, полынь, веретено, ясный сокол, красна девица, родный батюшка), прецедентные имена (Илья Муромец, Василиса Прекрасная, Иван-царевич, сивка-бурка, жар-птица и т. п.) в русских народных и литературных сказках, народных песнях, былинах, художественной литературе.

Крылатые слова и выражения (прецедентные тексты) из русских народных и литературных сказок (битый небитого везёт; по щучьему веленью; сказка про белого бычка; ни в сказке сказать, ни пером описать; при царе Горохе; золотая рыбка; а ткачиха с поварихой, с сватьей бабой Бабарихой и др.), источники, значение и употребление в современных ситуациях речевого общения. Русские пословицы и поговорки как воплощение опыта, наблюдений, оценок, народного ума и особенностей национальной культуры народа.

Загадки. Метафоричность русской загадки. Краткая история русской письменности. Создание славянского алфавита.

Слова с суффиксами субъективной оценки как изобразительное средство. Уменьшительно-ласкательные формы как средство выражения задушевности и иронии. Особенности употребления слов с суффиксами субъективной оценки в произведениях устного народного творчества и произведениях художественной литературы разных исторических эпох.

Ознакомление с историей и этимологией некоторых слов. Национальная специфика слов с живой внутренней формой (черника, голубика, земляника, рыжик). Метафоры общезыковые и художественные, их национально-культурная специфика. Метафора, олицетворение, эпитет как изобразительные средства.

Слова со специфическим оценочно-характеризующим значением. Связь



определённых наименований с некоторыми качествами, эмоциональными состояниями и т. п. человека (барышня – об изнеженной, избалованной девушке; сухарь – о сухом, неотзывчивом человеке; сорока – о болтливой женщине и т. п., лиса – хитрая для русских, мудрая для эскимосов; змея – злая, коварная для русских, символ долголетия, мудрости для тюркских народов и т. п.).

Русские имена. Имена исконные и заимствованные, краткие сведения по их этимологии. Имена, которые не являются исконно русскими, но воспринимаются как таковые. Имена традиционные и новые. Имена популярные и устаревшие. Имена с устаревшей социальной окраской.

Имена, входящие в состав пословиц и поговорок и имеющие в силу этого определённую стилистическую окраску.

Названия общеизвестных старинных русских городов. Их происхождение.

## Раздел 2. Культура речи (20 ч)

Основные орфоэпические нормы современного русского литературного языка. Понятие о варианте нормы. Равноправные и допустимые варианты произношения. Нерекомендуемые и неправильные варианты произношения. Запретительные пометы в орфоэпических словарях.

Постоянное и подвижное ударение в именах существительных, именах прилагательных, глаголах.

Омографы: ударение как маркер смысла слова (пАрить — парИть, рОжки — рожкИ, пОлки — полкИ, Атлас — атлАс).

Произносительные варианты орфоэпической нормы (було[ч']ная — було[ш]ная, до[жд]ём — до[ж'ж']ём и т. п.). Произносительные варианты на уровне словосочетаний (микроволнОвая печь – микровОлновая терапия).

Роль звукописи в художественном тексте.

Особенности русской интонации, темпа речи по сравнению с другими языками. Особенности жестов и мимики в русской речи, отражение их в устойчивых выражениях (фразеологизмах) (надуть щёки, вытягивать шею, всплеснуть руками и др.) в сравнении с языком жестов других народов.

Основные лексические нормы современного русского литературного языка. Основные нормы словоупотребления: правильность выбора слова, максимально соответствующего обозначаемому им предмету или явлению реальной действительности.

Лексические нормы употребления имён существительных, прилагательных, глаголов в современном русском литературном языке.

Стилистическая окраска слова (книжная, нейтральная, разговорная, просторечная); употребление имён существительных, прилагательных, глаголов в речи с учётом стилистических норм современного русского языка (кинофильм — кинокартина — кино — кинолента; интернациональный — международный; экспорт — вывоз; импорт — ввоз; блато — болото; бреши — беречь; шлем — шелом; краткий — короткий; беспрестанный — бесперестанный; глаголить – говорить – сказать – брякнуть).

Основные грамматические нормы современного русского литературного

языка. Категория рода: род заимствованных несклоняемых имён существительных (шимпанзе, колибри, евро, авеню, салями, коммюнике); род сложносоставных существительных (плащпалатка, диван-кровать, музей-квартира); род имён собственных (географических названий); род аббревиатур. Нормативные и ненормативные формы употребления имён существительных.

Формы существительных мужского рода множественного числа с окончаниями -а(-я), -ы(-и), различающиеся по смыслу: корпуса (здания, войсковые соединения) – корпусы (туловища); образа (иконы) – образы (литературные); меха (выделанные шкуры) – мехи (кузнечные); соболя (меха) – соболи (животные). Литературные, разговорные, устарелые и профессиональные особенности формы именительного падежа множественного числа существительных мужского рода (токари – токаря, цехи – цеха, выборы – выбора, тракторы – трактора и др.).

Речевой этикет. Правила речевого этикета: нормы и традиции. Устойчивые формулы речевого этикета в общении. Обращение в русском речевом этикете. История этикетной формулы обращения в русском языке. Особенности употребления в качестве обращений собственных имён, названий людей по степени родства, по положению в обществе, по профессии, должности; по возрасту и полу. Обращение как показатель степени воспитанности человека, отношения к собеседнику, эмоционального состояния. Обращения в официальной и неофициальной речевой ситуации. Современные формулы обращения к незнакомому человеку. Употребление формы «он».

Раздел 3. Речь. Речевая деятельность. Текст (21 ч)

Язык и речь. Виды речевой деятельности. Язык и речь. Точность и логичность речи. Выразительность, чистота и богатство речи. Средства выразительной устной речи (тон, тембр, темп), способы тренировки (скороговорки). Интонация и жесты. Формы речи: монолог и диалог.

Текст как единица языка и речи. Текст и его основные признаки. Как строится текст. Композиционные формы описания, повествования, рассуждения. Повествование как тип речи. Средства связи предложений и частей текста.

Функциональные разновидности языка. Разговорная речь. Просьба, извинение как жанры разговорной речи.

Официально-деловой стиль. Объявление (устное и письменное).

Учебно-научный стиль. План ответа на уроке, план текста.

Публицистический стиль. Устное выступление. Девиз, слоган.

Язык художественной литературы. Литературная сказка. Рассказ. Особенности языка фольклорных текстов. Загадка, пословица. Сказка. Особенности языка сказки (сравнения, синонимы, антонимы, слова с уменьшительными суффиксами и т. д.).

Резерв учебного времени – 9 ч.

♦ Второй год обучения (70 ч)

Раздел 1. Язык и культура (20 ч)

Краткая история русского литературного языка. Роль церковнославянского

(старославянского) языка в развитии русского языка. Диалекты как часть народной культуры. Диалектизмы и их национальнокультурное своеобразие. Сведения о диалектных названиях предметов быта, значениях слов, понятиях, не свойственных литературному языку и несущих информацию о способах ведения хозяйства, особенностях семейного уклада, обрядах, обычаях, народном календаре и др. Использование диалектной лексики в произведениях художественной литературы. Лексические заимствования как результат взаимодействия национальных культур. Лексика, заимствованная русским языком из языков народов России и мира. Заимствования из славянских и неславянских языков. Причины заимствований. Особенности освоения иноязычной лексики (общее представление). Роль заимствованной лексики в современном русском языке. Пополнение словарного состава русского языка новой лексикой.

Современные неологизмы и их группы по сфере употребления и стилистической окраске. Национально-культурная специфика русской фразеологии. Исторические прототипы фразеологизмов. Отражение во фразеологии обычаев, традиций, быта, исторических событий, культуры и т. п. (начать с азов, от доски до доски, приложить руку и т. п. – информация о традиционной русской грамотности и др.).

## Раздел 2. Культура речи (20 ч)

Основные орфоэпические нормы современного русского литературного языка. Произносительные различия в русском языке, обусловленные темпом речи. Стилистические особенности произношения и ударения (литературные, разговорные, устарелые и профессиональные).

Нормы произношения отдельных грамматических форм; заимствованных слов: ударение в форме родительного падежа множественного числа существительных; ударение в кратких формах прилагательных; подвижное ударение в глаголах; ударение в формах глагола прошедшего времени; ударение в возвратных глаголах в формах прошедшего времени мужского рода; ударение в формах глаголов II спряжения на -ить; глаголы звонить, включать и др. Варианты ударения внутри нормы: баловать – баловать, обеспечение – обеспечение.

Основные лексические нормы современного русского литературного языка. Синонимы и точность речи. Смысловые, стилистические особенности употребления синонимов. Антонимы и точность речи. Смысловые, стилистические особенности употребления антонимов. Лексические омонимы и точность речи. Смысловые, стилистические особенности употребления лексических омонимов. Типичные речевые ошибки, связанные с употреблением синонимов, антонимов и лексических омонимов в речи.

Основные грамматические нормы современного русского литературного языка. Категория склонения: склонение русских и иностранных имён и фамилий; названий географических объектов; именительный падеж множественного числа существительных на -а/-я и -ы/- и (директора, договоры); родительный падеж множественного числа существительных

мужского и среднего рода с нулевым окончанием и окончанием -ов (баклажанов, яблок, гектаров, носков, чулок); родительный падеж множественного числа существительных женского рода на -ня (басен, вишен, богинь, тихонь, кухонь); творительный падеж множественного числа существительных 3-го склонения; родительный падеж единственного числа существительных мужского рода (стакан чая – стакан чаю); склонение местоимений, порядковых и количественных числительных. Нормативные и ненормативные формы имён существительных. Типичные грамматические ошибки в речи.

Нормы употребления форм имён существительных в соответствии с типом склонения (в санаторий – не «санаторию», стукнуть туфлей – не «туфлем»), родом существительного (красного платья – не «платьи»), принадлежностью к разряду одушевлённости-неодушевлённости (смотреть на спутника – смотреть на спутник), особенностями окончаний форм множественного числа (чулок, носков, апельсинов, мандаринов; профессора, паспорта и т. д.).

Нормы употребления имён прилагательных в формах сравнительной степени (ближайший – не «самый ближайший»), в краткой форме (медлен – медленен, торжествен – торжественен).

Варианты грамматической нормы: литературные и разговорные падежные формы имён существительных. Отражение вариантов грамматической нормы в словарях и справочниках.

Речевой этикет. Национальные особенности речевого этикета. Принципы этикетного общения, лежащие в основе национального речевого этикета: сдержанность, вежливость, использование стандартных речевых формул в стандартных ситуациях общения, позитивное отношение к собеседнику. Этика и речевой этикет. Соотношение понятий «этика» – «этикет» – «мораль»; «этические нормы» – «этикетные нормы» – «этикетные формы». Устойчивые формулы речевого этикета в общении. Этикетные формулы начала и конца общения. Этикетные формулы похвалы и комплимента. Этикетные формулы благодарности. Этикетные формулы сочувствия, утешения.

Раздел 3. Речь. Речевая деятельность. Текст (21 ч)

Язык и речь. Виды речевой деятельности. Эффективные приёмы чтения. Предтекстовый, текстовый и послетекстовый этапы работы.

Текст как единица языка и речи. Текст, тематическое единство текста. Тексты описательного типа: определение, дефиниция, собственно описание, пояснение. Функциональные разновидности языка.

Разговорная речь. Рассказ о событии, «бывальщины». Учебно-научный стиль. Словарная статья, её строение. Научное сообщение (устный ответ). Содержание и строение учебного сообщения (устного ответа). Структура устного ответа. Различные виды ответов: ответ-анализ, ответ-обобщение, ответ-добавление, ответ-группировка. Языковые средства, которые используются в разных частях учебного сообщения (устного ответа). Компьютерная презентация. Основные средства и правила создания и предъявления презентации слушателям. Публицистический стиль. Устное

выступление.

Язык художественной литературы. Описание внешности человека.

Резерв учебного времени – 9 ч.

♦ Третий год обучения (35 ч)

Раздел 1. Язык и культура (10 ч)

Русский язык как развивающееся явление. Связь исторического развития языка с историей общества. Факторы, влияющие на развитие языка: социально-политические события и изменения в обществе, развитие науки и техники, влияние других языков. Устаревшие слова как живые свидетели истории. Историзмы как слова, обозначающие предметы и явления предшествующих эпох, вышедшие из употребления по причине ухода из общественной жизни обозначенных ими предметов и явлений, в том числе национально-бытовых реалий. Архаизмы как слова, имеющие в современном русском языке синонимы. Группы лексических единиц по степени устарелости. Перераспределение пластов лексики между активным и пассивным запасом слов. Актуализация устаревшей лексики в новом речевом контексте (губернатор, диакон, ваучер, агитационный пункт, большевик, колхоз и т. п.).

Лексические заимствования последних десятилетий. Употребление иноязычных слов как проблема культуры речи.

Раздел 2. Культура речи (10 ч)

Основные орфоэпические нормы современного русского литературного языка. Нормы ударения в полных причастиях, кратких формах страдательных причастий прошедшего времени, деепричастиях, наречиях. Нормы постановки ударения в словоформах с непроизводными предлогами (на дом, на гору).

Основные лексические нормы современного русского литературного языка. Паронимы и точность речи. Смысловые различия, характер лексической сочетаемости, способы управления, функционально-стилевая окраска и употребление паронимов в речи. Типичные речевые ошибки, связанные с употреблением паронимов в речи.

Основные грамматические нормы современного русского литературного языка. Типичные грамматические ошибки в речи. Глаголы 1-го лица единственного числа настоящего и будущего времени (в том числе способы выражения формы 1-го лица настоящего и будущего времени глаголов очутиться, победить, убедить, учредить, утвердить), формы глаголов совершенного и несовершенного вида, формы глаголов в повелительном наклонении. Нормы употребления в речи однокоренных слов типа висящий – висячий, горящий – горячий.

Варианты грамматической нормы: литературные и разговорные падежные формы причастий, деепричастий, наречий. Отражение вариантов грамматической нормы в словарях и справочниках. Литературный и разговорный варианты грамматической нормы глагола (махаешь – машешь; обуславливать, сосредоточивать, уполномочивать, оспаривать, достаивать,

облагораживать).

Речевой этикет. Русская этикетная речевая манера общения: умеренная громкость речи, средний темп речи, сдержанная артикуляция, эмоциональность речи, ровная интонация. Запрет на употребление грубых слов, выражений, фраз. Исключение категоричности в разговоре.

Невербальный (несловесный) этикет общения. Этикет использования изобразительных жестов. Замещающие и сопровождающие жесты.

Раздел 3. Речь. Речевая деятельность. Текст (10 ч)

Язык и речь. Виды речевой деятельности. Традиции русского речевого общения. Коммуникативные стратегии и тактики устного общения: убеждение, комплимент, уговаривание, похвала, самопрезентация и др., сохранение инициативы в диалоге, уклонение от инициативы, завершение диалога и др.

Текст как единица языка и речи. Текст, основные признаки текста: смысловая цельность, информативность, связность. Виды абзацев. Основные типы текстовых структур: индуктивные, дедуктивные, рамочные (дедуктивно-индуктивные), стержневые (индуктивно-дедуктивные) структуры. Заголовки текстов, их типы. Информативная функция заголовков. Тексты аргументативного типа: рассуждение, доказательство, объяснение. Функциональные разновидности языка. Разговорная речь. Беседа. Спор, виды споров. Правила поведения в споре, как управлять собой и собеседником. Корректные и некорректные приёмы ведения спора.

Публицистический стиль. Путевые записки. Текст рекламного объявления, его языковые и структурные особенности.

Язык художественной литературы. Фактуальная и подтекстовая информация в текстах художественного стиля речи. Сильные позиции в художественных текстах. Притча.

Резерв учебного времени – 5 ч.

◆ Четвёртый год обучения (35 ч)

Раздел 1. Язык и культура (10 ч)

Исконно русская лексика: слова общеиндоевропейского фонда, слова праславянского (общеславянского) языка, древнерусские (общевосточнославянские) слова, собственно русские слова. Собственно русские слова как база и основной источник развития лексики русского литературного языка.

Роль старославянизмов в развитии русского литературного языка и их приметы. Стилистически нейтральные, книжные, устаревшие старославянизмы.

Иноязычная лексика в разговорной речи, дисплейных текстах, современной публицистике. Речевой этикет. Благопожелание как ключевая идея речевого этикета. Речевой этикет и вежливость. «Ты» и «вы» в русском речевом этикете и в западноевропейском, американском речевых этикетах. Называние другого и себя, обращение к знакомому и незнакомому. Специфика приветствий, традиционная тематика бесед у русских и у других народов.

## Раздел 2. Культура речи (10 ч)

Основные орфоэпические нормы современного русского литературного языка. Типичные орфоэпические ошибки в современной речи: произношение гласных [э], [о] после мягких согласных и шипящих; безударный [о] в словах иностранного происхождения; произношение парных по твёрдости-мягкости согласных перед е в словах иностранного происхождения; произношение безударного [а] после ж и ш; произношение сочетания чн и чт; произношение женских отчеств на -ична, -инична; произношение твёрдого [н] перед мягкими [ф'] и [в']; произношение мягкого [н'] перед ч и щ.

Типичные акцентологические ошибки в современной речи. Основные лексические нормы современного русского литературного языка. Терминология и точность речи. Нормы употребления терминов в научном стиле речи. Особенности употребления терминов в публицистике, художественной литературе, разговорной речи. Типичные речевые ошибки, связанные с употреблением терминов. Нарушение точности словоупотребления заимствованных слов.

Основные грамматические нормы современного русского литературного языка. Типичные грамматические ошибки. Согласование сказуемого с подлежащим, имеющим в своём составе количественноименное сочетание; согласование сказуемого с подлежащим, выраженным существительным со значением лица женского пола (врач пришёл – врач пришла); согласование сказуемого с подлежащим, выраженным сочетанием числительного несколько и существительного; согласование определения в количественно-именных сочетаниях с числительными два, три, четыре (два новых стола, две молодых женщины и две молодые женщины).

Нормы построения словосочетаний по типу согласования (маршрутное такси, обеих сестёр – обоих братьев). Варианты грамматической нормы: согласование сказуемого с подлежащим, выраженным сочетанием слов много, мало, немного, немало, сколько, столько, большинство, меньшинство. Отражение вариантов грамматической нормы в современных грамматических словарях и справочниках.

Речевой этикет. Активные процессы в речевом этикете. Новые варианты приветствия и прощания, возникшие в СМИ; изменение обращений, использования собственных имён; их оценка. Речевая агрессия.

Этикетные речевые тактики и приёмы в коммуникации, помогающие противостоять речевой агрессии. Синонимия речевых формул.

## Раздел 3. Речь. Речевая деятельность. Текст (10 ч)

Язык и речь. Виды речевой деятельности. Эффективные приёмы слушания. Предтекстовый, текстовый и послетекстовый этапы работы. Основные методы, способы и средства получения, переработки информации.

Текст как единица языка и речи. Структура аргументации: тезис, аргумент. Способы аргументации. Правила эффективной аргументации.

Причины неэффективной аргументации в учебно-научном общении. Доказательство и его структура. Прямые и косвенные доказательства. Виды

косвенных доказательств. Способы опровержения доводов оппонента: критика тезиса, критика аргументов, критика демонстрации.

Функциональные разновидности языка. Разговорная речь. Самохарактеристика, самопрезентация, поздравление.

Научный стиль речи. Специфика оформления текста как результата проектной (исследовательской) деятельности. Реферат. Слово на защите реферата.

Учебно-научная дискуссия. Стандартные обороты речи для участия в учебно-научной дискуссии. Правила корректной дискуссии.

Язык художественной литературы. Сочинение в жанре письма другу (в том числе электронного), страницы дневника и т. д.

Резерв учебного времени – 5 ч.

♦ Пятый год обучения (35 ч)

Раздел 1. Язык и культура (10 ч)

Русский язык как зеркало национальной культуры и истории народа (обобщение). Примеры ключевых слов (концептов) русской культуры, их национально-историческая значимость. Крылатые слова и выражения (прецедентные тексты) из произведений художественной литературы, кинофильмов, песен, рекламных текстов и т. п.

Развитие языка как объективный процесс. Общее представление о внешних и внутренних факторах языковых изменений, об активных процессах в современном русском языке (основные тенденции, отдельные примеры).

Стремительный рост словарного состава языка, «неологический бум» – рождение новых слов, изменение значений и переосмысление имеющихся в языке слов, их стилистическая переоценка, активизация процесса заимствования иноязычных слов.

Раздел 2. Культура речи (10 ч)

Основные орфоэпические нормы современного русского литературного языка. Активные процессы в области произношения и ударения. Отражение произносительных вариантов в современных орфоэпических словарях.

Нарушение орфоэпической нормы как художественный приём. Основные лексические нормы современного русского литературного языка. Лексическая сочетаемость слова и точность. Свободная и несвободная лексическая сочетаемость. Типичные ошибки, связанные с нарушением лексической сочетаемости. Речевая избыточность и точность. Тавтология. Плеоназм. Типичные ошибки, связанные с речевой избыточностью.

Современные толковые словари. Отражение вариантов лексической нормы в современных словарях. Словарные пометы.

Основные грамматические нормы современного русского литературного языка. Типичные грамматические ошибки. Управление: управление предлогов благодаря, согласно, вопреки; предлога по с количественными числительными в словосочетаниях с распределительным значением (по пять груш – по пяти груш). Правильное построение словосочетаний по типу управления (отзыв о книге – рецензия на книгу, обидеться на слово – обижен словами). Правильное употребление предлогов о, по, из, с в составе



словосочетания (приехать из Москвы – приехать с Урала). Нагромождение одних и тех же падежных форм, в частности форм родительного и творительного падежа.

Нормы употребления причастных и деепричастных оборотов, предложений с косвенной речью. Типичные ошибки в построении сложных предложений: постановка рядом двух однозначных союзов (но и однако, что и будто, что и как будто), повторение частицы бы в предложениях с союзами чтобы и если бы, введение в сложное предложение лишних указательных местоимений.

Отражение вариантов грамматической нормы в современных грамматических словарях и справочниках. Словарные пометы.

Речевой этикет. Этика и этикет в электронной среде общения.

Понятие нетикета. Этикет интернет-переписки. Этические нормы, правила этикета интернет-дискуссии, интернет-полемики. Этикетное речевое поведение в ситуациях делового общения.

Раздел 3. Речь. Речевая деятельность. Текст (10 ч)

Язык и речь. Виды речевой деятельности. Русский язык в Интернете. Правила информационной безопасности при общении в социальных сетях. Контактное и дистантное общение.

Текст как единица языка и речи. Виды преобразования текстов: аннотация, конспект. Использование графиков, диаграмм, схем для представления информации. Функциональные разновидности языка. Разговорная речь. Анекдот, шутка.

Официально-деловой стиль. Деловое письмо, его структурные элементы и языковые особенности.

Учебно-научный стиль. Доклад, сообщение. Речь оппонента на защите проекта.

Публицистический стиль. Проблемный очерк.

Язык художественной литературы. Диалогичность в художественном произведении. Текст и интертекст. Афоризмы. Прецедентные тексты.

Резерв учебного времени – 5 ч.

#### 2.2.2.4. Родная литература

Разделы	А В	С	Интегра ция	Региональный компонент
Из мифологии . Из устного народного творчества		Русский фольклор: сказки, былины, загадки, пословицы, поговорки, песня и др. (10 произведений разных жанров)	Жанровая, хронологическая	- Алтайские народные сказки в обработке - Устное народное творчество алтайцев. Загадки. Плач-сыгыт (горловое пение). - Легенды об Алтае, Телецком озере, Бии и Катуня и др. - Песенные традиции

				Алтая - Алтайский народный героический эпос.
Из древнерусс кой литератур ы		Древнерусс кая литература (1-2 произведени я на выбор)	Тематич еская	- Произведения о покорении и заселении Сибири - А.Иванов «Тобол. Много званых», В Шишков «Угрюм-река», А.Черкасов «Хмель» и др.
Из литератур ы 19 века		Поэты пушкинской поры  Поэты 2-й половины XIXв	Тематиче ская	- История Сибири. - В.Шишков «Чуйские были» - Н.Наумов «Рассказы о старой Сибири» - Поэтический образ Родины. - Творчество Р.Рождественского - М.Юдалевич «Голубая Дама»
Из литератур ы 20 века		- Литературные сказки XIX-XX века (1 сказка на выбор) - Проза конца XIX – начала XX вв(2-3 рассказа или повести по выбору) - Поэзия конца XIX – начала XX вв (2-3 стихотворения по выбору) - Поэзия 20-50-х	Жанрова я	Литературная сказка В.Шишков «Кедр»  Рассказы алтайских писателей о животных: М.Д.Зверев «Таинственные перья»  Тема несбывшейся мечты в рассказах

		<p>годов XX в (3-4 стихотворения по выбору)</p> <p>- Поэзия 2-й половины XX в (3-4 стихотворения по выбору)</p> <p>- Проза русской эмиграции (1 произведение – по выбору)</p>		<p>В.М.Шукшина</p> <p>К.Бальмонт Георгию Гребенщикову//Избранное. Г.Гребенщиков «Алтайская Русь: историко-этнографический очерк»</p>
		<p>Проза о Великой Отечественной войне (1-2 повести или рассказа – по выбору)</p>	Тематическая	<p>- Г.Егоров «Повесть о разведчиках»</p> <p>- В.М.Шукшин «Далекие зимние вечера», «Гоголь и Райка»</p>
		<p>Художественная проза о человеке и природе, их взаимоотношениях (1-2 произведения – по выбору)</p>	Тематическая	<p>О родной природе. Времена года в творчестве поэтов и писателей Алтайского края</p>
		<p>Проза и поэзия о подростках и для подростков последних десятилетий авторов-лауреатов премий и конкурсов («Книгуру», премия им. Владислава Крапивина, Премия Детгиза, «Лучшая детская книга» издательства «РОСМЭН» и</p>	Тематическая	<p>В.М.Шукшин «Из детских лет Ивана Попова»,</p> <p>В.Сидоров «Тайна белого камня»</p> <p>А.Никольская «Кадын – Владычица гор»</p>

		др. (1-2 произведения по выбору)		
--	--	----------------------------------	--	--

### **2.2.2.5. Иностранный язык (английский)**

Освоение предмета «Иностранный язык» в основной школе предполагает применение коммуникативного подхода в обучении иностранному языку.

Учебный предмет «Иностранный язык» обеспечивает развитие иноязычных коммуникативных умений и языковых навыков, которые необходимы обучающимся для продолжения образования в школе или в системе среднего профессионального образования.

Освоение учебного предмета «Иностранный язык» направлено на достижение обучающимися допорогового уровня иноязычной коммуникативной компетенции, позволяющей общаться на иностранном языке в устной и письменной формах в пределах тематики и языкового материала основной школы как носителями иностранного языка, так и с представителями других стран, которые используют иностранный язык как средство межличностного и межкультурного общения.

Изучение предмета «Иностранный язык» в части формирования навыков и развития умений обобщать и систематизировать имеющийся языковой и речевой опыт основано на межпредметных связях с предметами «Русский язык», «Литература», «История», «География», «Физика», «Музыка», «Изобразительное искусство» и др.

#### **Предметное содержание речи**

**Моя семья.** Взаимоотношения в семье. Конфликтные ситуации и способы их решения.

**Мои друзья.** Лучший друг/подруга. Внешность и черты характера. Межличностные взаимоотношения с друзьями и в школе.

**Свободное время.** Досуг и увлечения (музыка, чтение; посещение театра, кинотеатра, музея, выставки). Виды отдыха. Поход по магазинам. Карманные деньги. Молодежная мода.

**Здоровый образ жизни.** Режим труда и отдыха, занятия спортом, здоровое питание, отказ от вредных привычек.

**Спорт.** Виды спорта. Спортивные игры. Спортивные соревнования. **Школа.** Школьная жизнь. Правила поведения в школе. Изучаемые предметы и отношения к ним. Внеклассные мероприятия. Кружки. Школьная форма. Каникулы. Переписка с зарубежными сверстниками.

**Выбор профессии.** Мир профессий. Проблема выбора

профессии. Роль иностранного языка в планах на будущее.

**Путешествия.** Путешествия по России и странам изучаемого языка. Транспорт.

### **Окружающий мир**

Природа: растения и животные. Погода. Проблемы экологии. Защита окружающей среды. Жизнь в городе в сельской местности.

### **Средства массовой информации**

Роль средств массовой информации в жизни общества. Средства массовой информации: пресса, телевидение, радио, Интернет.

### **Страны изучаемого языка и родная страна**

Страны, столицы, крупные города. Государственные символы. Географическое положение. Климат. Население. Достопримечательности. Культурные особенности: национальные праздники, памятные даты, исторические события, традиции и обычаи. Выдающиеся люди и их вклад в науку и мировую культуру.

### **Коммуникативные умения**

#### **Говорение**

#### **Диалогическая речь**

Совершенствование диалогической речи в рамках изучаемого предметного содержания речи: умений вести диалоги разного характера - этикетный, диалог-расспрос, диалог - побуждение к действию, диалог- обмен мнениями и комбинированный диалог.

Объем диалога от 3 реплик (5-7 класс) до 4-5 реплик (8-9 класс) со стороны каждого учащегося. Продолжительность диалога - до 2,5-3 минут.

#### **Монологическая речь**

Совершенствование умений строить связные высказывания с использованием основных коммуникативных типов речи (повествование, описание, рассуждение (характеристика)), с высказыванием своего мнения и краткой аргументацией с опорой и без опоры на зрительную наглядность, прочитанный/прослушанный текст и/или вербальные опоры (ключевые слова, план, вопросы)

Объем монологического высказывания от 8-10 фраз (5-7 класс) до 10-12 фраз (8-9 класс). Продолжительность монологического высказывания - 1,5-2 минуты.

#### **Аудирование**

Восприятие на слух и понимание несложных аутентичных аудиотекстов с разной глубиной и точностью проникновения в их содержание (с пониманием основного содержания, с выборочным пониманием) в зависимости от решаемой коммуникативной задачи.

*Жанры текстов:* прагматические, информационные, научно-популярные.

*Типы текстов:* высказывания собеседников в ситуациях

повседневного общения, сообщение, беседа, интервью, объявление, реклама и др.

Содержание текстов должно соответствовать возрастным особенностям и интересам учащихся и иметь образовательную и воспитательную ценность.

Аудирование *с пониманием основного содержания* текста предполагает умение определять основную тему и главные факты/события в воспринимаемом на слух тексте. Время звучания текстов для аудирования - до 2 минут.

Аудирование *с выборочным пониманием нужной/интересующей/ запрашиваемой информации* предполагает умение выделить значимую информацию в одном или нескольких несложных аутентичных коротких текстах. Время звучания текстов для аудирования - до 1,5 минут.

Аудирование с пониманием основного содержания текста и с выборочным пониманием нужной/ интересующей/ запрашиваемой информации осуществляется на несложных аутентичных текстах, содержащих наряду с изученными и некоторое количество незнакомых языковых явлений.

### **Чтение**

Чтение и понимание текстов с различной глубиной и точностью проникновения в их содержание: с пониманием основного содержания, с выборочным пониманием нужной/ интересующей/ запрашиваемой информации, с полным пониманием.

*Жанры текстов:* научно-популярные, публицистические, художественные, прагматические.

*Типы текстов:* статья, интервью, рассказ, отрывок из художественного произведения, объявление, рецепт, рекламный проспект, стихотворение и др.

Содержание текстов должно соответствовать возрастным особенностям и интересам учащихся, иметь образовательную и воспитательную ценность, воздействовать на эмоциональную сферу школьников.

Чтение с пониманием основного содержания осуществляется на несложных аутентичных текстах в рамках предметного содержания, обозначенного в программе. Тексты могут содержать некоторое количество неизученных языковых явлений. Объем текстов для чтения - до 700 слов.

Чтение с выборочным пониманием нужной/ интересующей/ запрашиваемой информации осуществляется на несложных аутентичных текстах, содержащих некоторое количество незнакомых языковых явлений. Объем текста для чтения - около 350 слов.

Чтение с полным пониманием осуществляется на несложных

аутентичных текстах, построенных на изученном языковом материале. Объем текста для чтения около 500 слов.

Независимо от вида чтения возможно использование двуязычного словаря.

### **Письменная речь**

Дальнейшее развитие и совершенствование письменной речи, а именно умений:

- заполнение анкет и формуляров (указывать имя, фамилию, пол, гражданство, национальность, адрес);
- написание коротких поздравлений с днем рождения и другими праздниками, выражение пожеланий (объемом 30-40 слов, включая адрес);
- написание личного письма, в ответ на письмо-стимул с употреблением формул речевого этикета, принятых в стране изучаемого языка с опорой и без опоры на образец (расспрашивать адресата о его жизни, делах, сообщать то же самое о себе, выражать благодарность, давать совет, просить о чем-либо), объем личного письма около 100-120 слов, включая адрес;
- составление плана, тезисов устного/письменного сообщения; краткое изложение результатов проектной деятельности.
- делать выписки из текстов; составлять небольшие письменные высказывания в соответствии с коммуникативной задачей.

### **Языковые средства и навыки оперирования ими**

#### **Орфография и пунктуация**

Правильное написание изученных слов. Правильное использование знаков препинания (точки, вопросительного и восклицательного знака) в конце предложения.

#### **Фонетическая сторона речи**

Различения на слух в потоке речи всех звуков иностранного языка и навыки их адекватного произношения (без фонематических ошибок, ведущих к сбою в коммуникации). Соблюдение правильного ударения в изученных словах. Членение предложений на смысловые группы. Ритмико-интонационные навыки произношения различных типов предложений. Соблюдение правила отсутствия фразового ударения на служебных словах.

#### **Лексическая сторона речи**

Навыки распознавания и употребления в речи лексических единиц, обслуживающих ситуации общения в рамках тематики основной школы, наиболее распространенных устойчивых словосочетаний, оценочной лексики, реплик-клише речевого этикета, характерных для культуры стран изучаемого языка в объеме примерно 1200 единиц (включая 500 усвоенных в начальной школе).

Основные способы словообразования: аффиксация,

словосложение, конверсия. Многозначность лексических единиц. Синонимы. Антонимы. Лексическая сочетаемость.

### **Грамматическая сторона речи**

Навыки распознавания и употребления в речи нераспространенных и распространенных простых предложений, сложносочиненных и сложноподчиненных предложений.

Навыки распознавания и употребления в речи коммуникативных типов предложения: повествовательное (утвердительное и отрицательное), вопросительное, побудительное, восклицательное. Использование прямого и обратного порядка слов.

Навыки распознавания и употребления в речи существительных в единственном и множественном числе в различных падежах; артиклей; прилагательных и наречий в разных степенях сравнения; местоимений (личных, притяжательных, возвратных, указательных, неопределенных и их производных, относительных, вопросительных); количественных и порядковых числительных; глаголов в наиболее употребительных видовременных формах действительного и страдательного залогов, модальных глаголов и их эквивалентов; предлогов.

### **Социокультурные знания и умения.**

Умение осуществлять межличностное и межкультурное общение, используя знания о национально-культурных особенностях своей страны и страны/стран изучаемого языка, полученные на уроках иностранного языка и в процессе изучения других предметов (знания межпредметного характера). Это предполагает овладение:

- знаниями о значении родного и иностранного языков в современном мире;
- сведениями о социокультурном портрете стран, говорящих на иностранном языке, их символике и культурном наследии;
- сведениями о социокультурном портрете стран, говорящих на иностранном языке, их символике и культурном наследии;
- знаниями о реалиях страны/стран изучаемого языка: традициях (в питании, проведении выходных дней, основных национальных праздников и т. д.), распространенных образцов фольклора (пословицы и т. д.);
- представлениями о сходстве и различиях в традициях своей страны и стран изучаемого языка; об особенностях образа жизни, быта, культуры (всемирно известных достопримечательностях, выдающихся людях и их вкладе в мировую культуру) страны/стран изучаемого языка; о некоторых произведениях художественной литературы на изучаемом иностранном языке;
- умением распознавать и употреблять в устной и письменной речи в ситуациях формального и неформального



общения основные нормы речевого этикета, принятые в странах изучаемого языка (реплики-клише, наиболее распространенную оценочную лексику);

- умением представлять родную страну и ее культуру на иностранном языке; оказывать помощь зарубежным гостям в нашей стране в ситуациях повседневного общения.

### **Компенсаторные умения**

Совершенствование умений:

- переспрашивать, просить повторить, уточняя значение незнакомых слов;

- использовать в качестве опоры при порождении собственных высказываний ключевые слова, план к тексту, тематический словарь и т.

д.;

- прогнозировать содержание текста на основе заголовка, предварительно поставленных вопросов и т. д.;

- догадываться о значении незнакомых слов по контексту, по используемым собеседником жестам и мимике;

- использовать синонимы, антонимы, описание понятия при дефиците языковых средств.

### **Общеучебные умения и универсальные способы деятельности**

Формирование и совершенствование умений:

- работать с информацией: поиск и выделение нужной информации, обобщение, сокращение, расширение устной и письменной информации, создание второго текста по аналогии, заполнение таблиц;

- работать с разными источниками на иностранном языке: справочными материалами, словарями, интернет-ресурсами, литературой;

- планировать и осуществлять учебно-исследовательскую работу: выбор темы исследования, составление плана работы, знакомство с исследовательскими методами (наблюдение, анкетирование, интервьюирование), анализ полученных данных и их интерпретация, разработка краткосрочного проекта и его устная презентация с аргументацией, ответы на вопросы по проекту; участие в работе над долгосрочным проектом, взаимодействие в группе с другими участниками проектной деятельности;

- самостоятельно работать в классе и дома.

### **Специальные учебные умения**

Формирование и совершенствование умений:

- находить ключевые слова и социокультурные реалии в работе над текстом;

- семантизировать слова на основе языковой догадки;

- осуществлять словообразовательный анализ;
- пользоваться справочным материалом (грамматическим и лингвострановедческим справочниками, двуязычным и толковым словарями, мультимедийными средствами); участвовать в проектной деятельности меж- и метапредметного характера.

#### **2.2.2.6. Иностранный язык (немецкий)**

В курсе немецкого языка как второго иностранного можно выделить следующие содержательные линии:

- коммуникативные умения в основных видах речевой деятельности: аудировании, говорении, чтении и письме;
- языковые навыки пользования лексическими, грамматическими, фонетическими и орфографическими средствами языка;
- социокультурная осведомлённость и умения межкультурного общения;
- общеучебные и специальные учебные умения, универсальные учебные действия.

Главной содержательной линией является формирование и развитие коммуникативной компетенции в совокупности с речевой и языковой компетенцией. Уровень развития коммуникативной компетенции выявляет уровень овладения речевыми навыками и языковыми средствами второго иностранного языка на данном этапе обучения, а также уровень развития компенсаторных навыков, необходимых при овладении вторым иностранным языком. В свою очередь, развитие коммуникативной компетенции неразрывно связано с социокультурной осведомлённостью учащихся. Все указанные содержательные линии находятся в тесной взаимосвязи и единстве учебного предмета «Иностранный язык».

#### **Предметное содержание речи**

1. Межличностные взаимоотношения в семье, со сверстниками. Внешность и черты характера человека.
2. Досуг и увлечения (чтение, кино, театр и др.). Виды отдыха, путешествия. Транспорт. Покупки.
3. Здоровый образ жизни: режим труда и отдыха, спорт, питание.
4. Школьное образование, школьная жизнь, изучаемые предметы и отношение к ним. Переписка с зарубежными сверстниками. Каникулы в различное время года.
5. Мир профессий. Проблемы выбора профессии. Роль иностранного языка в планах на будущее.
6. Природа. Проблемы экологии. Защита окружающей среды. Климат,

погода.

7. Средства массовой информации и коммуникации (пресса, телевидение, радио, Интернет).

8. Страна/страны второго иностранного языка и родная страна, их географическое положение, столицы и крупные города, достопримечательности, культурные особенности (национальные праздники, знаменательные даты, традиции, обычаи). Выдающиеся люди, их вклад в науку и мировую культуру.

## **Виды речевой деятельности/Коммуникативные умения**

### **Говорение**

#### **Диалогическая речь**

Умение вести диалоги этикетного характера, диалог-расспрос, диалог — побуждение к действию, диалог — обмен мнениями. Объём диалога от 3 реплик (5—7 классы) до 4—5 реплик (8—9 классы) со стороны каждого учащегося. Продолжительность диалога 1,5—2 минуты (9 класс).

#### **Монологическая речь**

Умение строить связные высказывания о фактах и событиях с опорой и без опоры на прочитанный или услышанный текст, заданную вербальную ситуацию или зрительную наглядность.

Объём монологического высказывания от 7—10 фраз (5—7 классы) до 10—12 фраз (8—9 классы). Продолжительность монолога 1 — 1,5 минуты (9 класс).

### **Аудирование**

Умение воспринимать и понимать на слух аутентичные аудио- и видеотексты с разной глубиной проникновения в их содержание (с пониманием основного содержания, с выборочным пониманием и полным пониманием содержания текста) в зависимости от коммуникативной задачи и функционального типа текста.

Жанры текстов: прагматические, публицистические.

Типы текстов: сообщение, рассказ, диалог-интервью и др.

Содержание текстов должно соответствовать возрастным особенностям и интересам учащихся и иметь образовательную и воспитательную ценность.

Аудирование с полным пониманием содержания предполагает понимание речи учителя и одноклассников на уроке, а также понимание несложных текстов, построенных на полностью знакомом учащимся языковом материале или содержащих некоторые незнакомые слова. Время звучания текста — до 1 минуты.

Аудирование с пониманием основного содержания осуществляется на несложных аутентичных текстах, содержащих наряду с изученными и некоторое количество незнакомых языковых явлений. Время звучания

текстов — до 1,5 минуты.

Аудирование с выборочным пониманием предполагает умение выделить необходимую информацию в одном или нескольких аутентичных коротких текстах прагматического характера, опуская избыточную информацию. Время звучания текстов — до 1,5 минуты.

### **Чтение**

Умение читать и понимать аутентичные тексты разных жанров и стилей с различной глубиной и точностью проникновения в их содержание (в зависимости от коммуникативной задачи): с пониманием основного содержания (ознакомительное чтение); с полным пониманием содержания (изучающее чтение); с выборочным пониманием необходимой информации (просмотровое/поисковое чтение).

Жанры текстов: научно-популярные, публицистические, художественные, прагматические.

Типы текстов: статья, интервью, рассказ, объявление, рецепт, меню, проспект, реклама, песня и др.

Содержание текстов должно соответствовать возрастным особенностям и интересам учащихся, иметь образовательную и воспитательную ценность, воздействовать на эмоциональную сферу школьников.

Независимо от вида чтения возможно использование двуязычного словаря.

Чтение с пониманием основного содержания текста осуществляется на несложных аутентичных материалах с ориентацией на выделенное в программе предметное содержание, включающих некоторое количество незнакомых слов. Объём текстов для чтения — 600—700 слов.

Чтение с полным пониманием осуществляется на несложных аутентичных текстах, построенных в основном на изученном языковом материале, с использованием различных приёмов смысловой переработки текста (языковой догадки, выборочного перевода) и оценки полученной информации. Объём текста для чтения — около 500 слов.

Чтение с выборочным пониманием предполагает умение просмотреть аутентичный текст или несколько коротких текстов и выбрать необходимую информацию. Объём текста для чтения — около 350 слов.

### **Письменная речь**

умение:

— делать выписки из текста для их дальнейшего использования в собственных высказываниях;

— писать короткие поздравления с днём рождения и другими праздниками, выражать пожелания (объёмом 30—40 слов, включая адрес);

— заполнять несложные анкеты в форме, принятой в странах изучаемого языка (указывать имя, фамилию, пол, гражданство, адрес);

— писать личное письмо зарубежному другу с опорой на образец

(сообщать краткие сведения о себе; запрашивать аналогичную информацию о нём; выражать благодарность и т. д.). Объём личного письма — 100—140 слов, включая адрес.

## Языковые знания и навыки

### Орфография

Правила чтения и написания слов, отобранных для данного этапа обучения, и навыки их применения в рамках изучаемого лексико-грамматического материала.

### Фонетическая сторона речи

Навыки адекватного произношения и различения на слух всех звуков изучаемого второго иностранного языка. Соблюдение ударения и интонации в словах и фразах, ритмико-интонационные навыки произношения различных типов предложений.

Овладение лексическими единицами, обслуживающими новые темы, проблемы и ситуации общения в пределах тематики основной школы, в объёме около 1000 единиц. Лексические единицы включают устойчивые словосочетания, оценочную лексику, реплики-клише речевого этикета.

Основные способы словообразования:

1) аффиксация:

- **существительных с суффиксами** -ung (die Losung, die Vereinigung); -keit (die Feindlichkeit); -heit (die Einheit); -schaft (die Gesellschaft); -um (das Datum); -or (der Doktor); -ik (die Mathematik); -e (die Liebe), -er (der Wissenschaftler) ; -ie (die Biologie);

- **прилагательных с суффиксами** -ig (wichtig); -lich (glücklich); -isch (typisch); -los (arbeitslos); -sam (langsam); -bar (wunderbar)',

- существительных и прилагательных с префиксом un- (das Unglück, unglücklich)-,

**существительных и глаголов с префиксами:** vor- (der Vorort, vorbereiten); mit- (die Mitverantwortung, mitspielen)',

- глаголов с отделяемыми и неотделяемыми приставками и другими словами в функции приставок типа *erzählen, wegwerfen*.

2) словосложение:

- существительное + существительное (*das Arbeitszimmer*);

- прилагательное + прилагательное (*dunkelblau, hellblond*);

- прилагательное + существительное (*die Fremdsprache*);

- глагол + существительное (*die Schwimmhalle*);

3) конверсия (переход одной части речи в другую):

- образование существительных от прилагательных (*das Blau, der Junge*);

- образование существительных от глаголов (*das Lernen, das Lesen*).

Интернациональные слова (*der Globus, der Computer*). Представления о синонимии, антонимии, лексической сочетаемости, многозначности.

## Грамматическая сторона речи

Знакомство с новыми грамматическими явлениями.

Уровень овладения конкретным грамматическим явлением (продуктивно-рецептивно или рецептивно) указывается в графе «Характеристика основных видов деятельности учащихся» в Тематическом планировании.

Нераспространённые и распространённые предложения:

- **безличные предложения (Es ist warm. Es ist Sommer)',**
- предложения с глаголами *legen, stellen, hangen*, требующими после себя дополнение в *Akkusativ* и обстоятельство места при ответе на вопрос *Wohin?* (*Ich hänge das Bild an die Wand*);
- предложения с глаголами *beginnen, raten, vorhaben* и др., требующими после себя *Infinitiv* с *zu*;
- побудительные предложения типа *Lesen wir! Wollen wir lesen!;*
- все типы вопросительных предложений;
- предложения с неопределённо-личным местоимением *man* (*Man schmückt die Stadt vor Weihnachten*);
- **предложения с инфинитивной группой um ... zu (Er lemt Deutsch, um deutsche Bücher zu lesen);**
- **сложносочинённые предложения с союзами denn, darum, deshalb (Ihm gefällt das Dorfleben, denn er kann hier viel Zeit in der frischen Luft verbringen).**

сложноподчинённые предложения с союзами *dass, ob* и др. (*Er sagt, dass er gut in Mathe ist*);

- **сложноподчинённые предложения причины с союзами weil, da (Er hat heute keine Zeit, weil er viele Hausaufgaben machen muss);**
- сложноподчинённые предложения с условным союзом *wenn* (*Wenn du Lust hast, komm zu mir zu Besuch*);
- сложноподчинённые предложения с придаточными времени (с союзами *wenn, als, nachdem*);
- сложноподчинённые предложения с придаточными определительными (с относительными местоимениями *die, deren, dessen*);
- сложноподчинённые предложения с придаточными цели (с союзом *damit*);
- распознавание структуры предложения по формальным признакам: по наличию/отсутствию инфинитивных оборотов: *um ... zu + Infinitiv, statt ... zu + Infinitiv, ohne ... zu + Infinitiv*);
- слабые и сильные глаголы со вспомогательным глаголом *haben* в *Perfekt*;
- сильные глаголы со вспомогательным глаголом *sein* в *Perfekt* (*kommen, fahren, gehen*);
- *Präteritum* слабых и сильных глаголов, а также вспомогательных и модальных глаголов;
- **глаголы с отделяемыми и неотделяемыми приставками в**

### **Prasens, Perfekt, Prateritum, Futur (anfangen, beschreiben);**

- *временные формы в Passiv (Prasens, Prateritum);*
- *местоименные наречия (wortiber, dariiber, womit, damit);*
- *возвратные глаголы в основных временных формах Prasens,*

### **Perfekt, Prateritum (sich anziehen, sich waschen);**

- распознавание и употребление в речи определённого, неопределённого и нулевого артиклей, склонения существительных нарицательных; склонения прилагательных и наречий; предлогов, имеющих двойное управление, предлогов, требующих *Dativ*, предлогов, требующих *Akkusativ*;

- местоимения: личные, притяжательные, неопределённые (*demand, niemand*);

- *Plusquamperfekt* и употребление его в речи при согласовании времён;

- количественные числительные и порядковые числительные.

### **2.2.2.7. История России. Всеобщая история**

Примерная программа учебного предмета «История» на уровне основного общего образования разработана на основе Концепции нового учебно-методического комплекса по отечественной истории, подготовленной в 2013-14 г. в целях повышения качества школьного исторического образования, воспитания гражданственности и патриотизма, формирования единого культурно-исторического пространства Российской Федерации.

#### **Общая характеристика примерной программы по истории.**

**Целью школьного исторического образования** является формирование у учащегося целостной картины российской и мировой истории, учитывающей взаимосвязь всех ее этапов, их значимость для понимания современного места и роли России в мире, важность вклада каждого народа, его культуры в общую историю страны и мировую историю, формирование личностной позиции по основным этапам развития российского государства и общества, а также современного образа России.

Современный подход в преподавании истории предполагает единство знаний, ценностных отношений и познавательной деятельности школьников. В действующих федеральных государственных образовательных стандартах основного общего образования, принятых в 2009-2012 гг., названы следующие **задачи изучения истории в школе:**

- формирование у молодого поколения ориентиров для гражданской, этнонациональной, социальной, культурной самоидентификации в окружающем мире;
- овладение учащимися знаниями об основных этапах развития человеческого общества с древности до наших дней, при

особом внимании к месту и роли России во всемирно-историческом процессе;

- воспитание учащихся в духе патриотизма, уважения к своему Отечеству многонациональному Российскому государству, в соответствии с идеями взаимопонимания, согласия и мира между людьми и народами, в духе демократических ценностей современного общества;

- развитие способностей учащихся анализировать содержащуюся в различных источниках информацию о событиях и явлениях прошлого и настоящего, рассматривать события в соответствии с принципом историзма, в их динамике, взаимосвязи и взаимообусловленности;

- формирование у школьников умений применять исторические знания в учебной и внешкольной деятельности, в современном поликультурном, полиэтничном и многоконфессиональном обществе.

В соответствии с Концепцией нового учебно-методического комплекса по отечественной истории **базовыми принципами** школьного исторического образования являются:

- идея преемственности исторических периодов, в т.ч. непрерывности процессов становления и развития российской государственности, формирования государственной территории и единого многонационального русского народа, а также его основных символов и ценностей;

- рассмотрение истории России как неотъемлемой части мирового исторического процесса, понимание особенностей ее развития, места и роли в мировой истории и в современном мире;

- ценности гражданского общества - верховенство права, социальная солидарность, безопасность, свобода и ответственность;

- воспитательный потенциал исторического образования, его исключительная роль в формировании российской гражданской идентичности и патриотизма;

- общественное согласие и уважение как необходимое условие взаимодействия государств и народов в новейшей истории.

- познавательное значение российской, региональной и мировой истории;

- формирование требований к каждой ступени непрерывного исторического образования на протяжении всей жизни.

Методической основой изучения курса истории в основной школе является системно-деятельностный подход, обеспечивающий достижение личностных, метапредметных и предметных образовательных результатов посредством организации активной познавательной деятельности школьников.

Методологическая основа преподавания курса истории в школе



зидается на следующих образовательных и воспитательных приоритетах:

- принцип научности, определяющий соответствие учебных единиц основным результатам научных исследований;
- многоуровневое представление истории в единстве локальной, региональной, отечественной и мировой истории, рассмотрение исторического процесса как совокупности усилий многих поколений, народов и государств;
- многофакторный подход к освещению истории всех сторон жизни государства и общества;
- исторический подход как основа формирования содержания курса и межпредметных связей, прежде всего, с учебными предметами социально-гуманитарного цикла;
- антропологический подход, формирующий личностное эмоционально окрашенное восприятие прошлого;
- историко-культурологический подход, формирующий способности к межкультурному диалогу, восприятию и бережному отношению к культурному наследию.

### **Место учебного предмета «История» в учебном плане основного общего образования.**

Предмет «История» изучается на уровне основного общего образования в качестве обязательного предмета в 5-9 классах в общем объеме 374 часа (при 34 неделях учебного года), в 5-8 классах по 2 часа в неделю, в 9 классе - 3 часа в неделю.

Изучение предмета «История» как части предметной области «Общественно-научные предметы» основано на межпредметных связях с предметами: «Обществознание», «География», «Литература», «Русский язык», «Иностранный язык», «Изобразительное искусство», «Музыка», «Информатика», «Математика», «Основы безопасности и жизнедеятельности» и др.

Структурно предмет «История» включает учебные курсы по всеобщей истории и истории России.

Знакомство обучающихся при получении основного общего образования с предметом «История» начинается с курса **всеобщей истории**. Изучение всеобщей истории способствует формированию общей картины исторического пути человечества, разных народов и государств, преемственности исторических эпох и непрерывности исторических процессов. Преподавание курса должно давать обучающимся представление о процессах, явлениях и понятиях мировой истории, сформировать знания о месте и роли России в мировом историческом процессе.

Курс всеобщей истории призван сформировать у учащихся познавательный интерес, базовые навыки определения места

исторических событий во времени, умения соотносить исторические события и процессы, происходившие в разных социальных, национально - культурных, политических, территориальных и иных условиях.

В рамках курса всеобщей истории обучающиеся знакомятся с исторической картой как источником информации о расселении человеческих общностей, расположении цивилизаций и государств, местах важнейших событий, динамики развития социокультурных, экономических и геополитических процессов в мире. Курс имеет определяющее значение в осознании обучающимися культурного многообразия мира, социально-нравственного опыта предшествующих поколений; в формировании толерантного отношения к культурно - историческому наследию народов мира, усвоении назначения и художественных достоинств памятников истории и культуры, письменных, изобразительных и вещественных исторических источников.

Курс дает возможность обучающимся научиться сопоставлять развитие России и других стран в различные исторические периоды, сравнивать исторические ситуации и события, давать оценку наиболее значительным событиям и личностям мировой истории, оценивать различные исторические версии событий и процессов.

Курс **отечественной истории** является важнейшим слагаемым предмета «История». Он должен сочетать историю Российского государства и населяющих его народов, историю регионов и локальную историю (прошлое родного города, села). Такой подход будет способствовать осознанию школьниками своей социальной идентичности в широком спектре - как граждан своей страны, жителей своего края, города, представителей определенной этнонациональной и религиозной общности, хранителей традиций рода и семьи.

Важная мировоззренческая задача курса отечественной истории заключается в раскрытии как своеобразия и неповторимости российской истории, так и ее связи с ведущими процессами мировой истории. Это достигается с помощью **синхронизации курсов истории России и всеобщей истории**, сопоставления ключевых событий и процессов российской и мировой истории, введения в содержание образования элементов региональной истории и компаративных характеристик.

**Патриотическая основа** исторического образования имеет цель воспитать у молодого поколения гордость за свою страну, осознание ее роли в мировой истории. При этом важно акцентировать внимание на массовом героизме в освободительных войнах, прежде всего Отечественных 1812 и 1941-1945 гг., раскрыв подвиг народа как пример гражданственности и самопожертвования

во имя Отечества. Вместе с тем, позитивный пафос исторического сознания должна создавать не только гордость военными победами предков. Самое пристальное внимание следует уделить достижениям страны в других областях. Предметом патриотической гордости, несомненно, является великий труд народа по освоению громадных пространств Евразии с ее суровой природой, формирование российского общества на сложной многонациональной и поликонфессиональной основе, в рамках которого преобладали начала взаимовыручки, согласия и веротерпимости, создание науки и культуры мирового значения, традиции трудовой и предпринимательской культуры, благотворительности и меценатства.

В школьном курсе должен преобладать пафос созидания, позитивный настрой в восприятии отечественной истории. Тем не менее, у учащихся не должно сформироваться представление, что история России - это череда триумфальных шествий, успехов и побед. В историческом прошлом нашей страны были и трагические периоды (смуты, революции, гражданские войны, политические репрессии и др.), без освещения которых представление о прошлом во всем его многообразии не может считаться полноценным. Трагедии нельзя замалчивать, но необходимо подчеркивать, что русский и другие народы нашей страны находили силы вместе преодолевать выпавшие на их долю тяжелые испытания.

Россия - крупнейшая многонациональная и поликонфессиональная страна в мире. В связи с этим необходимо расширить объем учебного материала по истории народов России, делая акцент на **взаимодействии культур и религий**, укреплении экономических, социальных, политических и других связей между народами. Следует подчеркнуть, что присоединение к России и пребывание в составе Российского государства имело положительное значение для народов нашей страны: безопасность от внешних врагов, прекращение внутренних смут и междоусобиц, культурное и экономическое развитие, распространение просвещения, образования, здравоохранения и др.

Одной из главных задач школьного курса истории является **формирование гражданской общероссийской идентичности**, при этом необходимо сделать акцент на идее гражданственности, прежде всего при решении проблемы взаимодействия государства и общества. С этим связана и проблема гражданской активности, прав и обязанностей граждан, строительства гражданского общества, формирования правового сознания. Следует уделить внимание историческому опыту гражданской активности, местного самоуправления (общинное самоуправление, земские соборы, земство, гильдии, научные общества, общественные организации и

ассоциации, политические партии и организации, общества взаимопомощи, кооперативы и т. д.), сословного представительства.

Необходимо увеличить количество учебного времени на изучение материалов по **истории культуры**, имея в виду в первую очередь социокультурный материал, историю повседневности, традиций народов России. Культура не должна быть на периферии школьного курса отечественной истории. Школьники должны знать и понимать достижения российской культуры Средневековья, Нового времени и XX века, великие произведения художественной литературы, музыки, живописи, театра, кино, выдающиеся открытия российских ученых и т. д. Важно отметить неразрывную связь российской и мировой культуры.

Концептуально важно сформировать у учащихся представление о процессе исторического развития как многофакторном явлении. При этом на различных стадиях исторического развития ведущим и определяющим могут быть либо экономические, либо внутривнутриполитические или внешнеполитические факторы.

Концепцией нового учебно-методического комплекса по отечественной истории в качестве наиболее оптимальной предложена модель, при которой **изучение истории будет строиться по линейной системе с 5 по 10 классы**. За счет более подробного изучения исторических периодов обучающиеся смогут как освоить базовые исторические категории, персоналии, события и закономерности, так и получить навыки историографического анализа, глубокого проблемного осмысления материалов (преимущественно в ходе изучения периодов истории Нового и Новейшего времени), сравнительного анализа.

Историческое образование в выпускном классе средней школы может иметь дифференцированный характер. В соответствии с запросами школьников, возможностями образовательной организации изучение истории осуществляется на базовом и/или углубленном уровнях.

Образовательной организации предоставляется возможность формирования индивидуального учебного плана, реализации одного или нескольких профилей обучения.

В случае обучения на профильном уровне учащиеся (в соответствии с требованиями ФГОС) должны сформировать знания о месте и роли исторической науки в системе научных дисциплин, представления об историографии; овладеть системными историческими знаниями, пониманием места и роли России в мировой истории; овладеть приемами работы с историческими источниками, умениями самостоятельно анализировать документальную базу по исторической тематике; сформировать умение сопоставлять и оценивать различные исторические версии.

**6 класс**

**Всеобщая история. История Средних веков**

**Содержание курса по программе 2014г.**

## **ИСТОРИЯ СРЕДНИХ ВЕКОВ**

*Введение. Живое Средневековье*

Что изучает история Средних веков. Дискуссии учёных о временных границах эпохи Средневековья. Условность термина «Средневековье». Место истории Средних веков в истории человечества. Этапы развития эпохи Средневековья. По каким источникам учёные изучают историю Средних веков.

*Тема 1. Становление средневековой Европы (VI-XI вв.)*

**Образование варварских королевств. Государство франков и христианская церковь в VI—VIII вв.** Образование варварских государств на территории бывшей Западной Римской империи. Франки. Возвышение Хлодвига — вождя франков. Складывание королевства у франков во главе с

Хлодвигом, основателем рода Меровингов. Признание римской знатью власти Хлодвига. Сближение культур, образа жизни германцев и римлян.

Элементарность государственного устройства у франков при сильной королевской власти. Налоги, суд и военная организация у франков. Переход от обычая к писаному закону как инструменту внедрения и регулирования единых порядков на территории Франкского королевства. Складывание крупного землевладения и новых отношений среди франков.

Полноправность знати на местах. Завершение распада родовой организации франков и переход к соседской общине. Раздел Хлодвигом Франкского королевства между наследниками. Хлодвиг и христианская церковь.

Христианство как инструмент объединения и подчинения населения власти, освящённой Богом.

Духовенство и миряне. Новые образцы и правила жизни по Библии для франков. Распространение христианства среди варваров. Появление монахов и возникновение их поселений — монастырей. Белое и чёрное монашество. Монастыри как центры формирования новой культуры. Превращение монастырей в крупных землевладельцев.

Усобицы потомков Хлодвига и их последствия для Франкского королевства. Меровинги — «ленивые короли». Карл Мартелл. Битва у Пуатье и её значение. Военная реформа Карла Мартелла. Феод и феодал. Папа римский и Пипин Короткий. «Дар Пипина»: образование государства пап римских — Папской области.

**Возникновение и распад империи Карла Великого.** Новый король и династия Каролингов. Личность Карла Великого. Карл и титул европейских правителей. Папа римский и великий король франков. Направления, цели и итоги военных походов короля Карла. Утрата самостоятельности Саксонии. Расширение границ Франкского государства. Образование империи Карла Великого. Древняя Римская империя, объединявшая христианский мир, как идеал варварских народов раннего Средневековья. Административно-военное

управление воссозданной империей франкского короля. Культурная разрозненность и слабость экономических отношений как препятствие для объединения народов под властью императора Карла. Раздел империи Карлом между наследниками. Верденский договор: последующее рождение Лотарингии, Франции и Германии. Папская область. Новый император. Развитие феодальных отношений во Франкском государстве. От свободы крестьян к крепостной зависимости.

### **Феодальная раздробленность Западной Европы в IX—XI веках.**

Феодализм. Феодальная лестница. Франция в IX—

XI вв. Потеря королевской властью значения центрального государственного органа. Слабость Каролингов. Гуго Капет — новый избранный король. Владения короля — его домен. Германия в IX—XI вв.

**Англия в раннее Средневековье.** Англия в IX—XI вв. Легенды об английском короле Артуре и историческая реальность. Бретань и Британия. Норманны и их образ жизни. Варяги и народы Восточной Европы. Русь и варяги. Норманнские Рюриковичи — первая династия князей Древней Руси. Объединение Англии в единое государство. Королевства норманнов в Скандинавии. Прекращение норманнских завоевательных походов.

Тема 2. Византийская империя и славяне в VI—XI вв.

**Византия при Юстиниане. Борьба империи с внешними врагами.** Образование Восточной Римской империи — Византии — Ромейской империи. Устойчивость Византии в борьбе с варварским миром. Евразийский облик и характер нового государства. Константинополь — столица на перекрестке цивилизаций и их торговых путей. Византия — единое монархическое государство. Император — правитель новой империи. Византия при Юстиниане. Реформы императора Юстиниана. Военные походы. Расселение славян и арабов на территории Византии. Борьба империи с внешними врагами. **Культура Византии.** Византия — наследница мира Античности и стран Востока. Рост потребности государства в грамотных людях. Основные типы школ Византии: их доступность и светский характер. Развитие античных знаний византийцами в разных областях. Изменения в архитектуре христианского храма. Крестово-купольный тип храма — храм Святой Софии. Изменения в назначении храма: христианский храм — дом для моления. Убранство интерьера храма и его значение. Искусство внутреннего оформления храма: мозаика, фрески. Канон росписи помещения храма. Появление и развитие иконописи. Церковь — «Библия для неграмотных». Византия — центр культуры Средневековья. Влияние византийской культуры на другие страны и народы. Византия и Русь: культурное влияние.

**Образование славянских государств.** Направления движения славян и территории их расселения. Племенные ветви славян. Занятия и образ жизни славян. Управление и организация жизни у славян. Вождь и дружина. Объединения славян. Образование государства у южных славян — Болгарии. Князь Симеон и его политика. Кочевники и судьбы Болгарского царства. Василий II Болгаробойца. Соперничество Византии и Болгарии и его

завершение. Период существования Болгарского государства и его достижения. Великоморавская держава — государство западных славян. Поиск покровителей: от Германии к Византии. Славянские просветители Кирилл и Мефодий. Слабость Великоморавского государства и его подчинение Германии. Образование Киевской Руси — государства восточных славян. Появление на карте средневековой Европы государств Чехии и Польши. Политические курсы польских князей Мешко I и Болеслава I Храброго.

Тема 3. Арабы в VI—XI вв.

**Возникновение ислама. Арабский халифат и его распад.** Аравия — родина исламской религии. География, природные условия Аравийского полуострова, занятия и образ жизни его жителей. Бедуины. Мекка — центр торговли. Иран, Византия и арабы. Мухаммед — проповедник новой религии. Хиджра. Возникновение ислама. Аллах — Бог правоверных мусульман. Распространение ислама среди арабских племён. Образование Арабского государства во главе с Мухаммедом. Коран — священная книга ислама. Религиозный характер морали и права в исламе. Нормы шариата — мусульманское право. Семья и Коран. Влияние ислама на культуру народов, покорённых арабами. **Арабский халифат.** Халиф — заместитель пророка. Вторжение арабов во владения Ромейской империи. Поход в Северную Африку. Исламизация берберов. Покорение жителей большей части Пиренейского полуострова. Восточный поход. Подчинение Северного Кавказа. Арабский халифат — государство между двух океанов. Эмиры и система налогообложения. Багдадский халифат и Харун ар-Рашид. Народное сопротивление арабскому владычеству. Междоусобицы. Кордовский эмират. Распад халифата. **Культура стран халифата.** Наследие эллинизма и ислам. Арабский язык — «латынь Востока». Образование — инструмент карьеры. Медресе — высшая мусульманская школа. Престиж образованности и знания. Научные знания арабов. Аль-Бируни. Ибн Сина (Авиценна). Арабская поэзия и сказки. Фирдоуси. Архитектура — вершина арабского искусства. Дворец Альгамбра в Гранаде. Мечеть — место общественных встреч и хранилище ценностей. Устройство мечети. Минарет. Арабески. Значение культуры халифата. Испания — мост между арабской и европейской культурами.

Тема 4. Феодалы и крестьяне

**Средневековая деревня и её обитатели.** Земля — феодальная собственность. Феодальная вотчина. Феодал и зависимые крестьяне. Виды феодальной зависимости земледельцев. Повинности крестьянина. Крестьянская община как организация жизни средневекового крестьянства. Средневековая деревня. Хозяйство земледельца. Условия труда. Натуральное хозяйство — отличие феодальной эпохи.

**В рыцарском замке.** Период расцвета, зрелости Средневековья. Установление феодальных отношений. Окончательное оформление вассальных отношений. Распространение архитектуры замков. Внешнее и внутреннее устройство рыцарского замка. Замок — жилище и крепость

феодала. Рыцарь — конный воин в доспехах. Снаряжение рыцаря. Отличительные знаки рыцаря. Кодекс рыцарской чести — рыцарская культура.

*Тема 5. Средневековый город в Западной и Центральной Европе*

**Формирование средневековых городов.** Совершенствование орудий обработки земли. Разнообразие продуктов земледелия. Увеличение роли тяглового скота в земледелии. Изобретение хомута для лошади. Развитие ремесла в сельском хозяйстве. Добыча, плавка и обработка железа. Отделение ремесла от сельского хозяйства. Обмен продуктами земледелия и ремесла. Причины возникновения городов. Город — поселение ремесленников и торговцев. Обустройство городских границ. Возрождение древних городов в Италии, на юге Франции. География новых городов. Рост числа средневековых городов. Сеньоры и город. Борьба за городское самоуправление. Средневековый ремесленник: искусство, труд, подготовка нового поколения подмастерьев и мастеров. Шедевр. Цеховые объединения городских ремесленников. Роль и влияние цехов на жизнь средневекового города. Изменение культуры европейцев в период расцвета Средневековья. Развитие торговли в феодально-раздробленной Европе. Объединения купцов — гильдия, товарищество. Оживление торговых отношений. Возобновление строительства дорог в Европе. Торговые пути. Ярмарки — общеизвестные места торговли в Европе. От ростовщичества к банкам. **Горожане и их образ жизни.** Своеобразие города. Управление городом и городская знать. Борьба ремесленников за участие в управлении городом. Городская беднота и восстания. Образ жизни горожан. Обустройство средневекового города. Его защита и укрепления. Город — центр формирования новой европейской культуры и взаимодействия народов. Университеты как явление городской среды и средневекового пространства. Развлечения горожан. Городское сословие в Европе — носители идей свободы и права. Союз королей и городов.

**Торговля в Средние века.** Оживление торговых отношений. Торговые пути. Ярмарки — общеизвестные места торговли в Европе. От ростовщичества к банкам.

*Тема 6. Католическая церковь в XI—XIII вв.*

*Крестовые походы*

**Могущество папской власти. Католическая церковь и еретики.** Складывание трёх сословий, характерных для общества феодального этапа. Успехи в экономическом развитии и недостаток земель. Рост самостоятельности и потребностей феодалов. Нужда в новых «доходных» источниках. Усиление власти короля. Церковь — крупнейший землевладелец. Рост влияния церкви и её экономического и духовного могущества. Разделение церквей. Ослабление авторитета и власти папы римского. Папа римский Григорий VII. Двухсотлетняя борьба королей и папства. Путь в Каноссу. Опора папы — епископы и монастыри. Могущество папы Иннокентия III. Церковные соборы и догматы христианской веры. Движение еретиков. Католическая церковь и еретики. Альбигойские войны.



Инквизиция. Монашеские нищенствующие ордены. Франциск Ассизский. Доминик Гусман.

**Крестовые походы.** Клермонский призыв папы римского Урбана II. Палестина — Святая земля для верующих христиан. Широкий отклик на призыв в обществе. Крестовые походы и крестоносцы. Цели различных участников Крестовых походов. Различия походов бедноты и феодалов. Последствия Первого крестового похода для Византии. Образование крестоносцами государств на Средиземноморском побережье. Отношения рыцарей с местным населением — мусульманами. Духовнорыцарские ордены и их значение для защиты завоеваний крестоносцев в Палестине. Сопrotивление народов Востока натиску крестоносцев. Объединение мусульман перед угрозой дальнейших завоеваний крестоносцев. Салах ад-Дин и Третий крестовый поход. Судьба походов королей Фридриха I Барбароссы, Филиппа II Августа, Ричарда Львиное Сердце со своими вассалами. Четвёртый крестовый поход: благочестие и коварство. Разграбление Константинополя. Распад Византии и её восстановление. Детские крестовые походы. Укрепление королевской власти. Усиление мусульманских княжеств во главе с Египтом. Значение и итоги Крестовых походов для Запада и Востока.

*Тема 7. Образование централизованных государств в Западной Европе (XI—XV вв.)*

**Как происходило объединение Франции.** Экономические успехи Французского государства. Объединение городов и крестьян-земледельцев, части рыцарства вокруг короля. Поддержка королей церковью. Начало объединения Франции. Филипп II Август. Борьба французского и английского королей за французские территории. Битва при Бувине.

Укрепление власти короля. Людовик IX Святой: ограничение самовластия феодалов и междоусобиц. Утверждение единой денежной системы. Рост международного престижа Франции. Конфликт между королём Филиппом ГУ Красивым и папой римским Бонифацием VIII. Авиньонское пленение пап. Ослабление могущества римского папы. Франция — централизованное государство. Генеральные штаты — французский парламент. Оформление сословной монархии во Франции.

**Что англичане считают началом своих свобод.** Нормандский герцог Вильгельм. Король Англии — Вильгельм Завоеватель, основатель нормандской династии. От завоевания к централизованному государству. «Книга Страшного суда». Генрих II Плантагенет и его реформы. Историческое значение реформ. Иоанн Безземельный и Великая хартия вольностей — конституция сословно-феодальной монархии. Бароны против короля. «Бешеный совет». Симон де Монфор. Парламент — сословное собрание.

**Столетняя война.** Столетняя война: причины и повод. Готовность к войне, вооружённость армий противников. Основные этапы Столетней войны. Поражение французов у Креси. Победа англичан у Пуатье. От перемирия к

победам французов. Герцоги Бургундский и Орлеанский: возобновление междоусобиц во Франции. Сражение при Азен-куре. Карл VII — новый король Франции. Город Орлеан — трагедия и надежда. Партизанская война. Жанна д'Арк. Освободительный поход народной героини. Коронация короля Карла. Предательство и гибель Жанны д'Арк. Признание подвига национальной героини. Завершение Столетней войны.

**Усиление королевской власти в конце XV в. во Франции и в Англии.** Восстановление Франции после трагедии и военных утрат. Борьба между Людовиком XI и Карлом Смелым. Усиление власти французского короля в конце XV в. Завершение объединения Франции. Установление единой централизованной власти во Французском государстве. Последствия объединения Франции. Междоусобная Война Алой и Белой розы в Англии: итоги и последствия. Генрих VII — король новой правящей династии в Англии. Усиление власти английского короля в конце XV в.

**Реконкиста и образование централизованных государств на Пиренейском полуострове.** Мусульманская Испания — процветающая часть Европы. Мавры. Андалусия — многоцветие культур и переплетение религий. Многовековая Реконкиста Испании. Завоёванная свобода и земли. Реконкиста и новые королевства. Распад Кордовского халифата. Наступление христианства. Мавры и Гранадский халифат. Центр еврейской культуры в мусульманской Испании: расцвет и трагедия. Сословно-монархическое устройство централизованных государств на Пиренейском полуострове. Кортесы. Период междоусобных войн между христианскими государствами. Образование единого Испанского королевства. Изабелла Кастильская и Фердинанд Арагонский. Инквизиция. Томас Торквемада. Аутодафе.

**Государства, оставшиеся раздробленными: Германия и Италия в XII—XV вв.** Подъём хозяйства в Германии. Причины сохранения раздробленности Германии. Слабость королевской власти. Образование самостоятельных централизованных государств в Германии. Усиление власти князей в Германии. Священная Римская империя и княжества в XIV в. Король Карл I — император Карл IV. Золотая булла. Усиление самостоятельности германских государств. Территориальные потери и приобретения Священной Римской империи. **Расцвет торговли и итальянских городов.** Завоёванная свобода. Коммуна — средневековая городская республика. Борьба городов с феодалами. Борьба пап римских с императорами в Италии: гвельфы и гибеллины. Борьба светской и духовной властей как условие складывания западноевропейской демократии. Оформление тирании в некоторых городах-государствах Италии. Тирания Медичи во Флоренции.

*Тема 8. Славянские государства и Византия в XIV—XV вв.*

**Гуситское движение в Чехии.** Возвышение роли Чехии в Священной Римской империи. Экономический подъём Чешского государства. Прага — столица империи. Население, церковь и власть. Антифеодалные настроения в обществе. Ян Гус — критик духовенства. Церковный собор в Констанце. Мучительная казнь Я. Гуса. Гуситское движение в Чехии: этапы и действия

противников. Ян Жижка. Итоги и последствия гуситского движения.

**Завоевание турками-османами Балканского полуострова.** Балканские народы накануне завоевания. Долгожданная свобода болгар от власти Византии в конце XII в. Ослабление Болгарского царства. Усиление и распад Сербии. Византийская империя: потеря былого могущества. Соперничество балканских государств. Образование государства османов. Начало захватнической политики Османа на Балканском полуострове. Адрианополь — первая европейская столица османов. Битва на Косовом поле. Милош Обилия. Вторжение турок-османов в Болгарию. Потеря независимости Болгарии. Султан Баязид Молния: коварный замысел. Мехмед II Завоеватель: трудное воплощение коварного плана. Падение Византийской империи. Переименование Константинополя в Стамбул — столицу Османской империи. Завоевание турками-османами Балканского полуострова.

*Тема 9. Культура Западной Европы в Средние века*

### **Образование и философия. Средневековая литература.**

Расширение границ мира средневекового человека. Путешествие Марко Поло. Развитие светской культуры. Корпоративность средневекового общества. Возникновение университетов.

Обращение к античному наследию. Схоластика и Аристотель, святой Августин. Дискуссия о соотношении веры и разума в христианском учении. Ансельм Кентерберийский. Спор между церковью и философами. Фома Аквинский — философ, соединивший веру и знание. Развитие знаний о природе. Роль философии в средневековую эпоху.

Влияние развития образования на культуру рыцарства. Трубадуры. Этический образ рыцаря. Куртуазная поэзия и культ Прекрасной Дамы. Труверы и миннезингеры. Рыцарская литература. Обращение к легендарному герою — королю Артуру. Сказочно-приключенческий куртуазный роман. Роман «Тристан и Изольда». Данте Алигьери.

**Средневековое искусство. Культура раннего Возрождения в Италии.** Влияние церкви на развитие искусства Западной Европы. Архитектура. Романский и готический стили. Скульптура как «Библия для неграмотных». Доступность искусства. Средневековая живопись. Книжная миниатюра. Фрески.

Зарождение культуры раннего Возрождения в Италии. От «любителей мудрости» к возрождению античного наследия. Гуманисты и их идеал универсального человека. Роль самовоспитания в формировании человека. Первые гуманисты: Франческо Петрарка и Джованни Боккаччо. Идеалы гуманизма и искусство раннего Возрождения. Начало открытия индивидуальности человека. Портрет. Живопись. Сандро Боттичелли.

**Научные открытия и изобретения.** От астрологии и алхимии к астрономии, химии и медицине. Усовершенствование водяного двигателя. Изобретение доменной печи. Совершенствование техники и приспособлений обработки металла. Начало производства огнестрельного оружия. Переворот в военном деле. Дальнейшее развитие мореплавания и кораблестроения.

Появление компаса и астролябии. Открытие Христофора Колумба. Начало Великих географических открытий. Изобретение книгопечатания Иоганном Гутенбергом. Развитие грамотности и образования среди разных слоев населения. Распространение библиотек. Доступность печатной книги.

*Тема 10. Народы Азии, Америки и Африки в Средние века*

### **Средневековая Азия: Китай, Индия, Япония.**

Китай: империя Тан — единое государство. Развитие феодальных отношений.

Крестьянская война под руководством Хуан Чао. Империя Сун в период зрелого феодализма. Монголы и Чингисхан. Завоевание Китая монголами.

Антимонгольское восстание Красных повязок. Обретение независимости.

Изобретения. Первая газета. Открытие пороха, создание ружей. Достижения китайских учёных в науках. Литература и искусство. Пагода. Статуи.

Рельефы. Живопись. Пейзажи. Влияние китайской культуры на страны тихоокеанского региона. Индия: установление феодальных отношений.

Индуистская религия. Кастовое устройство общества. Междоусобные войны раджей. Вторжение войск Арабского и Багдадского халифатов. Делийский султанат и его разгром Тимуром, правителем Самарканда. Хозяйство и богатства Индии. Наука. Обсерватории. Индийская медицина. Искусство.

Буддистские храмы в Аджанте. Влияние мусульманской культуры. Мавзолеи.

Искусство классического танца и пения. Книжная миниатюра. Япония:

особенности развития в Средние века. Нарекая монархия. Самураи и их кодекс чести «Бусидо». Культура Японии.

### **Государства и народы Африки и доколумбовой Америки.**

Неравномерность развития народов Африки. Территория расселения, занятия, образ жизни народов Центральной Африки. Кочевники пустыни Сахары.

Государства Африки, их устройство и культура. Влияние и связи с исламской культурой. Культурное наследие народов Западного Судана. Африканская скульптура. Освоение Африки европейцами. Население Северной и Южной Америки и его занятия. Сохранение родо-племенных отношений. Территория расселения, образ жизни и культура народов майя. Ацтеки и их мир.

Устройство общества. Города и культура. Государство инков. Управление и организация жизни. Население и занятия. Достижения культуры инков.

Уникальность культуры народов доколумбовой Америки.

### **Наследие Средних веков в истории человечества.**

Оформление образа жизни, традиций и обычаев, культуры в целом, характерных для Средневековья. Феодальное государство в странах Европы и Востока. Развитие политической системы феодального общества. Общая характеристика возникновения и становления феодальных отношений. Связь политической системы с собственностью на землю. Самоуправление и автономия городов в Западной Европе. Место церкви в феодальном государстве.

Оформление основных черт и признаков демократии. Развитие и утверждение гуманизма в западноевропейской культуре. Великие

географические открытия. Развитие образования, науки. Складывание нового образа человека и отношений.

### Предметные результаты:

— овладение целостными представлениями об историческом пути человечества как необходимой основы для миропонимания и познания современного общества, истории собственной страны;

— способность применять понятийный аппарат исторического знания и приёмы исторического анализа для раскрытия сущности и значения событий и явлений прошлого и современности в курсе всеобщей истории;

— способность соотносить историческое время и историческое пространство, действия и поступки личностей во времени и пространстве;

— овладение умениями изучать и систематизировать информацию из различных исторических и современных источников, раскрывая её социальную принадлежность и познавательную ценность, читать историческую карту и ориентироваться в ней;

— расширение опыта оценочной деятельности на основе осмысления жизни и деяний личностей и народов в истории своей страны и человечества в целом;

— готовность применять исторические знания для выявления и сохранения исторических и культурных памятников своей страны и мира.

Соотнесение элементов учебной деятельности школьников и ведущих процедур исторического познания позволяет определить структуру подготовки учащихся 5 — 9 классов по всеобщей истории в единстве её содержательных (объектных) и деятельностных (субъектных) компонентов.

Предполагается, что в результате изучения истории в основной школе учащиеся должны овладеть следующими знаниями и умениями:

#### 1. **Знание хронологии, работа с хронологией:**

— указывать хронологические рамки и периоды ключевых процессов, а также даты важнейших событий всеобщей истории;

— соотносить год с веком, эрой, устанавливать последовательность и длительность исторических событий.

#### 2. **Знание исторических фактов, работа с фактами:**

— характеризовать место, обстоятельства, участников, этапы, особенности, результаты важнейших исторических событий;

— группировать (классифицировать) факты по различным признакам и основаниям.

#### 3. **Работа с историческими источниками:**

— читать историческую карту с опорой на легенду, ориентироваться по карте, соотносить местонахождение и состояние исторического объекта в разные эпохи, века, периоды;

— осуществлять поиск необходимой информации в одном или нескольких источниках (материальных, текстовых, изобразительных и др.), отбирать её,

группировать, обобщать;

— сравнивать данные разных источников, выявлять их сходство и различия, время и место создания.

**4. Описание (реконструкция):**

— последовательно строить рассказ (устно или письменно) об исторических событиях, их участниках;

— характеризовать условия и образ жизни, занятия людей, их достижения в различные исторические эпохи;

— на основе текста и иллюстраций учебника, дополнительной литературы, макетов, электронных изданий, интернет-ресурсов и т. п. составлять описание исторических объектов, памятников.

**5. Анализ, объяснение:**

— различать факт (событие) и его описание (факт источника, факт историка);

— соотносить единичные исторические факты и общие явления;

— различать причину и следствие исторических событий, явлений;

— выделять характерные, существенные признаки исторических событий и явлений;

— раскрывать смысл, значение важнейших исторических понятий;

— сравнивать исторические события и явления, выявлять их сходство и различия;

— излагать суждения о причинах и следствиях исторических событий.

**6. Работа с версиями, оценками:**

— приводить оценки исторических событий и личностей, изложенные в учебной литературе;

— определять и объяснять (аргументировать) своё отношение к наиболее значимым событиям и личностям в истории и их оценку.

**7. Применение знаний и умений в общении, социальной среде:**

— применять исторические знания для раскрытия причин и оценки сущности современных событий;

— использовать знания об истории и культуре своего народа и других народов в общении с людьми в школе и внешкольной жизни как основу диалога в поликультурной среде;

— способствовать сохранению памятников истории и культуры (участвовать в создании школьных музеев, учебных и общественных мероприятиях по поиску и охране памятников истории и культуры).

## **История России**

### **Содержание**

ОТ ДРЕВНЕЙ РУСИ К РОССИЙСКОМУ ГОСУДАРСТВУ (С ДРЕВНОСТИ ДО КОНЦА XV в.)

#### **Введение**

Предмет отечественной истории. История России как неотъемлемая часть всемирно-исторического процесса. Факторы

самобытности российской истории. Природный фактор в отечественной истории. Источники по российской истории. Историческое пространство и символы российской истории. Кто и для чего фальсифицирует историю России.

Народы и государства на территории нашей страны в древности

Появление и расселение человека на территории современной России. Первые культуры и общества.

Малые государства Причерноморья в эллинистическую эпоху.

Евразийские степи и лесостепь. Народы Сибири и Дальнего Востока.

Хуннский каганат. Скифское царство. Сарматы. Финские племена. Аланы.

Восточная Европа и евразийские степи в середине I тысячелетия н. э.

Великое переселение народов. Гуннская держава Аттилы. Гуннское царство в предгорном Дагестане.

Взаимодействие кочевого и оседлого мира в эпоху Великого переселения народов.

Дискуссии о славянской прародине и происхождении славян. Расселение славян, их разделение на три ветви — восточных, западных и южных славян. Славянские общности Восточной Европы. Их соседи — балты, финно-угры, кочевые племена.

Хозяйство восточных славян, их общественный строй и политическая организация. Возникновение княжеской власти. Традиционные верования славян.

Страны и народы Восточной Европы, Сибири и Дальнего Востока. Объединения древнетюркских племён тюрков, огузов, киргизов и кыпчаков. Великий Тюркский каганат; Восточный Тюркский каганат и Западный Тюркский каганат. Уйгурский каганат. Великий киргизский каганат. Киргизский каганат. Киданьское государство. Аварский каганат. Хазарский каганат. Волжская Булгария.

Этнокультурные контакты славянских, тюркских и финно-угорских народов к концу I тыс. н. э.

Появление первых христианских, иудейских, исламских общин.

Образование государства Русь

Политическое развитие Европы в эпоху раннего Средневековья. Норманнский фактор в образовании европейских государств.

Предпосылки и особенности складывания государства Русь. Формирование княжеской власти (князь и дружина, полюдь). Новгород и Киев — центры древнерусской государственности. Князь Олег. Образование государства. Перенос столицы в Киев.

Первые русские князья, их внутренняя и внешняя политика. Формирование территории государства Русь.

Социально-экономический строй ранней Руси. Земельные отношения. Свободное и зависимое население. Крупнейшие русские города, развитие ремёсел и торговли.

Отношения Руси с соседними народами и государствами: Византией, странами Северной и Центральной Европы, кочевниками. Святослав и его роль в формировании системы геополитических интересов Руси.

Европейский христианский мир. Крещение Руси: причины и значение. Владимир I Святой.

Зарождение ранней русской культуры, её специфика и достижения. Былинный эпос. Возникновение письменности. Начало летописания. Литература и её жанры (слово, житие, поучение, хождение). Деревянное и каменное зодчество. Монументальная живопись, мозаики, фрески. Иконы. Декоративно-прикладное искусство.

Быт и образ жизни разных слоёв населения.

Русь в конце X — начале XII в.

Место и роль Руси в Европе.

Расцвет Русского государства. Политический строй. Органы власти и управления. Внутриполитическое развитие.

Ярослав Мудрый. Владимир Мономах. Древнерусское право: Русская Правда, церковные уставы.

Социально-экономический уклад. Земельные отношения. Уровень социально-экономического развития русских земель.

Дискуссии об общественном строе. Основные социальные слои древнерусского общества. Зависимые категории населения.

Православная церковь и её роль в жизни общества.

Развитие международных связей Русского государства, укрепление его международного положения.

Развитие культуры. Летописание. «Повесть временных лет». Нестор. Просвещение. Литература. Деревянное и каменное зодчество, скульптура, живопись, прикладное искусство. Комплексный характер художественного оформления архитектурных сооружений. Значение древнерусской культуры в развитии европейской культуры.

Ценностные ориентации русского общества. Повседневная жизнь, сельский и городской быт. Положение женщины. Дети и их воспитание. Картина мира древнерусского человека.

Изменения в повседневной жизни с принятием христианства. Нехристианские общины на территории Руси.



Русь в середине XII — начале XIII в.

Эпоха политической раздробленности в Европе.

Причины, особенности и последствия политической раздробленности на Руси. Формирование системы земель — самостоятельных государств.

Изменения в политическом строе.

Эволюция общественного строя и права. Территория и население крупнейших русских земель. Рост и расцвет городов.

Консолидирующая роль православной церкви в условиях политической децентрализации.

Международные связи русских земель.

Развитие русской культуры: формирование региональных центров. Летописание и его центры. Даниил Заточник. «Слово о полку Игореве».

Русские земли в середине XIII — XIV в.

Возникновение Монгольской державы. Чингисхан и его завоевания. Формирование Монгольской империи и её влияние на развитие народов Евразии. Великая Яса.

Завоевательные походы Батыя на Русь и Восточную Европу и их последствия. Образование Золотой Орды.

Русские земли в составе Золотой Орды. Политико-государственное устройство страны. Система управления. Армия и вооружение. Налоги и повинности населения. Города. Международная торговля.

Влияние Орды на политическую традицию русских земель, менталитет, культуру и быт населения.

Золотая Орда в системе международных связей.

Южные и западные русские земли. Возникновение Литовского государства и включение в его состав части русских земель.

Северо-западные земли: Новгородская и Псковская.

Борьба с экспансией крестоносцев на западных границах Руси. Александр Невский. Политический строй Новгорода и Пскова.

Княжества Северо-Восточной Руси. Борьба за великое княжение Владимирское. Противостояние Твери и Москвы. Усиление Московского княжества. Иван Калита.

Народные выступления против ордынского господства. Дмитрий Донской. Куликовская битва. Закрепление первенствующего положения московских князей.

Религиозная политика в Орде и статус православной церкви. Принятие ислама и его распространение. Русская православная церковь в условиях ордынского господства. Сергей Радонежский.

Культура и быт. Летописание. «Слово о погибели Русской земли». «Задонщина». Жития. Архитектура и живопись. Феофан Грек.

Андрей Рублёв.

Ордынское влияние на развитие культуры и повседневную жизнь в русских землях.

Формирование единого Русского государства

Политическая карта Европы и русских земель в начале XV в.

Борьба Литовского и Московского княжеств за объединение русских земель.

Распад Золотой Орды и его влияние на политическое развитие русских земель. Большая Орда, Крымское, Казанское, Сибирское ханства, Ногайская Орда и их отношения с Московским государством.

Междоусобная война в Московском княжестве во второй четверти XV в. Василий Тёмный. Новгород и Псков в XV в. Иван III. Присоединение Новгорода и Твери к Москве. Ликвидация зависимости от Орды. Принятие общерусского Судебника. Государственные символы единого государства.

Характер экономического развития русских земель.

Установление автокефалии Русской православной церкви. Внутрицерковная борьба. Ереси.

Расширение международных связей Московского государства.

Культурное пространство единого государства. Летописание общерусское и региональное. «Хождение за три моря» Афанасия Никитина. Архитектура и живопись. Московский Кремль.

Повседневная жизнь и быт населения.

Предметные результаты изучения истории включают:

- определение исторических процессов, событий во времени, применение основных хронологических понятий и терминов (эра, тысячелетие, век);
- установление синхронистических связей истории Руси и стран Европы и Азии;
- составление и анализ генеалогических схем и таблиц;
- определение и использование исторических понятий и терминов;
- овладение элементарными представлениями о закономерностях развития человеческого общества с древности, начале исторического пути России и судьбах народов, населяющих её территорию;
- использование знаний о территории и границах, географических особенностях, месте и роли России во всемирно-историческом процессе в изучаемый период;
- использование сведений из исторической карты как источника информации о расселении человеческих общностей в эпоху

первобытности, расположении древних народов и государств, местах важнейших событий;

- изложение информации о расселении человеческих общностей в эпоху первобытности, расположении древних государств, местах важнейших событий;

- описание условий существования, основных занятий, образа жизни людей в древности, памятников культуры, событий древней истории;

- понимание взаимосвязи между природными и социальными явлениями, их влияния на жизнь человека;

- высказывание суждений о значении исторического и культурного наследия восточных славян и их соседей;

- описание характерных, существенных черт форм догосударственного и государственного устройства древних общностей, положения основных групп общества, религиозных верований людей;

- поиск в источниках различного типа и вида (в материальных памятниках древности, отрывках исторических текстов) информации о событиях и явлениях прошлого;

- анализ информации, содержащейся в летописях (фрагменты «Повести временных лет» и др.), правовых документах (Русская Правда, Судебники 1497 и 1550 гг.

и др.), публицистических произведениях, записках иностранцев и других источниках по истории Древней и Московской Руси;

- использование приёмов исторического анализа (сопоставление и обобщение фактов, раскрытие причинно-следственных связей, целей и результатов деятельности людей и др.);

- понимание важности для достоверного изучения прошлого комплекса исторических источников, специфики учебно-познавательной работы с источниками древнейшего периода развития человечества;

- оценивание поступков, человеческих качеств на основе осмысления деятельности Владимира I Святославича, Ярослава Мудрого, Владимира II Мономаха, Андрея Боголюбского, Александра Невского, Ивана Калиты, Сергия Радонежского, Дмитрия Донского, Ивана III и др. исходя из гуманистических ценностных ориентаций, установок;

- умение различать достоверную и вымышленную (мифологическую, легендарную) информацию в источниках и их комментирование (при помощи учителя);

- сопоставление (при помощи учителя) различных версий и оценок исторических событий и личностей с опорой на конкретные

примеры;

- определение собственного отношения к дискуссионным проблемам прошлого;
- систематизация информации в ходе проектной деятельности, представление её результатов как по периоду в целом, так и по отдельным тематическим блокам (Древняя Русь; политическая раздробленность; возвышение Московского княжества; Русское государство в конце XV — начале XVI в.);
- поиск и оформление материалов древней истории своего края, региона, применение краеведческих знаний при составлении описаний исторических и культурных памятников на территории современной России;
- приобретение опыта историко-культурного, историко-антропологического, цивилизационного подходов к оценке социальных явлений;
- личностное осмысление социального, духовного, нравственного опыта периода Древней и Московской Руси;
- уважение к древнерусской культуре и культуре других народов, понимание культурного многообразия народов Евразии в изучаемый период.

## 9 класс

### **Всеобщая история. История Нового времени**

*Предметные результаты* изучения истории включают:

- целостные представления об историческом пути народов и государств мира во второй период Нового времени как необходимой основы для миропонимания и познания современного общества;
- исторические знания о территории государств мира и их границах, об их изменениях на протяжении XIX — начала XX вв., использование исторической карты для анализа и описания военных действий, процессов объединения Германии и Италии, колониальной политики европейских государств и США;
- знания о социально-политическом устройстве крупнейших государств и регионов в XIX — начале XX вв.;
- знание основных идеологий XIX в. (консерваторы, либералы, демократы, социалисты, коммунисты, националисты), их отличительных черт и особенностей, роли идеологий в политической жизни государств, в борьбе за права и свободы граждан;
- понимание процессов промышленной революции, индустриализации, монополизации, миграции населения, урбанизации, происходящих в экономике стран Европы, США, Латинской Америки, Азии и Африки в XIX — начале XX вв.;
- представления о достижениях в культуре европейских стран и США в

- XIX — начале XX вв., понимание многообразия и разнообразия культурных достижений, причин формирования массовой культуры;
- уважение к мировому культурному наследию, готовность применять исторические знания для выявления и сохранения исторических и культурных памятников мира, созданных в Новое время;
  - установление синхронистических связей истории стран Европы, Америки и Азии с историей России в XIX — начале XX вв.;
  - способность применять понятийный аппарат исторического знания и приёмы исторического анализа для раскрытия сущности и значения событий и явлений второго периода Нового времени, их связи с современностью;
  - владение умениями изучать и систематизировать информацию из различных исторических и современных источников, раскрывая её социальную принадлежность и познавательную ценность;
  - устанавливать причинно-следственные связи исторических событий и процессов второго периода Новой истории (промышленной революции, колониальной политики, политических революций и реформ, войн и т.п.);
  - расширение опыта оценочной деятельности на основе осмысления жизни и деятельности личностей, общественных групп и народов в XIX — начале XX вв.;
  - определение собственного отношения к дискуссионным проблемам (колониализм, всеобщее избирательное право и т.п.) всеобщей истории XIX — начале XX вв., аргументация своей позиции.

**Содержание курса «Всеобщая история. История Нового времени» в 9 классе Страны Европы и Северной Америки в первой половине XIX в.**

Империя Наполеона во Франции: внутренняя и внешняя политика.

Наполеоновские войны. Падение империи. Венский конгресс;

Ш. М. Талейран. Священный союз. Развитие индустриального общества.

Промышленный переворот, его особенности в странах Европы и США.

Изменения в

социальной структуре общества. Распространение социалистических идей; социалисты-утописты. Выступления рабочих. Политическое развитие европейских

стран в 1815— 1849 гг.: социальные и национальные движения, реформы и революции. Оформление консервативных, либеральных, радикальных политических течений и партий; возникновение марксизма.

Страны Европы и Северной Америки во второй половине XIX в. Великобритания в Викторианскую эпоху: «мастерская мира», рабочее движение, внутренняя и внешняя политика, расширение колониальной империи. Франция — от Второй империи к Третьей республике: внутренняя и внешняя политика, франко-германская война, колониальные войны. Образование единого государства в Италии; К. Кавур, Дж. Гарибальди. Объединение германских государств, провозглашение Германской

империи;

О. Бисмарк. *Габсбургская монархия: австро-венгерский дуализм.*

Соединенные Штаты Америки во второй половине ХК в.: экономика, социальные отношения, политическая жизнь. Север и Юг. Гражданская война (1861—1865). А. Линкольн.

Экономическое и социально-политическое развитие стран Европы и США в конце XIX в.

Завершение промышленного переворота. Индустриализация. Монополистический капитализм. Технический прогресс в промышленности и сельском хозяйстве. Развитие транспорта и средств связи. Миграция из Старого в Новый Свет. Положение основных социальных групп. *Расширение спектра общественных движений.* Рабочее движение и профсоюзы. Образование социалистических партий; идеологи и руководители социалистического движения.

Страны Азии в XIX в.

Османская империя: традиционные устои и попытки проведения реформ. Индия: распад державы Великих Моголов, установление британского колониального господства, освободительные восстания. Китай: империя Цин, «закрытие» страны, «опиумные войны», движение тайпинов. *Япония: внутренняя и внешняя политика сегуната Токугава, преобразования эпохи Мэйдзи.*

Война за независимость в Латинской Америке

Колониальное общество. Освободительная борьба: задачи, участники, формы выступлений. *П. Д. Туссен-Лувертюр, С. Боливар.* Провозглашение независимых государств.

Народы Африки в Новое время

Колониальные империи. Колониальные порядки и традиционные общественные отношения. Выступления против колонизаторов.

Развитие культуры в XIX в.

Научные открытия и технические изобретения. Распространение образования. Секуляризация и демократизация культуры. Изменения в условиях жизни людей. Стили художественной культуры: классицизм, романтизм, реализм, импрессионизм. Театр. Рождение кинематографа. Деятели культуры: жизнь и творчество.

Международные отношения в XIX в.

Внешнеполитические интересы великих держав и политика союзов в Европе. Восточный вопрос. Колониальные захваты и колониальные империи. Старые и новые лидеры индустриального мира. Активизация борьбы за передел мира. Формирование военно-политических блоков великих держав.

Историческое и культурное наследие Нового времени.

Новейшая история.

Мир к началу XX в. Новейшая история: понятие, периодизация.

Мир в 1900—1914 гг.

Страны Европы и США в 1900—1914 гг.: технический прогресс, экономическое развитие. Урбанизация, миграция. Положение основных групп населения. Социальные движения. *Социальные и политические реформы; Д. Ллойд Джордж.*

Страны Азии и Латинской Америки в 1900—1917 гг.: традиционные общественные отношения и проблемы модернизации. Подъем освободительных движений в колониальных и зависимых странах. Революции первых десятилетий XX в. в странах Азии (Турция, Иран, Китай). Мексиканская революция 1910—1917 гг. *Руководители освободительной борьбы (Сунь Ятсен, Э. Сапата, Ф. Вилья).*

## **История России**

### **Содержание**

#### **9 КЛАСС РОССИЙСКАЯ ИМПЕРИЯ В XIX - НАЧАЛЕ XX в.**

Александровская эпоха: государственный либерализм

Европа на рубеже XVIII—XIX вв. Революция во Франции, империя Наполеона I и изменение расстановки сил в Европе. Революции в Европе и Россия.

Россия на рубеже XVIII—XIX вв.: территория, население, сословия, политический и экономический строй.

Император Александр I. Конституционные проекты и планы политических реформ. Реформы М. М. Сперанского и их значение. Реформа народного просвещения и её роль в программе преобразований. Экономические преобразования начала XIX в. и их значение.

Международное положение России. Основные цели и направления внешней политики. Георгиевский трактат и расширение российского присутствия на Кавказе. Вхождение Абхазии в состав России. Война со Швецией и включение Финляндии в состав Российской империи. Эволюция российско-французских отношений. Тильзитский мир.

Отечественная война 1812 г.: причины, основное содержание, герои. Сущность и историческое значение войны. Подъём патриотизма и гражданского самосознания в российском обществе. Вклад народов России в победу. Становление индустриального общества в Западной Европе. Развитие промышленности и торговли в России. Проекты аграрных реформ.

Социальный строй и общественные движения. Дворянская корпорация и дворянская этика. Идея служения как основа дворянской идентичности. Первые тайные общества, их программы. Власть и общественные движения. Восстание декабристов и его значение.

Национальный вопрос в Европе и России. Политика российского правительства в Финляндии, Польше, на Украине, Кавказе. Конституция Финляндии 1809 г. и Польская конституция 1815 г. —

первые конституции на территории Российской империи. Еврейское население России. Начало Кавказской войны.

Венская система международных отношений и усиление роли России в международных делах. Россия — великая мировая держава.

Николаевская эпоха: государственный консерватизм

Император Николай I. Сочетание реформаторских и консервативных начал во внутренней политике Николая I и их проявления.

Формирование индустриального общества, динамика промышленной революции, индустриализация в странах Западной Европы. Начало и особенности промышленного переворота в России. Противоречия хозяйственного развития.

Изменения в социальной структуре российского общества. Особенности социальных движений в России в условиях начавшегося промышленного переворота.

Общественная мысль и общественные движения. Россия и Запад как центральная тема общественных дискуссий. Особенности общественного движения 30—50-х гг. XIX в. Национальный вопрос в Европе, его особенности в России. Национальная политика Николая I. Польское восстание 1830—1831 гг. Положение кавказских народов, движение Шамиля. Положение евреев в Российской империи.

Религиозная политика Николая I. Положение Русской православной церкви. Диалог власти с католиками, мусульманами, буддистами.

Россия и революции в Европе. Политика панславизма. Причины англо-русских противоречий. Восточный вопрос. Крымская война и её итоги. Парижский мир и конец венской системы международных отношений.

Культурное пространство империи в первой половине XIX в.

Развитие образования. Научные открытия и развитие национальных научных школ. Русские первооткрыватели и путешественники. Кругосветные экспедиции. Открытие Антарктиды. Русское географическое общество.

Особенности и основные стили в художественной культуре (романтизм, классицизм, реализм).

Культура народов Российской империи. Взаимное обогащение культур.

Российская культура как часть европейской культуры.

Динамика повседневной жизни сословий.

Преобразования Александра II: социальная и правовая модернизация

Европейская индустриализация во второй половине XIX в.



Технический прогресс в промышленности и сельском хозяйстве ведущих стран. Новые источники энергии, виды транспорта и средства связи. Перемены в быту.

Император Александр II и основные направления его внутренней политики.

Отмена крепостного права, историческое значение реформы.

Социально-экономические последствия Крестьянской реформы 1861 г. Перестройка сельскохозяйственного и промышленного производства. Реорганизация финансово-кредитной системы. Железнодорожное строительство. Завершение промышленного переворота, его последствия. Начало индустриализации и урбанизации. Формирование буржуазии. Рост пролетариата. Нарастание социальных противоречий.

Политические реформы 1860—1870-х гг. Начало социальной и правовой модернизации. Становление общественного самоуправления. Судебная реформа и развитие правового сознания. Движение к правовому государству.

Особенности развития общественной мысли и общественных движений в 1860—1890-е гг. Первые рабочие организации. Нарастание революционных настроений. Зарождение народничества. Рабочее, студенческое, женское движение. Либеральное и консервативное движения.

Национальный вопрос, национальные войны в Европе и колониальная экспансия европейских держав в 1850—1860-е гг. Рост национальных движений в Европе и мире. Нарастание антиколониальной борьбы.

Народы Российской империи во второй половине XIX в. Завершение территориального роста Российской империи. Национальная политика самодержавия. Польское восстание 1863—1864 гг. Окончание Кавказской войны. Расширение автономии Финляндии. Народы Поволжья. Особенности конфессиональной политики.

Основные направления и задачи внешней политики в период правления Александра II. Европейская политика России. Присоединение Средней Азии. Дальневосточная политика. Отношения с США, продажа Аляски.

«Народное самодержавие» Александра III

Император Александр III и основные направления его внутренней политики. Попытки решения крестьянского вопроса. Начало рабочего законодательства. Усиление борьбы с политическим радикализмом. Политика в области просвещения и печати. Укрепление позиций дворянства. Ограничение местного

самоуправления.

Особенности экономического развития страны в 1880—е гг.

Положение основных слоёв российского общества в конце XIX в. Развитие крестьянской общины в пореформенный период.

Общественное движение в 1880—1890-е гг. Народничество и его эволюция. Распространение марксизма.

Национальная и религиозная политика Александра III. Идеология консервативного национализма.

Новое соотношение политических сил в Европе. Приоритеты и основные направления внешней политики Александра III. Ослабление российского влияния на Балканах. Сближение России и Франции. Азиатская политика России.

Культурное пространство империи во второй половине XIX в.

Подъём российской демократической культуры. Развитие системы образования и просвещения во второй половине XIX в. Школьная реформа. Естественные и общественные науки. Успехи фундаментальных естественных и прикладных наук. Географы и путешественники. Историческая наука.

Критический реализм в литературе. Развитие российской журналистики. Революционно-демократическая литература.

Русское искусство. Передвижники. Общественно-политическое значение деятельности передвижников. «Могучая кучка», значение творчества русских композиторов для развития русской и зарубежной музыки. Русская опера. Успехи музыкального образования. Русский драматический театр и его значение в развитии культуры и общественной жизни.

Взаимодействие национальных культур народов России. Роль русской культуры в развитии мировой культуры.

Изменения в быту: новые черты в жизни города и деревни. Рост населения. Урбанизация. Изменение облика городов. Развитие связи и городского транспорта. Жизнь и быт городских «верхов». Жизнь и быт городских окраин. Досуг горожан. Изменения в деревенской жизни. Вклад культуры народов России в развитие мировой культуры Нового времени. Человек индустриального общества.

Россия в начале XX в.: кризис империи

Мир на рубеже XIX—XX вв. Начало второй промышленной революции. Неравномерность экономического развития. Монополистический капитализм. Идеология и политика империализма. Завершение территориального раздела мира. Начало борьбы за передел мира. Нарастание противоречий между ведущими странами. Социальный реформизм начала XX в.

Место и роль России в мире. Территория и население Российской империи. Особенности процесса модернизации в России начала XX в. Урбанизация.

Политическая система Российской империи начала XX в. и необходимость её реформирования. Император Николай II. Борьба в высших эшелонах власти по вопросу политических преобразований. Национальная и конфессиональная политика.

Экономическое развитие России в начале XX в. и его особенности. Роль государства в экономике. Место и роль иностранного капитала. Специфика российского монополистического капитализма. Государственно-монополистический капитализм. Сельская община. Аграрное перенаселение.

Особенности социальной структуры российского общества начала XX в. Аграрный и рабочий вопросы, попытки их решения.

Общественно-политические движения в начале XX в. Предпосылки формирования и особенности генезиса политических партий в России.

Этнокультурный облик империи. Народы России в начале XX в. Многообразие политических форм объединения народов. Губернии, области, генерал-губернаторства, наместничества и комитеты. Привислинский край. Великое княжество Финляндское. Государства-вассалы: Бухарское и Хивинское ханства. Русские в имперском сознании. Поляки, евреи, армяне, татары и другие народы Волго-Уралья, кавказские народы, народы Средней Азии, Сибири и Дальнего Востока.

Русская православная церковь на рубеже XIX—XX вв. Этническое многообразие внутри православия. «Инославие», «иноверие» и традиционные верования.

Международное положение и внешнеполитические приоритеты России на рубеже XIX—XX вв. Международная конференция в Гааге. «Большая азиатская программа» русского правительства. Втягивание России в дальневосточный конфликт. Русско-японская война 1904—1905 гг., её итоги и влияние на внутривосточную ситуацию в стране.

Революция 1905—1907 гг. Народы России в 1905—1907 гг. Российское общество и проблема национальных окраин. Закон о веротерпимости.

Общество и власть после революции 1905—1907 гг.

Политические реформы 1905—1906 гг. «Основные законы Российской империи». Система думской монархии. Классификация политических партий.

Реформы П. А. Столыпина и их значение.

Общественное и политическое развитие России в 1912— 1914 гг. Свёртывание курса на политическое и социальное реформаторство. Национальные политические партии и их программы. Национальная политика властей.

Внешняя политика России после Русско-японской войны. Место и роль России в Антанте. Нарастание российско-германских противоречий.

Серебряный век русской культуры

Духовное состояние российского общества в начале XX в. Основные тенденции развития русской культуры и культуры народов империи в начале XX в. Развитие науки. Русская философия: поиски общественного идеала. Литература: традиции реализма и новые направления. Декаданс. Символизм. Футуризм. Акмеизм. Изобразительное искусство. Русский авангард. Архитектура. Скульптура.

Драматический театр: традиции и новаторство. Музыка и исполнительское искусство. Русский балет. Русская культура в Европе. «Русские сезоны за границей» С. П. Дягилева. Рождение отечественного кинематографа.

Культура народов России. Повседневная жизнь в городе и деревне в начале XX в.

Предметные результаты изучения истории включают:

- представление о территории России и её границах, об их изменениях на протяжении XIX в.;
  - знание истории и географии края, его достижений и культурных традиций в изучаемый период;
  - представление о социально-политическом устройстве Российской империи в XIX в.;
  - умение ориентироваться в особенностях социальных отношений и взаимодействий социальных групп;
  - представление о социальной стратификации и её эволюции на протяжении XIX в.;
  - знание основных течений общественного движения XIX в. (декабристы, западники и славянофилы, либералы и консерваторы, народнические и марксистские организации), их отличительных черт и особенностей;
  - установление взаимосвязи между общественным движением и политическими событиями (на примере реформ и контрреформ);
  - определение и использование основных исторических понятий периода;
- установление причинно-следственных связей, объяснение

исторических явлений;

- установление синхронистических связей истории России и стран Европы, Америки и Азии в XIX в.;

- составление и анализ генеалогических схем и таблиц;

- поиск в источниках различного типа и вида (в художественной и научной литературе) информации о событиях и явлениях прошлого с использованием понятийного и познавательного инструментария социальных наук;

- анализ информации, содержащейся в исторических источниках XIX в. (законодательные акты, конституционные проекты, документы декабристских обществ, частная переписка, мемуарная литература и др.);

- анализ и историческая оценка действий исторических личностей и принимаемых ими решений (императоры Александр I, Николай I, Александр II, Александр III, Николай II; государственные деятели М. М. Сперанский, А. А. Аракчеев, Н. А. и Д. А. Милютины, К. П. Победоносцев и др.; общественные деятели К. С. Аксаков, Н. М. Унковский, Б. Н. Чичерин и др.; представители оппозиционного движения П. И. Пестель, М. П. Буташев-Петрашевский, А. И. Желябов и др.), а также влияния их деятельности на развитие Российского государства;

- сопоставление (при помощи учителя) различных версий и оценок исторических событий и личностей;

- определение собственного отношения к дискуссионным проблемам прошлого и трудным вопросам истории (фундаментальные особенности социального и политического строя России (крепостное право, самодержавие) в сравнении с государствами Западной Европы);

- систематизация информации в ходе проектной деятельности, представление её результатов в различных видах, в том числе с использованием наглядных средств;

- приобретение опыта историко-культурного, историко-антропологического, цивилизационного подходов к оценке социальных явлений;

- представление о культурном пространстве России в XIX в., осознание роли и места культурного наследия России в общемировом культурном наследии.

Антикоррупционным элементом в программе «История России» являются следующие дидактические единицы:

Раздел курса	Дидактические единицы	Образовательный результат
--------------	-----------------------	---------------------------

Древнерусское государство	Причины появления коррупции в России. Коррупционная составляющая феодальной раздробленности Древнерусского государства	способность объяснить истоки возникновения конфликта интересов в российском государственном аппарате; способность объяснить истоки возникновения конфликта интересов в российском государственном аппарате;
Складывание предпосылок образования Российского государства	Влияние татаро-монгольского ига на усиление коррупционных связей. Экономическое превосходство как средство обеспечивающее Централизацию российского государства	- уяснение предпосылок появления взятки как негативного социального явления; - осознание негативного влияния сращивания государственных и частных интересов
Завершение образования Российского государства	Брачные связи как коррупционное средство	Формирование представления об эволюции конфликта интересов в российской истории
Историческое развитие Российской империи в XVI-XIII вв	Превышение должностных полномочий. Авторитаризм. Формирование государственного механизма противодействия коррупции. Создание государственных органов по борьбе с коррупцией. Государственные перевороты как средство достижения коррупционных целей. Значение фаворитизма в формировании коррупционного поведения.	- способность определить значение использования должностного положения в личных целях; - понимание причин и закономерностей формирования государственной системы противодействия коррупции; - общее представление о системе наказаний за коррупционные преступления
Россия в XIX	Сословная система как	приобретение знаний об

В.	<p>причина социального неравенства. Государственные реформы социальной системы общества. Революционные настроения как форма общественного противодействия коррупционному произволу.</p>	<p>основных направлениях государственной антикоррупционной политики в XIX в.;</p> <ul style="list-style-type: none"> <li>- формирование негативного отношения к революционным способам борьбы с коррупцией;</li> <li>- обобщенные знания о возможных направлениях эволюционного развития государства и общества.</li> </ul>
Советский период	<p>Партийная коррупция как самостоятельное направление коррупционного поведения</p>	<p>Уяснение причин необходимости борьбы с коррупцией в политической системе общества; Способность объяснить причины сращивания</p>

## Синхронизация курсов всеобщей истории и истории России

### 2.2.2.8. Обществознание

Обществознание является одним из основных гуманитарных предметов в системе общего образования, поскольку должно обеспечить формирование мировоззренческой, ценностно-смысловой сферы обучающихся, личностных основ российской гражданской идентичности, социальной ответственности, правового самосознания, поликультурности, толерантности, приверженности ценностям, закреплённым в Конституции РФ, гражданской активной позиции в общественной жизни при решении задач в области социальных отношений.

Основой учебного предмета «Обществознание» на уровне основного общего образования являются научные знания об обществе и его основных сферах, о человеке в обществе. Учебный предмет «Обществознание» в основной школе многогранно освещает проблемы человека и общества через призму основ наук: экономика, социология, политология, социальная психология, правоведение, философия, акцентируя внимание на современные реалии жизни, что способствует формированию у обучающихся целостной картины мира и жизни человека в нем.

Освоение учебного предмета «Обществознание» направлено на развитие личности обучающихся, воспитание, усвоение основ научных знаний, развитие способности обучающихся анализировать

социально значимую информацию, делать необходимые выводы и давать обоснованные оценки социальным событиям и процессам, выработку умений, обеспечивающих адаптацию к условиям динамично развивающегося современного общества.

Учебный предмет «Обществознание» на уровне основного общего образования опирается на межпредметные связи, в основе которых лежит обращение к таким учебным предметам, как «История», «Литература», «Мировая художественная культура», «География», «Биология», что создает возможность одновременного прохождения тем по указанным учебным предметам.

## **СОДЕРЖАНИЕ**

### **ОБЩЕСТВОЗНАНИЕ**

#### **6 КЛАСС**

##### Тема I. Загадка человека.

Биологическое и социальное в человеке. Наследственность — биологическая сущность человека. Черты сходства и различия человека и животного. Что такое личность. Индивидуальность — плохо или хорошо? Сильная личность — какая она? Основные возрастные периоды жизни человека. Особенности подросткового возраста. Что такое свободное время. Свободное время и занятия физкультурой. Хобби. Особые потребности людей с ограниченными возможностями. Способности и потребности человека.

##### Тема II. Человек и его деятельность.

Понятие деятельности. Многообразие видов деятельности. Каким бывает труд. Что создаётся трудом. Как оценивается труд. Богатство обязывает. Ступени школьного образования. Значение образования для общества. Умение учиться. Образование и самообразование. Познание человеком мира и самого себя. Самосознание и самооценка.

##### Тема III.

Человек среди людей. Человек и его ближайшее окружение. Межличностные отношения. Роль чувств в отношениях между людьми. Личные и деловые отношения. Общение как форма отношения человека к окружающему миру. Цели общения. Средства общения. Особенности общения подростков. Социальные группы (большие и малые). Группы формальные и неформальные. Групповые нормы и санкции. Человек в малой группе. Лидерство. Отношения подростка с одноклассниками, сверстниками, друзьями в ближайшем окружении. Межличностные конфликты. Причины их возникновения. Стадии возникновения и развития конфликта. Конструктивные способы их разрешения. Семья и семейные отношения. Семейные ценности и традиции. Досуг семьи.



## **Обществознание. 7 класс.**

Регулирование поведения людей в обществе.

Социальные нормы и правила общественной жизни. Общественные традиции и обычаи.

Общественное сознание и ценности. Гражданственность и патриотизм.

Мораль, её основные принципы. Добро и зло. Законы и правила нравственности. Моральные нормы и моральный выбор. Нравственные чувства и самоконтроль. Влияние моральных устоев на развитие общества и человека.

Право, его роль в жизни человека, общества и государства. Основные признаки права. Нормы права. Понятие прав, свобод и обязанностей.

Дееспособность и правоспособность человека. Правоотношения, субъекты права. Конституция Российской Федерации — Основной закон государства.

Конституция Российской Федерации о правах и свободах человека и гражданина.

Личные (гражданские) права, социально-экономические и культурные права, политические права и свободы российских граждан.

Как защищаются права человека в России.

Конституционные обязанности российского гражданина. Обязанность платить налоги. Обязанность бережно относиться к природным богатствам. Защита Отечества — долг и обязанность.

Основы российского законодательства.

Гражданские правоотношения. Гражданско-правовые споры.

Семейные правоотношения. Права и обязанности родителей и детей. Защита прав и интересов детей, оставшихся без родителей.

Трудовые правоотношения. Права, обязанности и ответственность работника и работодателя. Особенности положения несовершеннолетних в трудовых правоотношениях.

Административные правоотношения. Административное правонарушение.

Преступление и наказание. Правовая ответственность несовершеннолетних.

Правоохранительные органы. Судебная система.

## **8 КЛАСС**

### **ПРЕДМЕТНОЕ СОДЕРЖАНИЕ КУРСА ОБЩЕСТВОЗНАНИЕ**

#### **Социальная сущность личности**

##### **I. Человек в социальном измерении**

Природа человека. Интересы и потребности. Самооценка. Здоровый образ жизни. Безопасность жизни.

Деятельность и поведение. Мотивы деятельности. Виды деятельности. Люди с ограниченными возможностями и особыми потребностями.

Как человек познаёт мир и самого себя. Образование и самообразование.

Социальное становление человека: как усваиваются социальные нормы. Социальные «параметры личности».

Положение личности в обществе: от чего оно зависит. Статус. Типичные социальные роли.

Возраст человека и социальные отношения. Особенности подросткового возраста. Отношения в семье и со сверстниками.

Гендер как «социальный пол». Различия в поведении мальчиков и девочек.

Национальная принадлежность: влияет ли она на социальное положение личности?

Гражданско-правовое положение личности в обществе. Юные граждане России: какие права человек получает от рождения.

## **II. Ближайшее социальное окружение**

Семья и семейные отношения. Роли в семье. Семейные ценности и традиции. Забота и воспитание в семье.

Защита прав и интересов детей, оставшихся без попечения родителей.

Человек в малой группе. Ученический коллектив, группа сверстников.

Межличностные отношения. Общение. Межличностные конфликты и пути их разрешения.

## **Современное общество**

### **III. Общество — большой «дом» человечества**

Что связывает людей в общество. Устойчивость и изменчивость в развитии общества. Основные типы обществ. Общественный прогресс.

Сферы общественной жизни, их взаимосвязь.

Труд и образ жизни людей: как создаются материальные блага. Экономика.

Социальные различия в обществе: причины их возникновения и проявления. Социальные общности и группы.

Государственная власть, её роль в управлении общественной жизнью.

Из чего складывается духовная культура общества. Духовные богатства общества: создание, сохранение, распространение, усвоение.

### **IV. Общество, в котором мы живём**

Мир как единое целое. Ускорение мирового общественного развития.

Современные средства связи и коммуникации, их влияние на нашу жизнь.

Глобальные проблемы современности. Экологическая ситуация в современном глобальном мире: как спасти природу.

Российское общество в начале XXI в.

Ресурсы и возможности развития нашей страны: какие задачи стоят перед отечественной экономикой.

Основы конституционного строя Российской Федерации. Государственное устройство нашей страны, многонациональный состав её населения. Что значит сегодня быть гражданином своего Отечества.

Духовные ценности российского народа. Культурные достижения народов России: как их сохранить и приумножить.

Место России среди других государств мира.

### **Социальные нормы**

#### **V. Регулирование поведения людей в обществе**

Социальные нормы и правила общественной жизни. Общественные традиции и обычаи.

Общественное сознание и ценности. Гражданственность и патриотизм.

Мораль, её основные принципы. Добро и зло. Законы и правила нравственности. Моральные нормы и моральный выбор. Нравственные чувства и самоконтроль. Влияние моральных устоев на развитие общества и человека.

Право, его роль в жизни человека, общества и государства. Основные признаки права. Нормы права. Понятие прав, свобод и обязанностей.

Дееспособность и правоспособность человека. Правоотношения, субъекты права.

Конституция Российской Федерации — Основной закон государства. Конституция Российской Федерации о правах и свободах человека и гражданина.

Личные (гражданские) права, социально-экономические и культурные права, политические права и свободы российских граждан.

Как защищаются права человека в России.

Конституционные обязанности российского гражданина. Обязанность платить налоги. Обязанность бережно относиться к природным богатствам. Защита Отечества—долг и обязанность.

#### **VI. Основы российского законодательства**

Гражданские правоотношения. Гражданско-правовые споры. Судебное разбирательство.

Семейные правоотношения. Права и обязанности родителей и детей. Защита прав и интересов детей, оставшихся без родителей.

Трудовые правоотношения. Права, обязанности и ответственность работника и работодателя. Особенности положения несовершеннолетних в трудовых правоотношениях.

Административные правоотношения. Административное правонарушение.

Преступление и наказание. Правовая ответственность несовершеннолетних.

Правоохранительные органы. Судебная система.

Экономика и социальные отношения

#### **VII. Мир экономики**

Экономика и её роль в жизни общества. Экономические ресурсы и потребности. Товары и услуги. Цикличность экономического развития.

Современное производство. Факторы производства. Новые технологии и их возможности. Предприятия и их современные формы.

Типы экономических систем. Собственность и её формы.

Рыночное регулирование экономики: возможности и границы. Виды рынков. Законы рыночной экономики.

Деньги и их функции. Инфляция. Роль банков в экономике.

Роль государства в рыночной экономике. Государственный бюджет. Налоги.

Занятость и безработица: какие профессии востребованы на рынке труда в начале XXI в. Причины безработицы. Роль государства в обеспечении занятости.

Особенности экономического развития России.

### **VIII. Человек в экономических отношениях**

Основные участники экономики — производители и потребители. Роль человеческого фактора в развитии экономики.

Труд в современной экономике. Профессионализм и профессиональная успешность. Трудовая этика. Заработная плата. Предприниматель. Этика предпринимательства.

Экономика семьи. Прожиточный минимум. Семейное потребление.

Права потребителя.

### **IX. Мир социальных отношений**

Социальная неоднородность общества: причины и проявления. Общество как взаимодействие индивидов и групп. Многообразие социальных общностей и групп в обществе.

Изменения социальной структуры общества с переходом в постиндустриальное общество. Влияние экономики на социальный состав общества. Историзм понятий «социальная справедливость» и «равенство». Средний класс и его место в современном обществе.

Основные социальные группы современного российского общества. Социальная политика Российского государства.

Нации и межнациональные отношения. Характеристика межнациональных отношений в современной России. Понятие толерантности.

В 8 классе предложены четыре темы. Первая — «Личность и общество» — вводит в круг проблем современного общества и общественных отношений.

Следующая тема — «Сфера духовной жизни» — вводит ученика в круг проблем морали, важных для осознания себя как существа нравственного. Кроме того, в этой теме учащиеся получают возможность познакомиться с функционированием в обществе системы образования, науки и религии, с информационными процессами в обществе.

Тема «Экономика» углубляет знания учащихся об основных экономических проявлениях (производство, обмен, потребление) через раскрытие ключевых экономических понятий. Изучаются понятия относительно высокой степени обобщённости, охватывающие широкий спектр разнообразных явлений экономической жизни (экономическая

система, рынок, собственность, ограниченность ресурсов). Преимущество отдано рассмотрению вопросов микроэкономики — экономическим отношениям между отдельными хозяйствующими субъектами (потребители, производители, фирмы). Специальное внимание уделено и некоторым макроэкономическим проблемам, включая роль государства в экономике, безработицу, международную торговлю.

Тема «Социальная сфера» раскрывает ключевые социологические понятия: социальная структура, социальные группы, социальная роль, социальный статус, социальная мобильность, социальный конфликт, межнациональные отношения. На их основе характеризуются социальные отношения в современном обществе.

## **9 класс**

### **Политическая жизнь общества**

Власть. Властные отношения. Политика. Внутренняя и внешняя политика.

Сущность государства. Суверенитет. Государственное управление. Формы государства. Функции государства.

Наше государство — Российская Федерация. Государственное устройство России. Гражданство Российской Федерации.

Политический режим. Демократия. Парламентаризм.

Республика. Выборы и избирательные системы. Политические партии.

Правовое государство. Верховенство права. Разделение властей. Гражданское общество и правовое государство. Местное самоуправление.

Органы власти Российской Федерации. Органы законодательной власти. Органы исполнительной власти. Правоохранительные органы. Судебная система.

Межгосударственные отношения. Международные политические организации.

Войны и вооружённые конфликты. Национальная безопасность. Сепаратизм. Международно-правовая защита жертв вооружённых конфликтов.

Глобализация и её противоречия.

Человек и политика. Политические события и судьбы людей. Гражданская активность. Патриотизм.

### **Право**

Право, его роль в жизни человека, общества и государства. Основные признаки права. Нормы права. Понятие прав, свобод и обязанностей.

Дееспособность и правоспособность человека. Правоотношения, субъекты права.

Конституция Российской Федерации — Основной закон государства. Конституция Российской Федерации о правах и свободах человека и гражданина.

Личные (гражданские) права, социально-экономические и культурные права, политические права и свободы российских граждан.

Как защищаются права человека в России.

Конституционные обязанности российского гражданина. Обязанность платить налоги. Обязанность бережно относиться к природным богатствам. Защита Отечества — долг и обязанность.

### Основы российского законодательства

Гражданские правоотношения. Гражданско-правовые споры.

Семейные правоотношения. Права и обязанности родителей и детей. Защита прав и интересов детей, оставшихся без родителей.

Трудовые правоотношения. Права, обязанности и ответственность работника и работодателя. Особенности положения несовершеннолетних в трудовых правоотношениях.

Административные правоотношения. Административное правонарушение.

Преступление и наказание. Правовая ответственность несовершеннолетних.

Правоохранительные органы. Судебная система.

### Антикоррупционным элементом в программе данной дисциплины являются следующие дидактические единицы

Раздел курса	Дидактические единицы	Образовательный результат
Политика и право	Коррупционные правонарушения: виды, ответственность	- способность выявлять признаки коррупционного поведения; осознание степени общественной опасности коррупционных правонарушений (преступлений); - осознание неотвратимости наказания за совершение правонарушений (в т.ч. коррупционного характера).
Общество	Коррупция как вызов и угроза нормальному состоянию современного общества. Негативные последствия коррупционных факторов для общественных институтов. Коррупция — социально опасное явление.	- способность характеризовать значение коррупции для состояния общественных отношений; - способность определять характер вреда, причиняемый общественным отношениям коррупционным поведением граждан, должностных лиц; - способность определять и использовать социальные институты, обеспечивающие противодействие коррупции; - способность выбирать корректную модель правомерного поведения в потенциально

		коррупциогенных ситуациях.
Человек; Человек в системе общественных отношений	Правомерное поведение – как жизненный ориентир и ценность. Развитое правосознание и высокий уровень правовой культуры – основа свободы личности. Мотивы коррупционного поведения	<ul style="list-style-type: none"> <li>- способность сделать осознанный выбор в пользу правомерного поведения;</li> <li>- понимание значимости правовых явлений для личности;</li> <li>- способность к развитию на основе полученных знаний;</li> <li>- приобретение навыков <u>Необходимых для повышения уровня правовой культуры в рамках образовательной и иной деятельности;</u></li> <li>- <u>способность выявления мотивов коррупционного поведения и определение коррупциогенных факторов.</u></li> </ul>
Экономика	Экономические издержки коррупции. Влияние коррупции на экономическую систему государства. Экономические предпосылки коррупционных явлений.	<ul style="list-style-type: none"> <li>Приобретение знаний о характере вреда, наносимого коррупцией экономическим отношениям;</li> <li>- способность выявлять основные коррупциогенные факторы в области экономических отношений</li> </ul>
Право	Понятие коррупции. Противодействие коррупции. Коррупционные правонарушения: виды, ответственность,	<ul style="list-style-type: none"> <li>Основных направлениях государственной антикоррупционной политики;</li> <li>- приобретение знаний о содержании понятия коррупции, его основных признаках;</li> <li>- способность осуществлять классификацию форм проявления коррупции;</li> <li>- приобретение знаний о негативных последствиях, наступающих в случае привлечения к ответственности за коррупционные правонарушения;</li> <li>- способность разграничения коррупционных и схожих некоррупционных явлений в</li> </ul>

		различных сферах жизни общества
Политика как общественное явление	<p>Политические гарантии защиты от коррупции:</p> <p>многопартийность, разделение властей, свобода средств массовой информации; право граждан участвовать в управлении делами государства.</p>	<p>Способность определять роль политических институтов в системе противодействия коррупции</p>

### 2.2.2.9. География

Географическое образование в основной школе должно обеспечить формирование картографической грамотности, навыков применения географических знаний в жизни для объяснения, оценки и прогнозирования разнообразных природных, социально-экономических и экологических процессов и явлений, адаптации к условиям окружающей среды и обеспечения безопасности жизнедеятельности. Это позволяет реализовать заложенную в образовательных стандартах метапредметную направленность в обучении географии. Обучающиеся овладеют научными методами решения различных теоретических и практических задач, умениями формулировать гипотезы, конструировать, проводить наблюдения, оценивать и анализировать полученные результаты, сопоставлять их с объективными реалиями жизни.

География синтезирует элементы общественно-научного и естественно - научного знания, поэтому содержание учебного предмета «География» насыщено экологическими, этнографическими, социальными, экономическими аспектами, необходимыми для развития представлений о взаимосвязи естественных и общественных дисциплин, природы и общества в целом. Содержание основного общего образования по географии отражает комплексный подход к изучению географической среды в целом и ее пространственной дифференциации в условиях разных территорий и акваторий Земли. Содержание учебного предмета «География» включает темы, посвященные актуальной геополитической ситуации страны, в том числе воссоединение России и Крыма.

Учебный предмет «География» способствует формированию у обучающихся умения безопасно использовать учебное оборудование, проводить исследования, анализировать полученные результаты, представлять и научно аргументировать полученные выводы.



Изучение предмета «География» в части формирования у обучающихся научного мировоззрения, освоения общенаучных методов (наблюдение, измерение, моделирование), освоения практического применения научных знаний основано на межпредметных связях с предметами:

«Физика», «Химия», «Биология», «Математика», «Экология», «Основы безопасности жизнедеятельности», «История», «Русский язык», «Литература» и др.

**Развитие географических знаний о Земле.**

### **Что изучает география (5 ч)**

Мир, в котором мы живем. Мир живой и неживой природы. Явления природы. Человек на Земле. Науки о природе. Астрономия. Физика. Химия. География. Биология. Экология. География — наука о Земле. Физическая и социально-экономическая география — два основных раздела географии. Методы географических исследований. Географическое описание. Картографический метод. Сравнительно-географический метод. Аэрокосмический метод. Статистический метод.

### **Как люди открывали Землю (5 ч)**

Географические открытия древности и Средневековья. Плавание финикийцев. Великие географы древности. Географические открытия Средневековья. Важнейшие географические открытия. Открытие Америки. Первое кругосветное путешествие. Открытие Австралии. Открытие Антарктиды. Открытия русских путешественников. Открытие и освоение Севера новгородцами и поморами. «Хождение за три моря». Освоение Сибири.

Практические работы № 1, 2.

### **Земля во Вселенной (9 ч)**

Как древние люди представляли себе Вселенную. Что такое Вселенная? Представления древних народов о Вселенной. Представления древнегреческих ученых о Вселенной. Система мира по Птоломею. Изучение Вселенной: от Коперника до наших дней. Система мира по Николаю Копернику. Представления о Вселенной Джордано Бруно. Изучение Вселенной Галилео Галилеем. Современные представления о строении Вселенной. Соседи Солнца. Планеты земной группы. Меркурий. Венера. Земля. Марс. Планеты-гиганты и маленький Плутон. Юпитер. Сатурн. Уран и Нептун. Плутон. Астероиды. Кометы. Метеоры. Метеориты. Мир звезд. Солнце. Многообразие звезд. Созвездия. Уникальная планета — Земля. Земля — планета жизни: благоприятная температура, наличие воды и воздуха, почвы. Современные исследования космоса. Вклад отечественных ученых К. Э. Циолковского, С. П. Королева в развитие космонавтики. Первый космонавт Земли — Ю. А. Гагарин.

### **Виды изображений поверхности Земли (4 ч)**

Стороны горизонта. Горизонт. Стороны горизонта. Ориентирование. Компас. Ориентирование по Солнцу. Ориентирование по звездам. Ориентирование по местным признакам. План местности и географическая

карта. Изображение земной поверхности в древности. План местности. Географическая карта.

Практические работы № 3, 4.

### **Природа Земли (10 ч)**

Как возникла Земля. Гипотезы Ж. Бюффона, И. Канта, П. Лапласа, Дж. Джинса, О. Ю. Шмидта. Современные представления о возникновении Солнца и планет.

Внутреннее строение Земли. Что у Земли внутри? Горные породы и минералы. Движение земной коры. Землетрясения и вулканы. Землетрясения. Вулканы. В царстве беспокойной земли и огнедышащих гор.

Путешествие по материкам. Евразия. Африка. Северная Америка. Южная Америка. Австралия. Антарктида. Острова.

Вода на Земле. Состав гидросферы. Мировой океан. Воды суши. Вода в атмосфере.

Воздушная одежда Земли. Состав атмосферы. Движение воздуха. Облака. Явления в атмосфере. Погода. Климат. Беспокойная атмосфера.

Живая оболочка Земли. Понятие о биосфере. Жизнь на Земле.

Почва — особое природное тело. Почва, ее состав и свойства. Образование почвы. Значение почвы.

Человек и природа. Воздействие человека на природу. Как сберечь природу?

бкласс

### **ВВЕДЕНИЕ (1 ч)**

Открытие, изучение и преобразование Земли. Как человек открывал Землю. Изучение Земли человеком. Современная география. Земля — планета Солнечной системы. Вращение Земли. Луна.

## **ВИДЫ ИЗОБРАЖЕНИЙ ПОВЕРХНОСТИ ЗЕМЛИ (9 ч)**

### ***ПЛАН МЕСТНОСТИ (4 ч)***

Понятие о плане местности. Что такое план местности? Условные знаки. Масштаб. Зачем нужен масштаб? Численный и именованный масштабы. Линейный масштаб. Выбор масштаба. Стороны горизонта. Ориентирование. Стороны горизонта. Способы ориентирования на местности. Азимут. Определение направлений по плану. Изображение на плане неровностей земной поверхности. Рельеф. Относительная высота. Абсолютная высота. Горизонтали (изогипсы). Профиль местности. Составление простейших планов местности. Глазомерная съемка. Полярная съемка. Маршрутная съемка.

Практикумы. 1. Изображение здания школы в масштабе. 2. Определение направлений и азимутов по плану местности. 3. Составление плана местности методом маршрутной съемки.

### ***ГЕОГРАФИЧЕСКАЯ КАРТА (5 ч)***

Форма и размеры Земли. Форма Земли. Размеры Земли. Глобус — модель земного шара. Географическая карта. Географическая карта — изображение Земли на плоскости. Виды географических карт. Значение географических карт.

Современные географические карты. Градусная сеть на глобусе и картах. Меридианы и параллели. Градусная сеть на глобусе и картах. Географическая широта. Географическая широта. Определение географической широты. Географическая долгота. Географические координаты. Географическая долгота. Определение географической долготы. Изображение на физических картах высот и глубин. Изображение на физических картах высот и глубин отдельных точек. Шкала высот и глубин.

Практикумы. 4. Определение географических координат объектов и объектов по их географическим координатам.

## **СТРОЕНИЕ ЗЕМЛИ. ЗЕМНЫЕ ОБОЛОЧКИ (22 Ч)**

### ***ЛИТОСФЕРА (5 ч)***

Земля и ее внутреннее строение. Внутреннее строение Земли. Земная кора. Изучение земной коры человеком. Из чего состоит земная кора? Магматические горные породы. Осадочные горные породы. Метаморфические горные породы. Движения земной коры. Вулканизм. Землетрясения. Что такое вулканы? Горячие источники и гейзеры. Медленные вертикальные движения земной коры. Виды залегания горных пород. Рельеф суши. Горы. Рельеф гор. Различие гор по высоте. Изменение гор во времени. Человек в горах. Равнины суши. Рельеф равнин. Различие равнин по высоте. Изменение равнин во времени. Человек на равнинах. Рельеф дна Мирового океана. Изменение представлений о рельефе дна Мирового океана. Подводная окраина материков. Переходная зона. Ложе океана. Процессы, образующие рельеф дна Мирового океана.

Практикумы. 5. Составление описания форм рельефа.

### ***ГИДРОСФЕРА (6 ч)***

Вода на Земле. Что такое гидросфера? Мировой круговорот воды. Части Мирового океана. Свойства вод океана. Что такое Мировой океан? Океаны. Моря, заливы и проливы. Свойства океанической воды. Соленость. Температура. Движение воды в океане. Ветровые волны. Цунами. Приливы и отливы. Океанические течения. Подземные воды. Образование подземных вод. Грунтовые и межпластовые воды. Использование и охрана подземных вод. Реки. Что такое река? Бассейн реки и водораздел. Питание и режим реки. Реки равнинные и горные. Пороги и водопады. Каналы. Использование и охрана рек. Озера. Что такое озеро? Озерные котловины. Вода в озере. Водохранилища. Ледники. Как образуются ледники? Горные ледники. Покровные ледники. Многолетняя мерзлота.

Практикумы. 6. Составление описания внутренних вод.

### ***АТМОСФЕРА (7 ч)***

Атмосфера: строение, значение, изучение. Атмосфера — воздушная оболочка Земли. Строение атмосферы. Значение атмосферы. Изучение атмосферы. Температура воздуха. Как нагревается воздух? Измерение температуры воздуха. Суточный ход температуры воздуха. Средние суточные температуры воздуха. Средняя месячная температура. Средние многолетние температуры воздуха. Годовой ход температуры воздуха. Причина изменения температуры воздуха в течение года. Атмосферное давление. Ветер. Понятие об

атмосферном давлении. Измерение атмосферного давления. Изменение атмосферного давления. Как возникает ветер? Виды ветров. Как определить направление и силу ветра? Значение ветра. Водяной пар в атмосфере. Облака и атмосферные осадки. Водяной пар в атмосфере. Воздух, насыщенный и не насыщенный водяным паром. Относительная влажность. Туман и облака. Виды атмосферных осадков. Измерение количества атмосферных осадков. Причины, влияющие на количество осадков. Погода и климат. Что такое погода? Причины изменения погоды. Прогноз погоды. Что такое климат? Характеристика климата. Влияние климата на природу и жизнь человека. Причины, влияющие на климат. Изменение освещения и нагрева поверхности Земли в течение года. Зависимость климата от близости морей и океанов и направления господствующих ветров. Зависимость климата от океанических течений. Зависимость климата от высоты местности над уровнем моря и рельефа.

Практикумы. 7. Построение графика хода температуры и вычисление средней температуры. 8. Построение розы ветров. 9. Построение диаграммы количества осадков по многолетним данным.

### **БИОСФЕРА. ГЕОГРАФИЧЕСКАЯ ОБОЛОЧКА (4 ч)**

Разнообразие и распространение организмов на Земле. Распространение организмов на Земле. Широтная зональность. Высотная поясность. Распространение организмов в Мировом океане. Многообразие организмов в морях и океанах. Изменение состава организмов с глубиной. Влияние морских организмов на атмосферу. Природный комплекс. Воздействие организмов на земные оболочки. Почва. Взаимосвязь организмов. Природный комплекс. Географическая оболочка и биосфера.

Практикумы. 10. Составление характеристики природного комплекса (ПК).

### **НАСЕЛЕНИЕ ЗЕМЛИ (3 ч)**

Население Земли. Человечество — единый биологический вид. Численность населения Земли. Основные типы населенных пунктов. Человек и природа. Влияние природы на жизнь и здоровье человека. Стихийные природные явления.

7класс

### **ВВЕДЕНИЕ (2 ч)**

Что изучают в курсе географии материков и океанов? Материки (континенты) и острова. Части света. Как люди открывали и изучали Землю. Основные этапы накопления знаний о Земле. Источники географической информации. Карта — особый источник географических знаний. Географические методы изучения окружающей среды. Карта — особый источник географических знаний. Виды карт. Различие географических карт по охвату территории и масштабу. Различие карт по содержанию. Методы географических исследований.

Практические работы. 1. Группировка карт учебника и атласа по разным признакам.

## **ГЛАВНЫЕ ОСОБЕННОСТИ ПРИРОДЫ ЗЕМЛИ (9 Ч)**

### ***ЛИТОСФЕРА И РЕЛЬЕФ ЗЕМЛИ (2 ч)***

Происхождение материков и океанов. Происхождение Земли. Строение материковой и океанической земной коры. Плиты литосферы. Карта строения земной коры. Сейсмические пояса Земли. Рельеф земли. Взаимодействие внутренних и внешних сил — основная причина разнообразия рельефа. Размещение крупных форм рельефа на поверхности Земли.

Практические работы. 2. Чтение карт, космических и аэрофотоснимков материков. Описание по карте рельефа одного из материков. Сравнение рельефа двух материков, выявление причин сходства и различий (по выбору).

### ***АТМОСФЕРА И КЛИМАТЫ ЗЕМЛИ (2 ч)***

Распределение температуры воздуха и осадков на Земле. Воздушные массы. Климатические карты. Распределение температуры воздуха на Земле. Распределение поясов атмосферного давления на Земле. Постоянные ветры. Воздушные массы. Роль воздушных течений в формировании климата. Климатические пояса Земли. Основные климатические пояса. Переходные климатические пояса. Климатообразующие факторы.

Практические работы. 3. Характеристика климата по климатическим картам. 4. Сравнительное описание основных показателей климата различных климатических поясов одного из материков; оценка климатических условий материка для жизни населения.

### ***ГИДРОСФЕРА. МИРОВОЙ ОКЕАН — ГЛАВНАЯ ЧАСТЬ ГИДРОСФЕРЫ (2 ч)***

Воды Мирового океана. Схема поверхностных течений. Роль океана в жизни Земли. Происхождение вод Мирового океана. Свойства вод океана. Льды в океане. Водные массы. Схема поверхностных течений. Жизнь в океане. Взаимодействие океана с атмосферой и сушей. Разнообразие морских организмов. Распространение жизни в океане. Биологические богатства океана. Взаимодействие океана с атмосферой и сушей.

### ***ГЕОГРАФИЧЕСКАЯ ОБОЛОЧКА (3 ч)***

Строение и свойства географической оболочки. Строение географической оболочки. Свойства географической оболочки. Круговорот веществ и энергии. Роль живых организмов в формировании природы. Природные комплексы суши и океана. Природные комплексы суши. Природные комплексы океана. Разнообразие природных комплексов. Природная зональность. Что такое природная зона? Разнообразие природных зон. Закономерность размещения природных зон на Земле. Широтная зональность. Высотная поясность.

Практические работы. 5. Анализ карт антропогенных ландшафтов; выявление материков с самыми большими ареалами таких ландшафтов.

## **НАСЕЛЕНИЕ ЗЕМЛИ (3 Ч)**

Численность населения Земли. Размещение населения. Факторы, влияющие на численность населения. Размещение людей на Земле. Народы и религии мира. Этнический состав населения мира. Мировые и национальные религии. Хозяйственная деятельность людей. Городское и сельское население.

Основные виды хозяйственной деятельности людей. Их влияние на природные комплексы. Комплексные карты. Городское и сельское население. Культурно-исторические регионы мира. Многообразие стран, их основные типы.

Практические работы. 6. Сравнительное описание численности, плотности и динамики населения материков и стран мира. 7. Моделирование на контурной карте размещения крупнейших этносов и малых народов, а также крупных городов.

## **ОКЕАНЫ И МАТЕРИКИ (50 Ч)**

### ***ОКЕАНЫ (2 ч)***

Тихий, Индийский, Атлантический и Северный Ледовитый океаны. Особенности географического положения. Из истории исследования океанов. Особенности природы. Виды хозяйственной деятельности в каждом из океанов.

Практические работы. 8. Выявление и отражение на контурной карте транспортной, промысловой, сырьевой, рекреационной и других функций одного из океанов (по выбору). 9. Описание по картам и другим источникам информации особенностей географического положения, природы и населения одного из крупных островов (по выбору).

### ***ЮЖНЫЕ МАТЕРИКИ (1 ч)***

Общие особенности природы южных материков. Особенности географического положения южных материков. Общие черты рельефа. Общие особенности климата и внутренних вод. Общие особенности расположения природных зон. Почвенная карта.

### ***АФРИКА (10 ч)***

Географическое положение. Исследования Африки. Географическое положение. Исследование Африки зарубежными путешественниками. Исследование Африки русскими путешественниками и учеными. Рельеф и полезные ископаемые. Основные формы рельефа. Формирование рельефа под влиянием внутренних и внешних процессов. Размещение месторождений полезных ископаемых. Климат. Внутренние воды. Климатические пояса Африки. Внутренние воды Африки. Основные речные системы. Значение рек и озер в жизни населения. Природные зоны. Проявление широтной зональности на материке. Основные черты природных зон. Влияние человека на природу. Заповедники и национальные парки. Влияние человека на природу. Стихийные бедствия. Заповедники и национальные парки. Население. Население Африки. Размещение населения. Колониальное прошлое материка. Страны Северной Африки. Алжир. Общая характеристика региона. Географическое положение, природа, население, хозяйство Алжира. Страны Западной и Центральной Африки. Нигерия. Общая характеристика региона. Географическое положение, природа, население, хозяйство Нигерии. Страны Восточной Африки. Эфиопия. Общая характеристика региона. Географическое положение, природа, население, хозяйство Эфиопии. Страны Южной Африки. Южно-Африканская Республика. Общая характеристика региона. Географическое положение, природа, население, хозяйство Южно-Африканской Республики.

Практические работы. 10. Определение по картам природных богатств стран Центральной Африки. 11. Определение по картам основных видов деятельности населения стран Южной Африки. 12. Оценка географического положения, планировки и внешнего облика крупнейших городов Африки.

### ***АВСТРАЛИЯ (4 ч)***

Географическое положение. История открытия. Рельеф и полезные ископаемые. Своеобразие географического положения материка. История открытия и исследования. Особенности рельефа. Размещение месторождений полезных ископаемых. Климат. Внутренние воды. Факторы, определяющие особенности климата материка. Климатические пояса и области. Внутренние воды. Природные зоны. Своеобразие органического мира. Проявление широтной зональности в размещении природных зон. Своеобразие органического мира. Австралийский Союз. Население. Хозяйство Австралийского Союза. Изменение природы человеком.

Практические работы. 13. Сравнительная характеристика природы, населения и его хозяйственной деятельности двух регионов Австралии (по выбору).

### ***ОКЕАНИЯ (1 ч)***

Природа, население и страны. Географическое положение. Из истории открытия и исследования. Особенности природы. Население и страны. Памятники природного и культурного наследия.

### ***ЮЖНАЯ АМЕРИКА (7 ч)***

Географическое положение. Из истории открытия и исследования материка. Географическое положение. История открытия и исследования материка. Рельеф и полезные ископаемые. История формирования основных форм рельефа материка. Закономерности размещения равнин и складчатых поясов, месторождений полезных ископаемых. Климат. Внутренние воды. Климатообразующие факторы. Климатические пояса и области. Внутренние воды. Реки как производные рельефа и климата материка. Природные зоны. Своеобразие органического мира материка. Высотная поясность в Андах. Изменения природы материка под влиянием деятельности человека. Охрана природы. Население. История заселения материка. Численность, плотность, этнический состав населения. Страны. Страны востока материка. Бразилия. Географическое положение, природа, население, хозяйство Бразилии и Аргентины. Страны Анд. Перу. Своеобразие природы Анд. Географическое положение, природа, население, хозяйство Перу.

Практические работы. 14. Составление описания природы, населения, географического положения крупных городов Бразилии или Аргентины. 15. Характеристика основных видов хозяйственной деятельности населения Андских стран.

### ***АНТАРКТИДА (1 ч)***

Географическое положение. Открытие и исследование Антарктиды. Географическое положение. Антарктика. Открытие и первые исследования. Современные исследования Антарктиды. Ледниковый покров. Подледный рельеф. Климат. Органический мир. Значение современных исследований

Антарктики.

Практические работы. 16. Определение целей изучения южной полярной области Земли. Составление проекта использования природных богатств материка в будущем.

### ***СЕВЕРНЫЕ МАТЕРИКИ (1 ч)***

Общие особенности природы северных материков. Географическое положение. Общие черты рельефа. Древнее оледенение. Общие черты климата и природных зон.

### ***СЕВЕРНАЯ АМЕРИКА (7 ч)***

Географическое положение. Из истории открытия и исследования материка. Географическое положение. Из истории открытия и исследования материка. Русские исследования Северо-Западной Америки. Рельеф и полезные ископаемые. Основные черты рельефа материка. Влияние древнего оледенения на рельеф. Закономерности размещения крупных форм рельефа и месторождений полезных ископаемых. Климат. Внутренние воды. Климатообразующие факторы. Климатические пояса и области. Внутренние воды. Реки как производные рельефа и климата материка. Природные зоны. Население. Особенности распределения природных зон на материке. Изменение природы под влиянием деятельности человека. Население. Канада. Географическое положение, природа, население, хозяйство, заповедники и национальные парки Канады. Соединенные Штаты Америки. Географическое положение, природа, население, хозяйство, памятники природного и культурного наследия США. Средняя Америка. Мексика. Общая характеристика региона. Географическое положение, природа, население, хозяйство Мексики.

Практические работы. 17. Характеристика по картам основных видов природных ресурсов Канады, США и Мексики. 18. Выявление особенностей размещения населения, а также географического положения, планировки и внешнего облика крупнейших городов Канады, США и Мексики.

### ***ЕВРАЗИЯ (16 ч)***

Географическое положение. Исследования Центральной Азии. Особенности географического положения. Очертания берегов. Исследования Центральной Азии. Особенности рельефа, его развитие. Особенности рельефа Евразии, его развитие. Области землетрясений и вулканов. Основные формы рельефа. Полезные ископаемые. Климат. Внутренние воды. Факторы, формирующие климат материка. Климатические пояса. Влияние климата на хозяйственную деятельность населения. Внутренние воды, их распределение. Реки. Территории внутреннего стока. Озера. Современное оледенение. Многолетняя мерзлота. Природные зоны. Народы и страны Евразии. Расположение и характеристика природных зон. Высотные пояса в Гималаях и Альпах. Народы Евразии. Страны. Страны Северной Европы. Состав региона. Природа. Население. Хозяйство. Комплексная характеристика стран региона. Страны Западной Европы. Общая характеристика региона. Географическое положение, природа, население, хозяйство, объекты всемирного наследия Великобритании, Франции и Германии. Страны Восточной Европы. Общая характеристика региона. Польша, Чехия, Словакия, Венгрия. Румыния и страны



Балканского полуострова. Страны Балтии. Белоруссия. Украина. Молдавия. Страны Южной Европы. Италия. Общая характеристика региона. Географическое положение, природа, население, хозяйство Италии. Памятники всемирного наследия региона. Страны Юго-Западной Азии. Общая характеристика региона. Географическое положение, природа, население, хозяйство Армении, Грузии и Азербайджана. Страны Центральной Азии. Общая характеристика региона. Географическое положение, природа, население, хозяйство Казахстана, Узбекистана, Киргизии, Таджикистана, Туркмении и Монголии. Страны Восточной Азии. Общая характеристика региона. Географическое положение, природа, население, хозяйство, памятники всемирного наследия Китая и Японии. Страны Южной Азии. Индия. Общая характеристика региона. Географическое положение, природа, население, хозяйство Индии. Страны Юго-Восточной Азии. Индонезия. Общая характеристика региона. Географическое положение, природа, население, хозяйство Индонезии.

Практические работы. 19. Составление «каталога» народов Евразии по языковым группам. 20. Описание видов хозяйственной деятельности населения стран Северной Европы, связанных с океаном. 21. Сравнительная характеристика Великобритании, Франции и Германии. 22. Группировка стран Юго-Западной Азии по различным признакам. 23. Составление описания географического положения крупных городов Китая, обозначение их на контурной карте. 24. Моделирование на контурной карте размещения природных богатств Индии.

### **ГЕОГРАФИЧЕСКАЯ ОБОЛОЧКА — НАШ ДОМ (2 ч)**

Закономерности географической оболочки. Закономерности географической оболочки: целостность, ритмичность, зональность. Взаимодействие природы и общества. Значение природных богатств. Влияние природы на условия жизни людей. Воздействие человека на природу. Необходимость международного сотрудничества в использовании природы и ее охране.

Практические работы. 25. Моделирование на контурной карте размещения основных видов природных богатств материков и океанов. 26. Составление описания местности; выявление ее геоэкологических проблем и путей сохранения и улучшения качества окружающей среды; наличие памятников природы и культуры.

8класс

### **ЧТО ИЗУЧАЕТ ФИЗИЧЕСКАЯ ГЕОГРАФИЯ РОССИИ (1 ч)**

Что изучает физическая география России. Зачем следует изучать географию своей страны? Знакомство с учебником, атласом.

### **НАША РОДИНА НА КАРТЕ МИРА (6 ч)**

Географическое положение России. Россия — самое большое государство мира. Крайние точки России. Границы России. Особенности географического

положения России. Моря, омывающие берега России. Физико-географическая характеристика морей. Ресурсы морей. Экологические проблемы морей. Россия на карте часовых поясов. Местное время. Часовые пояса на территории России. Реформа системы исчисления времени в России. Как осваивали и изучали территорию России. Открытие и освоение Севера новгородцами и поморами. Походы русских в Западную Сибирь. Географические открытия XVI — начала XVII в. Открытия нового времени (середина XVII— XVIII в.). Открытия XVIII в. Исследования XIX—XX вв. Современное административно-территориальное устройство России. Федеральные округа и их столицы. Субъекты Федерации: края, области, города федерального подчинения; национально-территориальные образования.

Практические работы. 1. Характеристика географического положения России. 2. Определение поясного времени для различных пунктов России.

Дискуссия. Тема «Огромные пространства России: благо или помеха в развитии страны?».

## **РАЗДЕЛ I. ОСОБЕННОСТИ ПРИРОДЫ И ПРИРОДНЫЕ РЕСУРСЫ РОССИИ (18 ч)**

### ***РЕЛЬЕФ, ГЕОЛОГИЧЕСКОЕ СТРОЕНИЕ И МИНЕРАЛЬНЫЕ РЕСУРСЫ (4 ч)***

Особенности рельефа России. Крупные формы рельефа России и их размещение. Геологическое строение территории России. Строение литосферы. Основные этапы геологической истории формирования земной коры. Тектонические структуры нашей страны. Связь основных форм рельефа со строением литосферы. Минеральные ресурсы России. Распространение полезных ископаемых. Минерально-сырьевая база России. Экологические проблемы, связанные с добычей полезных ископаемых. Развитие форм рельефа. Процессы, формирующие рельеф. Древнее оледенение на территории России. Деятельность текучих вод. Деятельность ветра. Деятельность человека. Стихийные природные явления, происходящие в литосфере. Геологическое строение, рельеф и минеральные ресурсы родного края.

Практические работы. 3. Объяснение зависимости расположения крупных форм рельефа и месторождений полезных ископаемых от строения земной коры.

### ***КЛИМАТ И КЛИМАТИЧЕСКИЕ РЕСУРСЫ (4 ч)***

От чего зависит климат нашей страны. Климатообразующие факторы. Влияние географического положения на климат. Циркуляция воздушных масс. Влияние подстилающей поверхности. Распределение тепла и влаги на территории России. Распределение тепла на территории нашей страны. Распределение осадков на территории нашей страны. Разнообразие климата России. Типы климатов России: арктический, субарктический; умеренно континентальный, континентальный, резко континентальный, муссонный климат умеренного пояса. Зависимость человека от климата. Агроклиматические ресурсы. Влияние климата на жизнь и деятельность человека. Агроклиматические ресурсы. Благоприятные климатические условия. Неблагоприятные климатические явления. Климат родного края.

Практические работы. 4. Определение по картам закономерностей

распределения солнечной радиации, радиационного баланса, выявление особенностей распределения средних температур января и июля, годового количества осадков на территории страны. 5. Оценка основных климатических показателей одного из регионов страны.

### ***ВНУТРЕННИЕ ВОДЫ И ВОДНЫЕ РЕСУРСЫ (3 ч)***

Разнообразие внутренних вод России. Значение внутренних вод для человека. Зависимость рек от рельефа. Влияние климата на реки. Стихийные явления, связанные с реками. Озера, болота, подземные воды, ледники, многолетняя мерзлота. Крупнейшие озера России. Происхождение озерных котловин. Верховые и низинные болота. Важность сохранения водно-болотных угодий. Роль подземных вод в природе и жизни человека. Виды подземных вод. Границы распространения многолетней мерзлоты в России, причины ее образования. Особенности освоения территорий с многолетней мерзлотой. Водные ресурсы. Роль воды в жизни человека. Водные ресурсы. Влияние деятельности человека на водные ресурсы и меры по их охране и восстановлению. Стихийные явления, связанные с водой.

Дискуссия. Тема «Вода — уникальный ресурс, который ничем заменить...».

### ***ПОЧВЫ И ПОЧВЕННЫЕ РЕСУРСЫ (3 ч)***

Образование почв и их разнообразие. Образование почв. Основные свойства почв. Разнообразие почв. Закономерности распространения почв. Типы почв России: арктические, тундрово-глеевые, подзолистые, дерново-подзолистые, серые лесные, черноземы, темно-каштановые, каштановые, светло-каштановые. Почвенные ресурсы России. Значение почвы для жизни и деятельности человека. От чего нужно охранять почву? Роль мелиораций в повышении плодородия почв. Охрана почв. Почвы родного края.

Практические работы. 6. Выявление условий почвообразования основных типов почв (количество тепла, влаги, рельеф, растительность). Оценка их плодородия.

### ***РАСТИТЕЛЬНЫЙ И ЖИВОТНЫЙ МИР. БИОЛОГИЧЕСКИЕ РЕСУРСЫ (4 ч)***

Растительный и животный мир России. Растительный и животный мир. Основные типы растительности России. Разнообразие животного мира России. Биологические ресурсы. Особо охраняемые природные территории (ООПТ). Роль живых организмов в жизни Земли. Роль растительного и животного мира в жизни человека. Заповедники и национальные парки России. Растительный и животный мир родного края. Природно-ресурсный потенциал России. Природные условия России. Природные ресурсы. Особенности размещения природных ресурсов.

Практические работы. 7. Составление прогноза изменений растительного и животного мира при изменении других компонентов природного комплекса. 8. Определение роли ООПТ в сохранении природы России.

## **РАЗДЕЛ II. ПРИРОДНЫЕ КОМПЛЕКСЫ РОССИИ (36 Ч)**

### ***ПРИРОДНОЕ РАЙОНИРОВАНИЕ (6 ч)***

Разнообразие природных комплексов России. Разнообразие природных

территориальных комплексов (ПТК). Физико-географическое районирование. ПТК природные и антропогенные. Моря как крупные природные комплексы. Особенности природных комплексов морей на примере Белого моря. Ресурсы морей. Природные зоны России. Природная зональность. Природные зоны нашей Родины: арктические пустыни, тундра, лесотундра, тайга, смешанные и широколиственные леса, лесостепи, степи, полупустыни и пустыни. Высотная поясность. Влияние гор на другие компоненты природы и человека. Высотная поясность. Зависимость «набора» высотных поясов от географического положения и высоты гор.

Практические работы. 9. Сравнительная характеристика двух природных зон России (по выбору). 10. Объяснение принципов выделения крупных природных регионов на территории России.

### ***ПРИРОДА РЕГИОНОВ РОССИИ (30 ч)***

Восточно-Европейская (Русская) равнина. Особенности географического положения. История освоения. Особенности природы Русской равнины. Природные комплексы Восточно-Европейской равнины. Памятники природы равнины. Природные ресурсы равнины и проблемы их рационального использования.

Кавказ — самые высокие горы России. Географическое положение. Рельеф, геологическое строение и полезные ископаемые Кавказа. Особенности природы высокогорий. Природные комплексы Северного Кавказа. Природные ресурсы. Население Северного Кавказа.

Урал — «каменный пояс Русской земли». Особенности географического положения, история освоения. Природные ресурсы. Своеобразие природы Урала. Природные уникалы. Экологические проблемы Урала.

Западно-Сибирская равнина. Особенности географического положения. Особенности природы Западно-Сибирской равнины. Природные зоны Западно-Сибирской равнины. Природные ресурсы равнины и условия их освоения.

Восточная Сибирь: величие и суровость природы. Особенности географического положения. История освоения Восточной Сибири. Особенности природы Восточной Сибири. Климат. Природные районы Восточной Сибири. Жемчужина Сибири — Байкал. Природные ресурсы Восточной Сибири и проблемы их освоения.

Дальний Восток — край контрастов. Особенности географического положения. История освоения. Особенности природы Дальнего Востока. Природные комплексы Дальнего Востока. Природные уникалы. Природные ресурсы Дальнего Востока, освоение их человеком.

Практические работы. 11. Оценка природных условий и ресурсов одного из регионов России. Прогнозирование изменений природы в результате хозяйственной деятельности. 12. Характеристика взаимодействия природы и общества на примере одного из природных регионов.

Творческие работы. 1. Разработка туристических маршрутов по Русской равнине: по памятникам природы; по национальным паркам; по рекам и озерам. 2. Подготовка презентации о природных уникалах Северного Кавказа. 3.

Разработка туристических маршрутов по разным частям Урала: Северному, Среднему, Южному.

Дискуссии. Темы: «Что мешает освоению природных богатств Западно-Сибирской равнины?»; «Докажите справедливость слов М. В. Ломоносова “Российское могущество прирастать Сибирью будет...”».

### **РАЗДЕЛ III. ЧЕЛОВЕК И ПРИРОДА (6 Ч)**

Влияние природных условий на жизнь и здоровье человека. Благоприятные условия для жизни и деятельности людей. Освоение территорий с экстремальными условиями. Стихийные природные явления и их причины. География стихийных явлений. Меры борьбы со стихийными природными явлениями. Воздействие человека на природу. Общественные потребности, удовлетворяемые за счет природы. Влияние деятельности человека на природные комплексы. Антропогенные ландшафты. Рациональное природопользование. Охрана природы. Значение географического прогноза. Россия на экологической карте. Источники экологической опасности. Контроль за состоянием природной среды. Экология и здоровье человека. Уровень здоровья людей. Ландшафты как фактор здоровья. География для природы и общества. История взаимоотношений между человеком и географической средой. Научно-техническая революция: благо или причины экологического кризиса.

Практические работы.

13. Сравнительная характеристика природных условий и ресурсов двух регионов России.

14. Составление карты «Природные уникалы России» (по желанию).

15. Характеристика экологического состояния одного из регионов России.

9класс

### **РАЗДЕЛ. НАСЕЛЕНИЕ РОССИИ**

#### ***Тема. Численность населения***

Динамика численности населения России и факторы, её определяющие. Переписи населения России. Естественное движение населения. Показатели рождаемости, смертности и естественного прироста населения России и её географических районов. Миграции (механическое движение) населения. Прогнозы изменения численности населения России.

Практическая работа: Определение по статистическим материалам показателей общего, естественного или миграционного прироста населения своего региона.

#### ***Тема. Половой и возрастной состав населения***

Половой и возрастной состав населения России. Половозрастная структура населения России в географических районах и субъектах Российской Федерации и факторы, её определяющие. Половозрастные пирамиды. Средняя продолжительность жизни мужского и женского населения России.

Практическая работа: Объяснение динамики половозрастного состава населения России на основе анализа половозрастных пирамид.

### ***Тема. Народы и религии***

Россия — многонациональное государство. Языковая классификация народов России. Русский язык — язык межнационального общения. Крупнейшие народы России и их расселение. География религий.

Практическая работа: Анализ статистических материалов с целью построения картограммы «Доля титульных этносов в населении республик и автономных округов Российской Федерации».

### ***Тема. Территориальные особенности размещения населения***

Географические особенности размещения населения: их обусловленность природными, историческими и социально-экономическими факторами. Главная полоса расселения. Городское и сельское население. Виды городских и сельских населённых пунктов. Урбанизация в России. Крупнейшие города и городские агломерации. Классификация городов по численности населения. Роль городов в жизни страны. Функции городов России. Монофункциональные города. Современные тенденции сельского расселения.

Практическая работа: Анализ карт плотности населения и степени благоприятности природных условий жизни населения с целью выявления факторов размещения населения.

### ***Тема. Миграции населения***

Виды миграций. Внешние и внутренние миграции. Эмиграция и иммиграция. Миграционный прирост. Причины миграций и основные направления миграционных потоков. Причины миграций и основные направления миграционных потоков России в разные исторические периоды.

## **РАЗДЕЛ. ХОЗЯЙСТВО РОССИИ**

### ***Тема. Общая характеристика хозяйства***

Состав хозяйства: секторы, важнейшие межотраслевые комплексы и отрасли. Отраслевая, функциональная и территориальная структуры хозяйства, факторы их формирования и развития. Общие особенности географии хозяйства России: основная зона хозяйственного освоения. Валовой внутренний продукт (ВВП) и валовой региональный продукт (ВРП) как показатели уровня развития страны и регионов. Факторы размещения производства. Человеческий капитал России. Природно-ресурсный капитал России. Производственный капитал России. Распределение производственного капитала по территории страны.

### ***Тема. Топливо-энергетический комплекс (ТЭК)***

Топливо-энергетический комплекс: состав и значение в хозяйстве. Нефтяная, газовая и угольная промышленность: география основных современных и перспективных районов добычи топливных ресурсов, систем трубопроводов. Место России в мировой добыче основных видов топливных ресурсов. Особенности современного этапа освоения шельфовых месторождений топлива. Электроэнергетика: основные типы электростанций (включая станции, использующие возобновляемые источники энергии — ВИЭ), их особенности и доля в производстве электроэнергии. Место России в мировом производстве электроэнергии. Атомные, тепловые и гидроэлектростанции. Каскады ГЭС. Энергосистемы. Влияние ТЭК на окружающую среду. Направления развития ТЭК России.

Практические работы: 1) Анализ статистических и текстовых материалов с целью сравнения стоимости электроэнергии для населения России в различных регионах. 2) Сравнительная оценка возможностей для развития ВИЭ в отдельных регионах страны.

### ***Тема. Металлургия***

Состав и значение в хозяйстве. Место России в мировом производстве металлов. Особенности технологии производства чёрных и цветных металлов. Факторы размещения предприятий металлургического комплекса. География металлургии чёрных и цветных металлов: основные районы и центры. Металлургические районы России. Влияние металлургии на окружающую среду. Направления развития металлургического комплекса России.

Практическая работа: Анализ различных источников информации, включая ресурсы Интернета, с целью определения структуры себестоимости производства алюминия.

### ***Тема. Машиностроение***

Состав и значение в хозяйстве. Место России в мировом производстве машиностроительной продукции. Факторы размещения машиностроительных предприятий. География важнейших отраслей. Машиностроение и охрана окружающей среды. Направления развития машиностроения России.

Практическая работа: Анализ различных источников информации, включая ресурсы Интернета, с целью объяснения влияния географического положения машиностроительного предприятия (по выбору) на конкурентоспособность его продукции.

### ***Тема. Химическая промышленность***

Состав и значение в хозяйстве. Факторы размещения предприятий. Место России в мировом производстве химической продукции. География важнейших отраслей. Химическая промышленность и охрана окружающей среды. Направления развития химической промышленности России.

Практическая работа: Анализ текстовых источников информации с целью объяснения размещения предприятий одной из отраслей химической промышленности (на примере производства синтетического каучука).

### ***Тема. Лесопромышленный комплекс***

Состав и значение в хозяйстве. Место России в мировом производстве продукции лесопромышленного комплекса. Факторы размещения предприятий. География важнейших отраслей. Лесное хозяйство и окружающая среда. Направления развития лесопромышленного комплекса России.

Практическая работа: Анализ «Прогноза развития лесного сектора Российской Федерации до 2030 г.» и «Стратегии развития лесопромышленного комплекса до 2030 г.» с целью определения перспектив и проблем развития комплекса.

### ***Тема. Агропромышленный комплекс***

Состав и значение в экономике страны. Сельское хозяйство. Состав и значение в хозяйстве, отличия от других отраслей хозяйства. Сельскохозяйственные угодья, их площадь и структура. Сельское хозяйство и окружающая среда. Растениеводство и животноводство: главные отрасли и их

география, направления развития. Пищевая промышленность. Состав и значение в хозяйстве. Факторы размещения предприятий. География важнейших отраслей. Пищевая промышленность и окружающая среда. Направления развития пищевой промышленности России. Лёгкая промышленность. Состав и значение в хозяйстве. Факторы размещения предприятий. География важнейших отраслей. Лёгкая промышленность и окружающая среда. Направления развития лёгкой промышленности России.

Практическая работа:

Определение влияния природных и социальных факторов на размещение отраслей АПК.

**Тема. Инфраструктурный комплекс**

Состав и значение в хозяйстве. Транспорт. Состав и значение в хозяйстве. Грузооборот и пассажирооборот. Транспортные узлы. Транспортная система. Морской, внутренний водный, железнодорожный, автомобильный, воздушный и трубопроводный транспорт: особенности, география, влияние на окружающую среду, направления развития. Связь: состав и значение в хозяйстве. География связи. Направления развития связи в России. География туризма и рекреации. Наука и образование: значение в хозяйстве, география. Наукограды. Направления развития науки и образования.

## **РАЗДЕЛ. РЕГИОНЫ РОССИИ**

**Темы. Европейский Север, Европейский Северо-Запад, Центральная Россия, Европейский Юг, Поволжье, Урал, Западная Сибирь, Восточная Сибирь и Дальний Восток**

Европейская и азиатская части России: территория, географическое положение, природа, население, хозяйство. Европейский Север, Европейский Северо-Запад, Центральная Россия, Европейский Юг, Поволжье, Урал, Западная Сибирь, Восточная Сибирь, Дальний Восток: состав и географическое положение, особенности природы и природно-ресурсного потенциала, населения и хозяйства. Экологические проблемы и перспективы развития.

Практические работы:

1) Составление географического описания природы, населения и хозяйства на основе использования нескольких источников информации.

2) Сравнение двух субъектов Российской Федерации по заданным критериям.

3) Классификация субъектов Российской Федерации одного из географических районов России по уровню социально-экономического развития на основе статистических данных.

4) Оценка туристско-рекреационного потенциала региона.

## **РАЗДЕЛ. РОССИЯ В МИРЕ**

Россия в системе международного географического разделения труда. Россия в мировой торговле. Россия в системе мировых транспортных коридоров.

### **2.2.2.10. Математика**

Содержание курсов математики 5-6 классов, алгебры и геометрии 7-9



классов объединено как в исторически сложившиеся линии (числовая, алгебраическая, геометрическая, функциональная и др.), так и в относительно новые (стохастическая линия, «реальная математика»). Отдельно представлены линия сюжетных задач, историческая линия.

### **Элементы теории множеств и математической логики**

Согласно ФГОС основного общего образования в курс математики введен раздел «Логика», который не предполагает дополнительных часов на изучении и встраивается в различные темы курсов математики и информатики и предваряется ознакомлением с элементами теории множеств.

### **Множества и отношения между ними**

Множество, *характеристическое свойство множества*, элемент множества, *пустое, конечное, бесконечное множество*. Подмножество. Отношение принадлежности, включения, равенства. Элементы множества, способы задания множеств, *распознавание подмножеств и элементов подмножеств с использованием кругов Эйлера*.

### **Операции над множествами**

Пересечение и объединение множеств. *Разность множеств, дополнение множества, Интерпретация операций над множествами с помощью кругов Эйлера*.

### **Элементы логики**

Определение. Утверждения. Аксиомы и теоремы. Доказательство. Доказательство от противного. Теорема, обратная данной. Пример и контрпример.

### **Высказывания**

Истинность и ложность высказывания. *Сложные и простые высказывания. Операции над высказываниями с использованием логических связок: и, или, не. Условные высказывания (импликация)*.

## **Содержание курса математики в 5-6 классах**

### **АРИФМЕТИКА**

#### **Натуральные числа**

- Ряд натуральных чисел. Десятичная запись натуральных чисел. Округление натуральных чисел.
- Координатный луч.
- Сравнение натуральных чисел. Сложение и вычитание натуральных чисел. Свойства сложения.

#### **Умножение и деление натуральных чисел. Свойства умножения. Деление с остатком. Степень числа с натуральным показателем**

- Делители и кратные натурального числа. Наибольший общий делитель. Наименьшее общее кратное. Признаки делимости на 2, на 3, на 5, на 9, на 10.
- Простые и составные числа. Разложение чисел на простые множители.
- Решение текстовых задач арифметическими способами.

#### **Дроби**

- Обыкновенные дроби. Основное свойство дроби. Нахождение дроби от числа. Нахождение числа по значению его дроби. Правильные и

неправильные дроби. Смешанные числа.

- Сравнение обыкновенных дробей и смешанных чисел. Арифметические действия с обыкновенными дробями и смешанными числами.
  - Десятичные дроби. Сравнение и округление десятичных дробей. Арифметические действия с десятичными дробями. Прикидки результатов вычислений. Представление десятичной дроби в виде обыкновенной дроби и обыкновенной в виде десятичной. Бесконечные периодические десятичные дроби. Десятичное приближение обыкновенной дроби.
  - Отношение. Процентное отношение двух чисел. Деление числа в данном отношении. Масштаб.
  - Пропорция. Основное свойство пропорции. Прямая и обратная пропорциональные зависимости.
  - Проценты. Нахождение процентов от числа. Нахождение числа по его процентам.
  - Решение текстовых задач арифметическими способами.
- Рациональные числа
- Положительные, отрицательные числа и число нуль.
  - Противоположные числа. Модуль числа.
  - Целые числа. Рациональные числа. Сравнение рациональных чисел. Арифметические действия с рациональными числами. Свойства сложения и умножения рациональных чисел.

### **Координатная прямая. Координатная плоскость**

Величины. Зависимости между величинами

- Единицы длины, площади, объёма, массы, времени, скорости.
- Примеры зависимостей между величинами. Представление зависимостей в виде формул. Вычисления по формулам.

### **Числовые и буквенные выражения. Уравнения**

Числовые выражения. Значение числового выражения. Порядок действий в числовых выражениях. Буквенные выражения. Раскрытие скобок. Подобные слагаемые, приведение подобных слагаемых. Формулы. Уравнения. Корень уравнения. Основные свойства уравнений. Решение текстовых задач с помощью уравнений.

### **Элементы статистики, вероятности. Комбинаторные задачи**

- Представление данных в виде таблиц, круговых и столбчатых диаграмм, графиков.
- Среднее арифметическое. Среднее значение величины.
- Случайное событие. Достоверное и невозможное события. Вероятность случайного события. Решение комбинаторных задач.

### **Геометрические фигуры. Измерения геометрических величин**

- Отрезок. Построение отрезка. Длина отрезка, ломаной. Измерение длины отрезка, построение отрезка заданной длины. Периметр многоугольника. Плоскость. Прямая. Луч. Угол. Виды углов. Градусная мера угла. Измерение и построение углов с помощью транспортира.
- Прямоугольник. Квадрат. Треугольник. Виды треугольников. Окружность и круг. Длина окружности. Число  $\pi$ .

- Равенство фигур. Понятие и свойства площади. Площадь прямоугольника и квадрата. Площадь круга. Ось симметрии фигуры.
- Наглядные представления о пространственных фигурах: прямоугольный параллелепипед, куб, пирамида, цилиндр, конус, шар, сфера. Примеры развёрток многогранников, цилиндра, конуса. Понятие и свойства объёма. Объём прямоугольного параллелепипеда и куба.
- Взаимное расположение двух прямых. Перпендикулярные прямые. Параллельные прямые.
- Осевая и центральная симметрии.

### **Математика в историческом развитии**

Римская система счисления. Позиционные системы счисления. Обозначение цифр в Древней Руси. Старинные меры длины. Введение метра как единицы длины. Метрическая система мер в России, в Европе. История формирования математических символов. Дроби в Вавилоне, Египте, Риме, на Руси. Открытие десятичных дробей. Мир простых чисел. Золотое сечение. Число нуль. Появление отрицательных чисел.

Л. Ф. Магницкий. П. Л. Чебышёв. А. Н. Колмогоров

## **Содержание курса математики в 7-9 классах**

### **Алгебра**

#### **Алгебраические выражения**

Выражение с переменными. Значение выражения с переменными. Допустимые значения переменных. Тождество. Тождественные преобразования алгебраических выражений. Доказательство тождеств.

Степень с натуральным показателем и её свойства. Одночлены. Одночлен стандартного вида. Степень одночлена. Многочлены. Многочлен стандартного вида. Степень многочлена. Сложение, вычитание и умножение многочленов. Формулы сокращённого умножения: квадрат суммы и квадрат разности двух выражений, произведение разности и суммы двух выражений. Разложение многочлена на множители. Вынесение общего множителя за скобки. Метод группировки. Разность квадратов двух выражений. Сумма и разность кубов двух выражений. Квадратный трёхчлен. Корень квадратного трёхчлена. Свойства квадратного трёхчлена. Разложение квадратного трёхчлена на множители.

Рациональные выражения. Целые выражения. Дробные выражения. Рациональная дробь. Основное свойство рациональной дроби. Сложение, вычитание, умножение и деление рациональных дробей. Возведение рациональной дроби в степень. Тождественные преобразования рациональных выражений. Степень с целым показателем и её свойства.

Квадратные корни. Арифметический квадратный корень и его свойства. Тождественные преобразования выражений, содержащих квадратные корни.

#### **Уравнения**

Уравнение с одной переменной. Корень уравнения. Равносильные уравнения. Свойства уравнений с одной переменной. Уравнение как математическая модель реальной ситуации.

Линейное уравнение. Квадратное уравнение. Формула корней квадратного уравнения. Теорема Виета. Рациональные уравнения. Решение рациональных уравнений, сводящихся к линейным или к квадратным уравнениям. Решение текстовых задач с помощью рациональных уравнений.

Уравнение с двумя переменными. График уравнения с двумя переменными. Линейное уравнение с двумя переменными и его график.

Системы уравнений с двумя переменными. Графический метод решения системы уравнений с двумя переменными. Решение систем уравнений методом подстановки и сложения. Система двух уравнений с двумя переменными как модель реальной ситуации.

## **Неравенства**

Числовые неравенства и их свойства. Сложение и умножение числовых неравенств. Оценивание значения выражения. Неравенство с одной переменной. Равносильные неравенства. Числовые промежутки. Линейные и квадратные неравенства с одной переменной. Системы неравенств с одной переменной.

### **Числовые множества**

Множество и его элементы. Способы задания множеств. Равные множества. Пустое множество. Подмножество. Операции над множествами. Иллюстрация соотношений между множествами с помощью диаграмм Эйлера. Множества натуральных, целых, рациональных чисел. Рациональное число как дробь вида  $\frac{m}{n}$ , где  $m \in \mathbb{Z}$ ,  $n \in \mathbb{N}$ , и как  $n$  бесконечная периодическая десятичная дробь. Представление об иррациональном числе. Множество действительных чисел. Представление действительного числа в виде бесконечной непериодической десятичной дроби. Сравнение действительных чисел. Связь между множествами  $\mathbb{N}$ ,  $\mathbb{Z}$ ,  $\mathbb{Q}$ ,  $\mathbb{R}$ .

## **Функции. Числовые функции**

Функциональные зависимости между величинами. Понятие функции. Функция как математическая модель реального процесса. Область определения и область значения функции. Способы задания функции. График функции. Построение графиков функций с помощью преобразований фигур. Нули функции. Промежутки знакопостоянства функции. Промежутки возрастания и убывания функции.

Линейная функция, обратная пропорциональность, квадратичная функция, функция  $y = -fx$ , их свойства и графики.

## **Числовые последовательности**

Понятие числовой последовательности. Конечные и бесконечные последовательности. Способы задания последовательности. Арифметическая и геометрическая прогрессии. Свойства членов арифметической и геометрической прогрессий. Формулы общего члена арифметической и геометрической прогрессий. Формулы суммы  $n$  первых членов арифметической и геометрической прогрессий. Сумма бесконечной геометрической прогрессии, у которой  $|d| < 1$ . Представление бесконечной периодической десятичной дроби в виде обыкновенной дроби.

### **Элементы прикладной математики**

Математическое моделирование. Процентные расчёты. Формула сложных процентов. Приближённые вычисления. Абсолютная и относительная погрешности. Основные правила комбинаторики. Частота и вероятность случайного события. Классическое определение вероятности. Начальные сведения о статистике. Представление данных в виде таблиц, круговых и столбчатых диаграмм, графиков. Статистические характеристики совокупности данных: среднее значение, мода, размах, медиана выборки.

### **Алгебра в историческом развитии**

Зарождение алгебры, книга о восстановлении и противопоставлении Мухаммеда аль-Хорезми. История формирования математического языка. Как зародилась идея координат. Открытие иррациональности. Из истории возникновения формул для решения уравнений 3-й и 4-й степеней. История развития понятия функции. Как зародилась теория вероятностей. Числа Фибоначчи. Задача Л. Пизанского (Фибоначчи) о кроликах.

Л. Ф. Магницкий. П. Л. Чебышёв. Н. И. Лобачевский. В. Я. Буняковский. А. Н. Колмогоров. Ф. Виет. П. Ферма. Р. Декарт. Н. Тарталья. Д. Кардано. Н. Абель. Б. Паскаль. Л. Пизанский. К. Гаусс.

### **Геометрия**

#### **Геометрические фигуры**

#### **Фигуры в геометрии и в окружающем мире**

Геометрическая фигура. Формирование представлений о метапредметном понятии «фигура».

Точка, линия, отрезок, прямая, луч, ломаная, плоскость, угол, биссектриса угла и её свойства, виды углов, многоугольники, круг.

Осевая симметрия геометрических фигур. Центральная симметрия геометрических фигур.

#### **Многоугольники**

Многоугольник, его элементы и его свойства. Распознавание некоторых многоугольников. *Выпуклые и невыпуклые многоугольники.* Правильные многоугольники.

Треугольники. Высота, медиана, биссектриса, средняя линия треугольника. Равнобедренный треугольник, его свойства и признаки. Равносторонний треугольник. Прямоугольный, остроугольный, тупоугольный треугольники. Внешние углы треугольника. Неравенство треугольника.

Четырёхугольники. Параллелограмм, ромб, прямоугольник, квадрат, трапеция, равнобедренная трапеция. Свойства и признаки параллелограмма, ромба, прямоугольника, квадрата.

#### **Окружность, круг**

Их элементы и свойства; центральные и вписанные углы. Касательная и секущая к окружности, их свойства. Вписанные и описанные окружности для треугольников, четырёхугольников, правильных многоугольников.

#### **Геометрические фигуры в пространстве (объёмные тела)**

Многогранник и его элементы. Названия многогранников с разным положением и количеством граней. Первичные представления о пирамиде, параллелепипеде, призме, сфере, шаре, цилиндре, конусе, их элементах и

простейших свойствах.

### **Отношения**

#### **Равенство фигур**

Свойства равных треугольников. Признаки равенства треугольников.

#### **Параллельность прямых**

Признаки и свойства параллельных прямых. Аксиома параллельности Евклида. Теорема Фалеса.

#### **Перпендикулярные прямые**

Прямой угол. Перпендикуляр к прямой. Наклонная, проекция. Серединный перпендикуляр к отрезку. Свойства и признаки перпендикулярности.

Подобие

Пропорциональные отрезки, подобие фигур. Подобные треугольники. Признаки подобия.

**Взаимное расположение прямой и окружности, двух окружностей.**

### **Измерения и вычисления**

#### **Величины**

Понятие величины. Длина. Измерение длины. Единицы измерения длины. Величина угла. Градусная мера угла.

Понятие о площади плоской фигуры и её свойствах. Измерение площадей. Единицы измерения площади.

Представление об объёме и его свойствах. Измерение объёма. Единицы измерения объёмов.

### **Измерения и вычисления**

Инструменты для измерений и построений; измерение и вычисление углов, длин (расстояний), площадей. Тригонометрические функции острого угла в прямоугольном треугольнике *Тригонометрические функции тупого угла*. Вычисление элементов треугольников с использованием тригонометрических соотношений. Формулы площади треугольника, параллелограмма и его частных видов, формулы длины окружности и площади круга. Сравнение и вычисление площадей. Теорема Пифагора. *Теорема синусов. Теорема косинусов.*

### **Расстояния**

Расстояние между точками. Расстояние от точки до прямой. *Расстояние между фигурами.*

### **Геометрические построения**

Геометрические построения для иллюстрации свойств геометрических фигур.

Инструменты для построений: циркуль, линейка, угольник.

Простейшие построения циркулем и линейкой: построение биссектрисы угла, перпендикуляра к прямой, угла, равного данному,

Построение треугольников по трём сторонам, двум сторонам и углу между ними, стороне и двум прилежащим к ней углам.

Деление отрезка в данном отношении.

### **Геометрические преобразования**

#### **Преобразования**

Понятие преобразования. Представление о метапредметном понятии

«преобразование». *Подобие.*

### **Движения**

Осевая и центральная симметрия, *поворот и параллельный перенос.*  
*Комбинации движений на плоскости и их свойства.*

### **Векторы и координаты на плоскости**

#### **Векторы**

Понятие вектора, действия над векторами, использование векторов в физике, *разложение вектора на составляющие, скалярное произведение.*

#### **Координаты**

Основные понятия, *координаты вектора, расстояние между точками.*  
*Координаты середины отрезка. Уравнения фигур.*

*Применение векторов и координат для решения простейших геометрических задач.*

### **История математики**

Возникновение математики как науки, этапы её развития. Основные разделы математики. Выдающиеся математики и их вклад в развитие науки.

Бесконечность множества простых чисел. Числа и длины отрезков. Рациональные числа. Потребность в иррациональных числах. Школа Пифагора

Зарождение алгебры в недрах арифметики. Ал-Хорезми. Рождение буквенной символики. П.Ферма, Ф. Виет, Р. Декарт. История вопроса о нахождении формул корней алгебраических уравнений степеней, больших четырёх. Н. Тарталья, Дж. Кардано, Н.Х. Абель, Э.Галуа.

Появление метода координат, позволяющего переводить геометрические объекты на язык алгебры. Появление графиков функций. Р. Декарт, П. Ферма. Примеры различных систем координат.

Задача Леонардо Пизанского (Фибоначчи) о кроликах, числа Фибоначчи. Задача о шахматной доске. Сходимость геометрической прогрессии.

Истоки теории вероятностей: страховое дело, азартные игры. П. Ферма, Б.Паскаль, Я. Бернулли, А.Н.Колмогоров.

От земледелия к геометрии. Пифагор и его школа. Фалес, Архимед. Платон и Аристотель. Построение правильных многоугольников. Трисекция угла. Квадратура круга. Удвоение куба. История числа  $\pi$ . Золотое сечение. «Начала» Евклида. Л.Эйлер, Н.И.Лобачевский. История пятого постулата.

Геометрия и искусство. Геометрические закономерности окружающего мира.

Астрономия и геометрия. Что и как узнали Анаксагор, Эратосфен и Аристарх о размерах Луны, Земли и Солнца. Расстояния от Земли до Луны и Солнца. Измерение расстояния от Земли до Марса.

Роль российских учёных в развитии математики: Л.Эйлер. Н.И.Лобачевский, П.Л.Чебышев, С. Ковалевская, А.Н.Колмогоров.

Математика в развитии России: Петр I, школа математических и навигацких наук, развитие российского флота, А.Н.Крылов. Космическая программа и М.В.Келдыш.

## Содержание курса геометрии

**Наглядная геометрия.** Наглядные представления о пространственных фигурах: куб, параллелепипед, призма, пирамида, шар, сфера, конус, цилиндр. Изображение пространственных фигур. Примеры сечений. Многогранники. Правильные многогранники. Примеры развёрток многогранников, цилиндра и конуса.

Понятие объёма; единицы объёма. Объём прямоугольного параллелепипеда, куба.

**Геометрические фигуры.** Прямые и углы. Точка, прямая, плоскость. Отрезок, луч. Угол. Виды углов. Вертикальные и смежные углы. Биссектриса угла.

Параллельные и пересекающиеся прямые. Перпендикулярные прямые. Теоремы о параллельности и перпендикулярности прямых. Перпендикуляр и наклонная к прямой. Серединный перпендикуляр к отрезку.

Геометрическое место точек. Свойства биссектрисы угла и серединного перпендикуляра к отрезку.

Треугольник. Высота, медиана, биссектриса, средняя линия треугольника. Равнобедренные и равносторонние треугольники; свойства и признаки равнобедренного треугольника. Признаки равенства треугольников. Неравенство треугольника. Соотношения между сторонами и углами треугольника.

Сумма углов треугольника. Внешние углы треугольника. Теорема Фалеса. Подобие треугольников. Признаки подобия треугольников. Теорема Пифагора. Синус, косинус, тангенс, котангенс острого угла прямоугольного треугольника и углов от  $0$  до  $180^\circ$ ; приведение к острому углу. Решение прямоугольных треугольников. Основное тригонометрическое тождество. Формулы, связывающие синус, косинус, тангенс, котангенс одного и того же угла. Решение треугольников: теорема косинусов и теорема синусов. Замечательные точки треугольника.

Четырёхугольник. Параллелограмм, его свойства и признаки. Прямоугольник, квадрат, ромб, их свойства и признаки. Трапеция, средняя линия трапеции.

Многоугольник. Выпуклые многоугольники. Сумма углов выпуклого многоугольника. Правильные многоугольники.

Окружность и круг. Дуга, хорда. Сектор, сегмент. Центральный угол, вписанный угол, величина вписанного угла. Взаимное расположение прямой и окружности, двух окружностей. Касательная и секущая к окружности, их свойства. Вписанные и описанные многоугольники. Окружность, вписанная в треугольник, и окружность, описанная около треугольника. Вписанные и описанные окружности правильного многоугольника.

Геометрические преобразования. Понятие о равенстве фигур. Понятие



о движении: осевая и центральная симметрии, параллельный перенос, поворот. Понятие о подобии фигур и гомотетии.

Построения с помощью циркуля и линейки. Основные задачи на построение: деление отрезка пополам; построение угла, равного данному; построение треугольника по трём сторонам; построение перпендикуляра к прямой; построение биссектрисы угла; деление отрезка на  $n$  равных частей.

Решение задач на вычисление, доказательство и построение с использованием свойств изученных фигур.

**Измерение геометрических величин.** Длина отрезка. Расстояние от точки до прямой. Расстояние между параллельными прямыми.

Периметр многоугольника.

Длина окружности, число  $\pi$ ; длина дуги окружности.

Градусная мера угла, соответствие между величиной центрального угла и длиной дуги окружности.

Понятие площади плоских фигур. Равносоставленные и равновеликие фигуры. Площадь прямоугольника. Площади параллелограмма, треугольника и трапеции. Площадь многоугольника. Площадь круга и площадь сектора. Соотношение между площадями подобных фигур.

Решение задач на вычисление и доказательство с использованием изученных формул.

**Координаты.** Уравнение прямой. Координаты середины отрезка. Формула расстояния между двумя точками плоскости. Уравнение окружности.

**Векторы.** Длина (модуль) вектора. Равенство векторов. Коллинеарные векторы. Координаты вектора. Умножение вектора на число, сумма векторов, разложение вектора по двум неколлинеарным векторам. Скалярное произведение векторов.

**Теоретико-множественные понятия.** Множество, элемент множества. Задание множеств перечислением элементов, характеристическим свойством. Подмножество. Объединение и пересечение множеств.

**Элементы логики.** Определение. Аксиомы и теоремы. Доказательство. Доказательство от противного. Теорема, обратная данной. Пример и контрпример.

Понятие о равносильности, следовании, употребление логических связок *если ..., то ..., в том и только в том случае*, логические связки *и, или*.

**Геометрия в историческом развитии.** От землемерия к геометрии. Пифагор и его школа. Фалес. Архимед. Построение правильных многоугольников. Трисекция угла. Квадратура круга. Удвоение куба. История числа  $\pi$ . Золотое сечение. «Начала» Евклида. Л. Эйлер. Н. И. Лобачевский. История пятого постулата.

Изобретение метода координат, позволяющего переводить геометрические объекты на язык алгебры. Р. Декарт и П. Ферма. Примеры

различных систем координат на плоскости.

### **2.2.2.11. Информатика**

Программа разработана с целью реализации инженерного образования на уровне основного общего образования при изучении учебного предмета «Информатика».

#### **Содержание учебного предмета**

Структура содержания общеобразовательного предмета (курса) информатики в 7–9 классах основной школы может быть определена следующими укрупненными тематическими блоками (разделами):

- введение в информатику;
- алгоритмы и начала программирования;
- информационные и коммуникационные технологии.

#### **Раздел 1. Введение в информатику**

Информация. Информационный объект. Информационный процесс. Субъективные характеристики информации, зависящие от личности получателя информации и обстоятельств получения информации: важность, своевременность, достоверность, актуальность и т. п.

Представление информации. Формы представления информации. Язык как способ представления информации: естественные и формальные языки. Алфавит, мощность алфавита.

Кодирование информации. Исторические примеры кодирования. Универсальность дискретного (цифрового, в том числе двоичного) кодирования. Двоичный алфавит. Двоичный код. Разрядность двоичного кода. Связь разрядности двоичного кода и количества кодовых комбинаций.

Понятие о непозиционных и позиционных системах счисления. Знакомство с двоичной, восьмеричной и шестнадцатеричной системами счисления, запись в них целых десятичных чисел от 0 до 256. Перевод небольших целых чисел из двоичной системы счисления в десятичную. Двоичная арифметика.

Компьютерное представление текстовой информации. Кодовые таблицы. Американский стандартный код для обмена информацией, примеры кодирования букв национальных алфавитов. Представление о стандарте Юникод.

Возможность дискретного представления аудиовизуальных данных (рисунки, картины, фотографии, устная речь, музыка, кинофильмы). Стандарты хранения аудиовизуальной информации.

Размер (длина) сообщения как мера содержащейся в нем информации. Достоинства и недостатки такого подхода. Другие подходы к измерению количества информации. Единицы измерения количества информации.

Основные виды информационных процессов: хранение, передача и обработка информации. Примеры информационных процессов в системах различной природы; их роль в современном мире.

Хранение информации. Носители информации (бумажные, магнитные, оптические, флеш-память). Качественные и количественные характеристики

современных носителей информации: объем информации, хранящейся на носителе; скорость записи и чтения информации. Хранилища информации. Сетевое хранение информации.

Передача информации. Источник, информационный канал, приемник информации. Скорость передачи информации. Пропускная способность канала. Передача информации в современных системах связи. Обработка информации. Обработка, связанная с получением новой информации. Обработка, связанная с изменением формы, но не изменяющая содержание информации. Поиск информации.

Управление, управляющая и управляемая системы, прямая и обратная связь. Управление в живой природе, обществе и технике.

Модели и моделирование. Понятия натурной и информационной моделей объекта (предмета, процесса или явления). Модели в математике, физике, литературе, биологии и т. д. Использование моделей в практической деятельности. Виды информационных моделей (словесное описание, таблица, график, диаграмма, формула, чертеж, граф, дерево, список и др.) и их назначение. Оценка адекватности модели моделируемому объекту и целям моделирования.

Графы, деревья, списки и их применение при моделировании природных и общественных процессов и явлений.

Компьютерное моделирование. Примеры использования компьютерных моделей при решении научно-технических задач. Представление о цикле компьютерного моделирования, состоящем в построении математической модели, ее программной реализации, проведении компьютерного эксперимента, анализе его результатов, уточнении модели. Логика высказываний (элементы алгебры логики).

Логические значения, операции (логическое отрицание, логическое умножение, логическое сложение), выражения, таблицы истинности.

## **Раздел 2. Алгоритмы и начала программирования**

Понятие исполнителя. Неформальные и формальные исполнители. Учебные исполнители (Робот, Чертежник, Черепаха, Кузнечик, Водолей) как примеры формальных исполнителей. Их назначение, среда, режим работы, система команд.

Понятие алгоритма как формального описания последовательности действий исполнителя при заданных начальных данных. Свойства алгоритмов. Способы записи алгоритмов.

Алгоритмический язык (язык программирования) — формальный язык для записи алгоритмов. Программа — запись алгоритма на конкретном алгоритмическом языке. Непосредственное и программное управление исполнителем.

Линейные алгоритмы. Алгоритмические конструкции, связанные с проверкой условий: ветвление и повторение. Разработка алгоритмов: разбиение задачи на подзадачи, понятие вспомогательного алгоритма.

Понятие простой величины. Типы величин: целые, вещественные, символьные, строковые, логические. Переменные и константы. Знакомство с табличными

величинами (массивами). Алгоритм работы с величинами — план целенаправленных действий по проведению вычислений при заданных начальных данных с использованием промежуточных результатов.

Системы программирования. Основные правила одного из процедурных языков программирования (Паскаль, Школьный алгоритмический язык и др.): правила представления данных; правила записи основных операторов (ввод, вывод, присваивание, ветвление, цикл) и вызова вспомогательных алгоритмов; правила записи программы.

Этапы решения задачи на компьютере: моделирование — разработка алгоритма — запись программы — компьютерный эксперимент. Решение задач по разработке и выполнению программ в выбранной среде программирования.

### **Раздел 3. Информационные и коммуникационные технологии**

Компьютер как универсальное устройство обработки информации.

Основные компоненты персонального компьютера (процессор, оперативная и долговременная память, устройства ввода и вывода информации), их функции и основные характеристики (по состоянию на текущий период времени).

Программный принцип работы компьютера.

Состав и функции программного обеспечения: системное программное обеспечение, прикладное программное обеспечение, системы программирования. Правовые нормы использования программного обеспечения.

Файл. Каталог (папка). Файловая система.

Графический пользовательский интерфейс (рабочий стол, окна, диалоговые окна, меню). Оперирование компьютерными информационными объектами в наглядно-графической форме: создание, именование, сохранение, удаление объектов, организация их семейств. Стандартизация пользовательского интерфейса персонального компьютера.

Размер файла. Архивирование файлов.

Гигиенические, эргономические и технические условия безопасной эксплуатации компьютера.

Обработка текстов. Текстовые документы и их структурные единицы (раздел, абзац, строка, слово, символ). Технологии создания текстовых документов. Создание и редактирование текстовых документов на компьютере (вставка, удаление и замена символов, работа с фрагментами текстов, проверка правописания, расстановка переносов). Форматирование символов (шрифт, размер, начертание, цвет). Форматирование абзацев (выравнивание, отступ первой строки, междустрочный интервал). Стилизовое форматирование. Включение в текстовый документ списков, таблиц, диаграмм, формул и графических объектов. Гипертекст. Создание ссылок: сносок, оглавлений, предметных указателей. Инструменты распознавания текстов и компьютерного перевода. Коллективная работа над документом. Примечания. Запись и выделение изменений. Форматирование страниц документа. Ориентация, размеры страницы, величина полей. Нумерация страниц. Колонтитулы. Сохранение документа в различных текстовых форматах.

Графическая информация. Формирование изображения на экране монитора. Компьютерное представление цвета. Компьютерная графика (растровая, векторная). Интерфейс графических редакторов. Форматы графических файлов. Мультимедиа. Понятие технологии мультимедиа и области ее применения. Звук и видео как составляющие мультимедиа. Компьютерные презентации. Дизайн презентации и макеты слайдов. Звуковая и видеоинформация.

Электронные (динамические) таблицы. Использование формул. Относительные, абсолютные и смешанные ссылки. Выполнение расчетов. Построение графиков и диаграмм. Понятие о сортировке (упорядочении) данных.

Реляционные базы данных. Основные понятия, типы данных, системы управления базами данных и принципы работы с ними. Ввод и редактирование записей. Поиск, удаление и сортировка данных.

Коммуникационные технологии. Локальные и глобальные компьютерные сети. Интернет. Браузеры. Взаимодействие на основе компьютерных сетей: электронная почта, чат, форум, телеконференция, сайт. Информационные ресурсы компьютерных сетей: Всемирная паутина, файловые архивы, компьютерные энциклопедии и справочники. Поиск информации в файловой системе, базе данных, Интернете. Средства поиска информации: компьютерные каталоги, поисковые машины, запросы по одному и нескольким признакам.

Проблема достоверности полученной информация. Возможные неформальные подходы к оценке достоверности информации (оценка надежности источника, сравнение данных из разных источников и в разные моменты времени и т. п.). Формальные подходы к доказательству достоверности полученной информации, предоставляемые современными ИКТ: электронная подпись, центры сертификации, сертифицированные сайты и документы и др.

Основы социальной информатики.

Роль информации и ИКТ в жизни человека и общества. Примеры применения ИКТ: связь, информационные услуги, научно-технические исследования, управление производством и проектирование промышленных изделий, анализ экспериментальных данных, образование (дистанционное обучение, образовательные источники). Основные этапы развития ИКТ. Информационная безопасность личности, государства, общества. Защита собственной информации от несанкционированного доступа. Компьютерные вирусы. Антивирусная профилактика. Базовые представления о правовых и этических аспектах использования компьютерных программ и работы в сети Интернет. Возможные негативные последствия (медицинские, социальные) повсеместного применения ИКТ в современном обществе.

### **2.2.2.12. Физика**

Физическое образование в основной школе должно обеспечить формирование у обучающихся представлений о научной картине мира - важного ресурса научно-технического прогресса, ознакомление обучающихся с физическими и астрономическими явлениями, основными принципами работы

механизмов, высокотехнологичных устройств и приборов, развитие компетенций в решении инженерно-технических и научно-исследовательских задач.

Освоение учебного предмета «Физика» направлено на развитие у обучающихся представлений о строении, свойствах, законах существования и движения материи, на освоение обучающимися общих законов и закономерностей природных явлений, создание условий для формирования интеллектуальных, творческих, гражданских, коммуникационных, информационных компетенций. Обучающиеся овладеют научными методами решения различных теоретических и практических задач, умениями формулировать гипотезы, конструировать, проводить эксперименты, оценивать и анализировать полученные результаты, сопоставлять их с объективными реалиями жизни.

Учебный предмет «Физика» способствует формированию у обучающихся умений безопасно использовать лабораторное оборудование, проводить естественно-научные исследования и эксперименты, анализировать полученные результаты, представлять и научно аргументировать полученные выводы.

Изучение предмета «Физика» в части формирования у обучающихся научного мировоззрения, освоения общенаучных методов (наблюдение, измерение, эксперимент, моделирование), освоения практического применения научных знаний физики в жизни основано на межпредметных связях с предметами: «Математика», «Информатика», «Химия», «Биология», «География», «Экология», «Основы безопасности жизнедеятельности», «История», «Литература» и др.

### **Физика и физические методы изучения природы**

Физика - наука о природе. Физические тела и явления. Наблюдение и описание физических явлений. Физический эксперимент. Моделирование явлений и объектов природы.

Физические величины и их измерение. Точность и погрешность измерений. Международная система единиц.

Физические законы и закономерности. Физика и техника. Научный метод познания. Роль физики в формировании естественнонаучной грамотности.

### **Механические явления**

Механическое движение. Материальная точка как модель физического тела. Относительность механического движения. Система отсчета. Физические величины, необходимые для описания движения и взаимосвязь между ними (путь, перемещение, скорость, ускорение, время движения). Равномерное и равноускоренное прямолинейное движение. Равномерное движение по окружности. Первый закон Ньютона и инерция. Масса тела. Плотность вещества. Сила. Единицы силы. Второй закон Ньютона. Третий закон Ньютона. Свободное падение тел. Сила тяжести. Закон всемирного тяготения. Сила упругости. Закон Гука. Вес тела. Невесомость. Связь между силой тяжести и массой тела. Динамометр. Равнодействующая сила. Сила трения. Трение

скольжения. Трение покоя. Трение в природе и технике.

Импульс. Закон сохранения импульса. Реактивное движение. Механическая работа. Мощность. Энергия. Потенциальная и кинетическая энергия. Превращение одного вида механической энергии в другой. Закон сохранения полной механической энергии.

Простые механизмы. Условия равновесия твердого тела, имеющего закрепленную ось движения. Момент силы. *Центр тяжести тела*. Рычаг. Равновесие сил на рычаге. Рычаги в технике, быту и природе. Подвижные и неподвижные блоки. Равенство работ при использовании простых механизмов («Золотое правило механики»). Коэффициент полезного действия механизма.

Давление твердых тел. Единицы измерения давления. Способы изменения давления. Давление жидкостей и газов Закон Паскаля. Давление жидкости на дно и стенки сосуда. Сообщающиеся сосуды. Вес воздуха. Атмосферное давление. Измерение атмосферного давления. Опыт Торричелли. Барометр-анероид. Атмосферное давление на различных высотах. Гидравлические механизмы (пресс, насос). Давление жидкости и газа на погруженное в них тело. Архимедова сила. Плавание тел и судов. Воздухоплавание.

Механические колебания. Период, частота, амплитуда колебаний. Резонанс. Механические волны в однородных средах. Длина волны. Звук как механическая волна. Громкость и высота тона звука.

### **Тепловые явления**

Строение вещества. Атомы и молекулы. Тепловое движение атомов и молекул. Диффузия в газах, жидкостях и твердых телах. *Броуновское движение*. Взаимодействие (притяжение и отталкивание) молекул. Агрегатные состояния вещества. Различия в строении твердых тел, жидкостей и газов.

Тепловое равновесие. Температура. Связь температуры со скоростью хаотического движения частиц. Внутренняя энергия. Работа и теплопередача как способы изменения внутренней энергии тела. Теплопроводность. Конвекция. Излучение. Примеры теплопередачи в природе и технике. Количество теплоты. Удельная теплоемкость. Удельная теплота сгорания топлива. Закон сохранения и превращения энергии в механических и тепловых процессах. Плавление и отвердевание кристаллических тел. Удельная теплота плавления. Испарение и конденсация. Поглощение энергии при испарении жидкости и выделение ее при конденсации пара. Кипение. Зависимость температуры кипения от давления. Удельная теплота парообразования и конденсации. Влажность воздуха. Работа газа при расширении. Преобразования энергии в тепловых машинах (паровая турбина, двигатель внутреннего сгорания, реактивный двигатель). КПД тепловой машины. *Экологические проблемы использования тепловых машин*.

### **Электромагнитные явления**

Электризация физических тел. Взаимодействие заряженных тел. Два рода электрических зарядов. Делимость электрического заряда. Элементарный электрический заряд. Закон сохранения электрического заряда. Проводники, полупроводники и изоляторы электричества. Электроскоп. Электрическое поле как особый вид материи. *Напряженность электрического поля*. Действие

электрического поля на электрические заряды. *Конденсатор. Энергия электрического поля конденсатора.*

Электрический ток. Источники электрического тока. Электрическая цепь и ее составные части. Направление и действия электрического тока. Носители электрических зарядов в металлах. Сила тока. Электрическое напряжение. Электрическое сопротивление проводников. Единицы сопротивления.

Зависимость силы тока от напряжения. Закон Ома для участка цепи. Удельное сопротивление. Реостаты. Последовательное соединение проводников. Параллельное соединение проводников.

Работа электрического поля по перемещению электрических зарядов. Мощность электрического тока. Нагревание проводников электрическим током. Закон Джоуля - Ленца. Электрические нагревательные и осветительные приборы. Короткое замыкание.

Магнитное поле. Индукция магнитного поля. Магнитное поле тока. Опыт Эрстеда. Магнитное поле постоянных магнитов. Магнитное поле Земли. Электромагнит. Магнитное поле катушки с током. Применение электромагнитов. Действие магнитного поля на проводник с током и движущуюся заряженную частицу. *Сила Ампера и сила Лоренца.* Электродвигатель. Явление электромагнитной индукция. Опыты Фарадея.

Электромагнитные колебания. *Колебательный контур. Электрогенератор. Переменный ток. Трансформатор.* Передача электрической энергии на расстояние. Электромагнитные волны и их свойства. *Принципы радиосвязи и телевидения. Влияние электромагнитных излучений на живые организмы.*

Свет - электромагнитные волна. Скорость света. Источники света. Закон прямолинейного распространения света. Закон отражения света. Плоское зеркало. Закон преломления света. Линзы. Фокусное расстояние и оптическая сила линзы. Изображение предмета в зеркале и линзе. *Оптические приборы.* Глаз как оптическая система. Дисперсия света. *Интерференция и дифракция света.*

### **Квантовые явления**

Строение атомов. Планетарная модель атома. Квантовый характер поглощения и испускания света атомами. Линейчатые спектры.

Опыты Резерфорда.

Состав атомного ядра. Протон, нейтрон и электрон. Закон Эйнштейна о пропорциональности массы и энергии. *Дефект масс и энергия связи атомных ядер.* Радиоактивность. Период полураспада. Альфа-излучение. Бета-излучение. Гамма-излучение. Ядерные реакции. Источники энергии Солнца и звезд. Ядерная энергетика. *Экологические проблемы работы атомных электростанций.* Дозиметрия. *Влияние радиоактивных излучений на живые организмы.*

### **Строение и эволюция Вселенной**

Геоцентрическая и гелиоцентрическая системы мира. Физическая природа небесных тел Солнечной системы. Происхождение Солнечной системы. Физическая природа Солнца и звезд. Строение Вселенной. Эволюция Вселенной. Гипотеза Большого взрыва.



## **Примерные темы лабораторных и практических работ**

Лабораторные работы (независимо от тематической принадлежности) делятся следующие типы:

1. Проведение прямых измерений физических величин
2. Расчет по полученным результатам прямых измерений зависимого от них параметра (косвенные измерения).
3. Наблюдение явлений и постановка опытов (на качественном уровне) по обнаружению факторов, влияющих на протекание данных явлений.
4. Исследование зависимости одной физической величины от другой с представлением результатов в виде графика или таблицы.
5. Проверка заданных предположений (прямые измерения физических величин и сравнение заданных соотношений между ними).
6. Знакомство с техническими устройствами и их конструирование.

Любая рабочая программа должна предусматривать выполнение лабораторных работ всех указанных типов. Выбор тематики и числа работ каждого типа зависит от особенностей рабочей программы и УМК.

### **Проведение прямых измерений физических величин**

1. Измерение размеров тел.
2. Измерение размеров малых тел.
3. Измерение массы тела.
4. Измерение объема тела.
5. Измерение силы.
6. Измерение времени процесса, периода колебаний.
7. Измерение температуры.
8. Измерение давления воздуха в баллоне под поршнем.
9. Измерение силы тока и его регулирование.
10. Измерение напряжения.
11. Измерение углов падения и преломления.
12. Измерение фокусного расстояния линзы.
13. Измерение радиоактивного фона.

### **Расчет по полученным результатам прямых измерений зависимого от них параметра (косвенные измерения)**

1. Измерение плотности вещества твердого тела.
2. Определение коэффициента трения скольжения.
3. Определение жесткости пружины.
4. Определение выталкивающей силы, действующей на погруженное в жидкость тело.
5. Определение момента силы.
6. Измерение скорости равномерного движения.
7. Измерение средней скорости движения.
8. Измерение ускорения равноускоренного движения.
9. Определение работы и мощности.
10. Определение частоты колебаний груза на пружине и нити.
11. Определение относительной влажности.
12. Определение количества теплоты.

13. Определение удельной теплоемкости.
14. Измерение работы и мощности электрического тока.
15. Измерение сопротивления.
16. Определение оптической силы линзы.
17. Исследование зависимости выталкивающей силы от объема погруженной части от плотности жидкости, ее независимости от плотности и массы тела.
18. Исследование зависимости силы трения от характера поверхности, ее независимости от площади.

**Наблюдение явлений и постановка опытов (на качественном уровне) по обнаружению факторов, влияющих на протекание данных явлений**

1. Наблюдение зависимости периода колебаний груза на нити от длины и независимости от массы.
2. Наблюдение зависимости периода колебаний груза на пружине от массы и жесткости.
3. Наблюдение зависимости давления газа от объема и температуры.
4. Наблюдение зависимости температуры остывающей воды от времени.
5. Исследование явления взаимодействия катушки с током и магнита.
6. Исследование явления электромагнитной индукции.
7. Наблюдение явления отражения и преломления света.
8. Наблюдение явления дисперсии.
9. Обнаружение зависимости сопротивления проводника от его параметров и вещества.
10. Исследование зависимости веса тела в жидкости от объема погруженной части.
11. Исследование зависимости одной физической величины от другой с представлением результатов в виде графика или таблицы.
12. Исследование зависимости массы от объема.
13. Исследование зависимости пути от времени при равноускоренном движении без начальной скорости.
14. Исследование зависимости скорости от времени и пути при равноускоренном движении.
15. Исследование зависимости силы трения от силы давления.
16. Исследование зависимости деформации пружины от силы.
17. Исследование зависимости периода колебаний груза на нити от длины.
18. Исследование зависимости периода колебаний груза на пружине от жесткости и массы.
19. Исследование зависимости силы тока через проводник от напряжения.
20. Исследование зависимости силы тока через лампочку от напряжения.
21. Исследование зависимости угла преломления от угла падения.

**Проверка заданных предположений (прямые измерения физических величин и сравнение заданных соотношений между ними).**

**Проверка гипотез**

1. Проверка гипотезы о линейной зависимости длины столбика жидкости в трубке от температуры.
2. Проверка гипотезы о прямой пропорциональности скорости при

равноускоренном движении пройденному пути.

3. Проверка гипотезы: при последовательно включенных лампочки и проводника или двух проводников напряжения складывать нельзя (можно).

4. Проверка правила сложения токов на двух параллельно включенных резисторов.

### **Знакомство с техническими устройствами и их конструирование**

5. Конструирование наклонной плоскости с заданным значением КПД.

6. Конструирование ареометра и испытание его работы.

7. Сборка электрической цепи и измерение силы тока в ее различных участках.

8. Сборка электромагнита и испытание его действия.

9. Изучение электрического двигателя постоянного тока (на модели).

10. Конструирование электродвигателя.

11. Конструирование модели телескопа.

12. Конструирование модели лодки с заданной грузоподъемностью.

13. Оценка своего зрения и подбор очков.

14. Конструирование простейшего генератора.

15. Изучение свойств изображения в линзах.

### **2.2.2.13. Биология**

Биологическое образование в основной школе должно обеспечить формирование биологической и экологической грамотности, расширение представлений об уникальных особенностях живой природы, ее многообразии и эволюции, человеку как биосоциальном существе, развитие компетенций в решении практических задач, связанных с живой природой.

Освоение учебного предмета «Биология» направлено на развитие у обучающихся ценностного отношения к объектам живой природы, создание условий для формирования интеллектуальных, гражданских, коммуникационных, информационных компетенций. Обучающиеся овладеют научными методами решения различных теоретических и практических задач, умениями формулировать гипотезы, конструировать, проводить эксперименты, оценивать и анализировать полученные результаты, сопоставлять их с объективными реалиями жизни.

Учебный предмет «Биология» способствует формированию у обучающихся умения безопасно использовать лабораторное оборудование, проводить исследования, анализировать полученные результаты, представлять и научно аргументировать полученные выводы.

Изучение предмета «Биология» в части формирования у обучающихся научного мировоззрения, освоения общенаучных методов (наблюдение, измерение, эксперимент, моделирование), освоения практического применения научных знаний основано на межпредметных связях с предметами: «Физика», «Химия», «География», «Математика», «Экология», «Основы безопасности жизнедеятельности», «История», «Русский язык», «Литература» и др.

## **Живые организмы**

### **Биология - наука о живых организмах**

Биология как наука. Методы изучения живых организмов. Роль биологии в познании окружающего мира и практической деятельности людей. Соблюдение правил поведения в окружающей среде. Бережное отношение к природе. Охрана биологических объектов. Правила работы в кабинете биологии, с биологическими приборами и инструментами.

Свойства живых организмов (*структурированность, целостность, питание, дыхание, движение, размножение, развитие, раздражимость, наследственность и изменчивость*) их проявление у растений, животных, грибов и бактерий.

### **Клеточное строение организмов**

Клетка - основа строения и жизнедеятельности организмов. *История изучения клетки. Методы изучения клетки.* Строение и жизнедеятельность клетки. Бактериальная клетка. Животная клетка. Растительная клетка. *Ткани организмов.*

### **Многообразие организмов**

Клеточные и неклеточные формы жизни. Организм. Классификация организмов. Одноклеточные и многоклеточные организмы. Царства живой природы.

### **Среды жизни**

Среда обитания. Факторы среды обитания. Места обитания. Приспособления организмов к жизни в наземно-воздушной среде. Приспособления организмов к жизни в водной среде. Приспособления организмов к жизни в почвенной среде. Приспособления организмов к жизни в организменной среде. *Растительный и животный мир родного края.*

### **Царство Растения**

Ботаника - наука о растениях. Многообразие и значение растений в природе и жизни человека. Общее знакомство с цветковыми растениями. Растительные ткани и органы растений. Вегетативные и генеративные органы. Жизненные формы растений. Растение - целостный организм (биосистема). Условия обитания растений. Среды обитания растений. Сезонные явления в жизни растений.

### **Органы цветкового растения**

Семя. Строение семени. Корень. Зоны корня. Виды корней. Корневые системы. Значение корня. Видоизменения корней. Побег. Генеративные и вегетативные побеги. Строение побега. Разнообразие и значение побегов. Видоизмененные побеги. Почка. Вегетативные и генеративные почки. Строение листа. Листорасположение. Жилкование листа. Стебель. Строение и значение стебля. Строение и значение цветка. Соцветия. Опыление. Виды опыления. Строение и значение плода. Многообразие плодов. Распространение плодов.

### **Микроскопическое строение растений**

Разнообразие растительных клеток. Ткани растений. Микроскопическое строение корня. Корневой волосок. Микроскопическое строение стебля. Микроскопическое строение листа.

## **Жизнедеятельность цветковых растений**

Процессы жизнедеятельности растений: обмен веществ и превращение энергии, почвенное питание и воздушное питание (фотосинтез), дыхание, удаление конечных продуктов обмена веществ, транспорт веществ. Регуляция процессов жизнедеятельности. Движения. Рост, развитие и размножение растений. Половое размножение растений. *Оплодотворение у цветковых растений*. Вегетативное размножение растений. Приемы выращивания и размножения растений и ухода за ними. Космическая роль зеленых растений.

## **Многообразие растений**

Принципы классификации. Классификация растений. Водоросли - низшие растения. Многообразие водорослей. Отдел Моховидные, отличительные особенности и многообразие. Папоротникообразные, отличительные особенности и многообразие. Отдел Голосеменные, отличительные особенности и многообразие. Отдел Покрытосеменные (Цветковые), отличительные особенности. Классы Однодольные и Двудольные. Многообразие цветковых растений. Меры профилактики заболеваний, вызываемых растениями.

## **Царство Бактерии**

Бактерии, их строение и жизнедеятельность. Роль бактерий в природе, жизни человека. Меры профилактики заболеваний, вызываемых бактериями. *Значение работ Р. Коха и Л. Пастера*.

## **Царство Грибы**

Отличительные особенности грибов. Многообразие грибов. Роль грибов в природе, жизни человека. Грибы-паразиты. Съедобные и ядовитые грибы. Первая помощь при отравлении грибами. Меры профилактики заболеваний, вызываемых грибами. Лишайники, их роль в природе и жизни человека.

## **Царство Животные**

Многообразие и значение животных в природе и жизни человека. Зоология - наука о животных. Общее знакомство с животными. Животные ткани, органы и системы органов животных. *Организм животного как биосистема*. Среды обитания животных. Сезонные явления в жизни животных. Поведение животных (раздражимость, рефлексы и инстинкты). Разнообразие отношений животных в природе.

## **Одноклеточные животные или Простейшие**

Общая характеристика простейших. *Происхождение простейших*. Значение простейших в природе и жизни человека. Пути заражения человека и животных паразитическими простейшими. Меры профилактики заболеваний, вызываемых одноклеточными животными.

## **Тип Кишечнополостные**

Многоклеточные животные. Общая характеристика типа Кишечнополостные. Регенерация. *Происхождение* и значение Кишечнополостных в природе и жизни человека.

## **Черви**

Общая характеристика червей. Типы червей: плоские, круглые, кольчатые. Свободноживущие и паразитические плоские и круглые черви. Пути заражения человека и животных паразитическими червями. Меры профилактики

заражения. Борьба с червями-паразитами. Значение дождевых червей в почвообразовании. *Происхождение червей.*

### **Тип Моллюски**

Общая характеристика типа Моллюски. Многообразие Моллюсков. *Происхождение моллюсков* и их значение в природе и жизни человека. **Тип**

### **Членистоногие**

Общая характеристика типа Членистоногих. Среды жизни. Инстинкты. *Происхождение членистоногих.*

Класс Ракообразные. Особенности строения и жизнедеятельности ракообразных, их значение в природе и жизни человека. Охрана Ракообразных.

Класс Паукообразные. Особенности строения и жизнедеятельности паукообразных, их значение в природе и жизни человека. Клещи - переносчики возбудителей заболеваний животных и человека. Меры профилактики.

Класс Насекомые. Особенности строения и жизнедеятельности насекомых. Значение насекомых в природе и сельскохозяйственной деятельности человека. Насекомые - вредители. *Меры по сокращению численности насекомых-вредителей. Насекомые, снижающие численность вредителей растений.* Насекомые - переносчики возбудителей и паразиты человека и домашних животных.

Одомашненные насекомые: медоносная пчела и тутовый шелкопряд.

### **Тип Хордовые**

Общая характеристика типа Хордовых. Подтип Бесчерепные. Ланцетник. Подтип Черепные или Позвоночные. Общая характеристика рыб. Места обитания и внешнее строение рыб. Особенности внутреннего строения и процессов жизнедеятельности у рыб в связи с водным образом жизни. Размножение и развитие и миграция рыб в природе. Основные систематические группы рыб. Значение рыб в природе и жизни человека. Хозяйственное значение рыб, рыбоводство и охрана рыбных запасов.

Класс Земноводные. Общая характеристика класса Земноводные. Места обитания и распространение земноводных. Особенности внешнего строения в связи с образом жизни. Внутреннее строение земноводных. Размножение и развитие земноводных. *Происхождение земноводных.* Многообразие современных земноводных и их охрана. Значение земноводных в природе и жизни человека.

Класс Пресмыкающиеся. Общая характеристика класса Пресмыкающиеся. Места обитания, особенности внешнего и внутреннего строения Пресмыкающихся. Размножение пресмыкающихся. *Происхождение* и многообразие древних пресмыкающихся. Значение пресмыкающихся в природе и жизни человека.

Класс Птицы. Общая характеристика класса Птицы. Места обитания и особенности внешнего строения птиц. Особенности внутреннего строения и жизнедеятельности птиц. Размножение и развитие птиц. Сальмонеллез - опасное заболевание, передающееся через яйца птиц. *Сезонные явления в жизни птиц. Экологические группы птиц.* Происхождение птиц. Значение птиц в природе и жизни человека. Охрана птиц. Птицеводство. *Домашние птицы, приемы*

*выращивания и ухода за птицами.*

Класс Млекопитающие. Общая характеристика класса Млекопитающие. Среды жизни млекопитающих. Особенности внешнего строения, скелета и мускулатуры млекопитающих. Органы полости тела. Нервная система и поведение млекопитающих, *рассудочное поведение*. Размножение и развитие млекопитающих. Происхождение млекопитающих. Многообразие млекопитающих. Млекопитающие - переносчики возбудителей опасных заболеваний. Меры борьбы с грызунами. Меры предосторожности и первая помощь при укусах животных. Профилактика бешенства. Экологические группы млекопитающих. Сезонные явления в жизни млекопитающих. Происхождение и значение млекопитающих. Их охрана. Виды и важнейшие породы домашних млекопитающих. Приемы выращивания и ухода за домашними млекопитающими. *Многообразие птиц и млекопитающих родного края.*

### **Человек и его здоровье Введение в науки о человеке**

Значение знаний об особенностях строения и жизнедеятельности организма человека для самопознания и сохранения здоровья. Комплекс наук, изучающих организм человека. Научные методы изучения человеческого организма (наблюдение, измерение, эксперимент). Место человека в системе животного мира. Сходства и отличия человека и животных. Особенности человека как социального существа. Происхождение современного человека. Расы.

### **Общие свойства организма человека**

Клетка - основа строения, жизнедеятельности и развития организмов. Строение, химический состав, жизненные свойства. Ткани, органы и системы органов организма человека, их строение и функции. Организм человека как биосистема. Внутренняя среда организма (кровь, лимфа, тканевая жидкость).

### **Нейрогуморальная регуляция функций организма**

Регуляция функций организма, способы регуляции. Механизмы регуляции функций. Нервная система. Характеристика нервной системы: центральная и периферическая, соматическая и вегетативная. Нервы, нервные волокна и нервные узлы. Рефлекторный принцип работы нервной системы. Рефлекторная дуга. Спинной мозг. Головной мозг. Большие полушария головного мозга. *Особенности развития головного мозга человека и его функциональная асимметрия.* Нарушения деятельности нервной системы и их предупреждение.

Железы и их классификация. Эндокринная система. Гормоны, их роль в регуляции физиологических функций организма. Железы внутренней секреции: гипофиз, *этифиз*, щитовидная железа, надпочечники. Железы смешанной секреции: поджелудочная и половые железы. Регуляция функций эндокринных желез.

### **Опора и движение**

Опорно-двигательная система: состав, строение, функции. Кость: состав, строение, рост. Соединение костей. Скелет человека. Особенности скелета человека, связанные с прямохождением и трудовой деятельностью. Влияние факторов окружающей среды и образа жизни на развитие скелета. Мышцы и их функции. Значение физических упражнений для правильного формирования

скелета и мышц. Гиподинамия. Профилактика травматизма. Первая помощь при травмах опорно-двигательного аппарата.

### **Кровь и кровообращение**

Функции крови и лимфы. Поддержание постоянства внутренней среды. *Гомеостаз*. Состав крови. Форменные элементы крови: эритроциты, лейкоциты, тромбоциты. Группы крови. Резус-фактор. Переливание крови. Группы крови. Свертывание крови. Лейкоциты, их роль в защите организма. Иммуниетет, факторы, влияющие на иммуниетет. *Значение работ Л. Пастера и И.И. Мечникова в области иммуниетета*. Роль прививок в борьбе с инфекционными заболеваниями. Кровеносная и лимфатическая системы: состав, строение, функции. Строение сосудов. Движение крови по сосудам. Строение и работа сердца. Сердечный цикл. Пульс. Давление крови. *Движение лимфы по сосудам*. Гигиена сердечнососудистой системы. Профилактика сердечно-сосудистых заболеваний. Кровотечение. Виды кровотечений, приемы оказания первой помощи при кровотечениях.

### **Дыхание**

Дыхательная система: состав, строение, функции. Этапы дыхания. Легочные объемы. Газообмен в легких и тканях. Регуляция дыхания. Гигиена дыхания. Чистота атмосферного воздуха как фактор здоровья. Вред табакокурения. Предупреждение распространения инфекционных заболеваний и соблюдение мер профилактики для защиты собственного организма. Первая помощь при остановке дыхания, спасении утопающего, отравлении угарным газом.

### **Пищеварение**

Питание. Пищеварение. Пищеварительная система: состав, строение, функции. Ферменты. Обработка пищи в ротовой полости. Зубы и уход за ними. Слюна и слюнные железы. Глотание. Роль ферментов в пищеварении. Пищеварение в желудке. Желудочный сок. Аппетит. Пищеварение в тонком кишечнике. Роль печени и поджелудочной железы в пищеварении. Всасывание питательных веществ. Особенности пищеварения в толстом кишечнике. Вклад Павлова И. П. в изучение пищеварения. Гигиена питания, предотвращение желудочно-кишечных заболеваний. Профилактика отравлений и гепатита.

### **Обмен веществ и энергии**

Обмен веществ и превращение энергии. Две стороны обмена веществ и энергии. Обмен органических и неорганических веществ. Витамины. Проявление гиповитаминозов и авитаминозов, и меры их предупреждения. Энергетический обмен и питание. Пищевые рационы. Нормы питания. Регуляция обмена веществ. Поддержание температуры тела. *Терморегуляция при разных условиях среды*. Покровы тела. Уход за кожей, волосами, ногтями. Роль кожи в процессах терморегуляции. Приемы оказания первой помощи при травмах, ожогах, обморожениях и их профилактика.

### **Выделение**

Мочевыделительная система: состав, строение, функции. Процесс образования и выделения мочи, его регуляция. Заболевания органов



мочевыделительной системы и их предупреждение. Мочеполовые инфекции, меры их предупреждения для сохранения здоровья.

### **Размножение и развитие**

Половая система: состав, строение, функции. Оплодотворение и внутриутробное развитие. *Роды*. Рост и развитие ребенка. Половое созревание. Наследование признаков у человека. Наследственные болезни, их причины и предупреждение. Роль генетических знаний в планировании семьи. Забота о репродуктивном здоровье. Инфекции, передающиеся половым путем и их профилактика. ВИЧ, профилактика СПИДа.

### **Сенсорные системы (анализаторы)**

Органы чувств и их значение в жизни человека. Сенсорные системы, их строение и функции. Глаз и зрение. Оптическая система глаза. Сетчатка. Зрительные рецепторы: палочки и колбочки. Нарушения зрения и их предупреждение. Ухо и слух. Строение и функции органа слуха. Гигиена слуха. Органы равновесия, мышечного чувства, осязания, обоняния и вкуса. Взаимодействие сенсорных систем. Влияние экологических факторов на органы чувств.

### **Высшая нервная деятельность**

Психология поведения человека. Высшая нервная деятельность человека, *работы И. М. Сеченова, И. П. Павлова, А. А. Ухтомского и П. К. Анохина*. Безусловные и условные рефлексы, их значение. Познавательная деятельность мозга. Эмоции, память, мышление, речь. Сон и бодрствование. Значение сна. Предупреждение нарушений сна. Особенности психики человека: осмысленность восприятия, словеснологическое мышление, способность к накоплению и передаче из поколения в поколение информации. Индивидуальные особенности личности: способности, темперамент, характер, одаренность. Цели и мотивы деятельности. *Значение интеллектуальных, творческих и эстетических потребностей*. Роль обучения и воспитания в развитии психики и поведения человека.

### **Здоровье человека и его охрана**

Здоровье человека. Соблюдение санитарно-гигиенических норм и правил здорового образа жизни. Укрепление здоровья: аутотренинг, закаливание, двигательная активность, сбалансированное питание. Влияние физических упражнений на органы и системы органов. Защитноприспособительные реакции организма. Факторы, нарушающие здоровье (гиподинамия, курение, употребление алкоголя, несбалансированное питание, стресс). Человек и окружающая среда. *Значение окружающей среды как источника веществ и энергии. Социальная и природная среда, адаптации к ним. Краткая характеристика основных форм труда. Рациональная организация труда и отдыха*. Соблюдение правил поведения в окружающей среде, в опасных и чрезвычайных ситуациях, как основа безопасности собственной жизни. Зависимость здоровья человека от состояния окружающей среды. Культура отношения к собственному здоровью и здоровью окружающих.

### **Общие биологические закономерности. Биология как наука**

Научные методы изучения, применяемые в биологии: наблюдение,

описание, эксперимент. Гипотеза, модель, теория, их значение и использование в повседневной жизни. Биологические науки. Роль биологии в формировании естественнонаучной картины мира.

*Современные направления в биологии (геном человека, биоэнергетика, нанобиология и др.). Основные признаки живого. Уровни организации живой природы. Живые природные объекты как система. Классификация живых природных объектов.*

### **Клетка**

Клеточная теория. Клеточное строение организмов как доказательство их родства, единства живой природы. Строение клетки: клеточная оболочка, плазматическая мембрана, цитоплазма, ядро, органоиды. Клеточное строение организмов. Многообразие клеток. Обмен веществ и превращение энергии в клетке. Хромосомы и гены. *Нарушения в строении и функционировании клеток - одна из причин заболевания организма.* Деление клетки - основа размножения, роста и развития организмов.

### **Организм**

Одноклеточные и многоклеточные организмы. Клеточные и неклеточные формы жизни. Вирусы. Особенности химического состава живых организмов: неорганические и органические вещества, их роль в организме. Обмен веществ и превращения энергии - признак живых организмов. *Питание, дыхание, транспорт веществ, удаление продуктов обмена, координация и регуляция функций, движение и опора у растений и животных.* Рост и развитие организмов. Размножение. Бесполое и половое размножение. Половые клетки. Оплодотворение. Наследственность и изменчивость - свойства организмов. Наследственная и ненаследственная изменчивость.

### **Вид**

Вид, признаки вида. Вид как основная систематическая категория живого. Популяция как форма существования вида в природе. Популяция как единица эволюции. Ч. Дарвин - основоположник учения об эволюции. Основные движущие силы эволюции в природе: наследственная изменчивость, борьба за существование, естественный отбор. Результаты эволюции: многообразие видов, приспособленность организмов к среде обитания. *Усложнение растений и животных в процессе эволюции. Происхождение основных систематических групп растений и животных.* Применение знаний о наследственности, изменчивости и искусственном отборе при выведении новых пород животных, сортов растений и штаммов микроорганизмов.

### **Экосистемы**

Экология, экологические факторы, их влияние на организмы. Экосистемная организация живой природы. Экосистема, ее основные компоненты. Структура экосистемы. Пищевые связи в экосистеме. Взаимодействие разных видов в экосистеме (конкуренция, хищничество, симбиоз, паразитизм). Естественная экосистема (биогеоценоз). Агроэкосистема (агроценоз) как искусственное сообщество организмов. *Круговорот веществ и поток энергии в биогеоценозах.* Биосфера - глобальная экосистема. В.И. Вернадский - основоположник учения о

биосфере. Структура биосферы. Распространение и роль живого вещества в биосфере. *Ноосфера. Краткая история эволюции биосферы.* Значение охраны биосферы для сохранения жизни на Земле. Биологическое разнообразие как основа устойчивости биосферы. Современные экологические проблемы, их влияние на собственную жизнь и жизнь окружающих людей. Последствия деятельности человека в экосистемах. Влияние собственных поступков на живые организмы и экосистемы.

**Примерный список практических работ по разделу «Живые организмы»:**

1. Изучение устройства увеличительных приборов и правил работы с ними;
2. Приготовление микропрепарата кожицы чешуи лука (мякоти плода томата);
3. Изучение органов цветкового растения;
4. Изучение строения позвоночного животного;
5. *Выявление передвижение воды и минеральных веществ в растении;*
6. Изучение строения семян однодольных и двудольных растений;
7. *Изучение строения водорослей;*
8. Изучение внешнего строения мхов (на местных видах);
9. Изучение внешнего строения папоротника (хвоща);
10. Изучение внешнего строения хвои, шишек и семян голосеменных растений;
11. Изучение внешнего строения покрытосеменных растений;
12. Определение признаков класса в строении растений;
13. *Определение до рода или вида нескольких травянистых растений одного-двух семейств;*
14. Изучение строения плесневых грибов;
15. Вегетативное размножение комнатных растений;
16. Изучение строения и передвижения одноклеточных животных;
17. *Изучение внешнего строения дождевого червя, наблюдение за его передвижением и реакциями на раздражения;*
18. Изучение строения раковин моллюсков;
19. Изучение внешнего строения насекомого;
20. Изучение типов развития насекомых;
21. Изучение внешнего строения и передвижения рыб;
22. Изучение внешнего строения и перьевого покрова птиц;
23. Изучение внешнего строения, скелета и зубной системы млекопитающих.

**Примерный список экскурсий по разделу «Живые организмы»:**

1. Многообразие животных;
2. Осенние (зимние, весенние) явления в жизни растений и животных;
3. Разнообразие и роль членистоногих в природе родного края;
4. Разнообразие птиц и млекопитающих местности проживания (экскурсия в природу, зоопарк или музей).

**Примерный список практических работ по разделу «Человек и его здоровье»:**

1. Выявление особенностей строения клеток разных тканей;
2. *Изучение строения головного мозга;*
3. *Выявление особенностей строения позвонков;*

4. Выявление нарушения осанки и наличия плоскостопия;
5. Сравнение микроскопического строения крови человека и лягушки;
6. Подсчет пульса в разных условиях. *Измерение артериального давления;*
7. *Измерение жизненной емкости легких. Дыхательные движения.*
8. Изучение строения и работы органа зрения.

**Примерный список практических работ по разделу «Общебиологические закономерности»:**

1. Изучение клеток и тканей растений и животных на готовых микропрепаратах;
2. Выявление изменчивости организмов;
3. Выявление приспособлений у организмов к среде обитания (на конкретных примерах).

**Примерный список экскурсий по разделу «Общебиологические закономерности»:**

1. Изучение и описание экосистемы своей местности.
2. *Многообразие живых организмов (на примере парка или природного участка).*
3. *Естественный отбор - движущая сила эволюции.*

#### **2.2.2.14. Химия**

В системе естественнонаучного образования химия как учебный предмет занимает важное место в познании законов природы,

формировании научной картины мира, создании основы химических знаний, необходимых для повседневной жизни, навыков здорового и безопасного для человека и окружающей его среды образа жизни, а также в воспитании экологической культуры.

Успешность изучения химии связана с овладением химическим языком, соблюдением правил безопасной работы при выполнении химического эксперимента, осознанием многочисленных связей химии с другими предметами школьного курса.

Программа включает в себя основы неорганической и органической химии. Главной идеей программы является создание базового комплекса опорных знаний по химии, выраженных в форме, соответствующей возрасту обучающихся.

В содержании данного курса представлены основополагающие химические теоретические знания, включающие изучение состава и строения веществ, зависимости их свойств от строения, прогнозирование свойств веществ, исследование закономерностей химических превращений и путей управления ими в целях получения веществ и материалов.

Теоретическую основу изучения неорганической химии составляет атомно-молекулярное учение, Периодический закон Д.И. Менделеева с краткими сведениями о строении атома, видах химической связи, закономерностях протекания химических реакций.

В изучении курса значительная роль отводится химическому эксперименту: проведению практических и лабораторных работ, описанию результатов ученического эксперимента, соблюдению норм и правил безопасной работы в химической лаборатории.

Реализация данной программы в процессе обучения позволит обучающимся усвоить ключевые химические компетенции и понять роль и значение химии среди других наук о природе.

Изучение предмета «Химия» в части формирования у обучающихся научного мировоззрения, освоения общенаучных методов (наблюдение, измерение, эксперимент, моделирование), освоения практического применения научных знаний основано на межпредметных связях с предметами: «Биология», «География», «История», «Литература», «Математика», «Основы безопасности жизнедеятельности», «Русский язык», «Физика», «Экология».

### **Первоначальные химические понятия**

Предмет химии. *Тела и вещества. Основные методы познания: наблюдение, измерение, эксперимент.* Физические и химические явления. Чистые вещества и смеси. Способы разделения смесей. Атом. Молекула. Химический элемент. Знаки химических элементов. Простые и сложные вещества. Валентность. *Закон постоянства состава вещества.* Химические формулы. Индексы. Относительная атомная и молекулярная массы. Массовая доля химического элемента в соединении. Закон сохранения массы веществ. Химические уравнения. Коэффициенты. Условия и признаки протекания химических реакций. Моль - единица количества вещества. Молярная масса.

### **Кислород. Водород**

Кислород - химический элемент и простое вещество. *Озон. Состав воздуха.* Физические и химические свойства кислорода. Получение и применение кислорода. *Тепловой эффект химических реакций. Понятие об экзо- и эндотермических реакциях.* Водород - химический элемент и простое вещество. Физические и химические свойства водорода. Получение водорода в лаборатории. *Получение водорода в промышленности. Применение водорода.* Закон Авогадро. Молярный объем газов. Качественные реакции на газообразные вещества (кислород, водород). Объемные отношения газов при химических реакциях.

### **Вода. Растворы**

*Вода в природе. Круговорот воды в природе. Физические и химические свойства воды.* Растворы. *Растворимость веществ в воде.* Концентрация растворов. Массовая доля растворенного вещества в растворе.

### **Основные классы неорганических соединений**

Оксиды. Классификация. Номенклатура. *Физические свойства оксидов.* Химические свойства оксидов. *Получение и применение оксидов.* Основания. Классификация. Номенклатура. *Физические свойства оснований. Получение оснований.* Химические свойства оснований. Реакция нейтрализации. Кислоты. Классификация. Номенклатура. *Физические свойства кислот. Получение и применение кислот.*

Химические свойства кислот. Индикаторы. Изменение окраски

*индикаторов в различных средах. Соли. Классификация. Номенклатура. Физические свойства солей. Получение и применение солей. Химические свойства солей. Генетическая связь между классами неорганических соединений.* Проблема безопасного использования веществ и химических реакций в повседневной жизни. Токсичные, горючие и взрывоопасные вещества. Бытовая химическая грамотность.

### **Строение атома. Периодический закон и периодическая система химических элементов Д.И. Менделеева**

Строение атома: ядро, энергетический уровень. *Состав ядра атома: протоны, нейтроны. Изотопы.* Периодический закон Д.И. Менделеева. Периодическая система химических элементов Д.И. Менделеева. Физический смысл атомного (порядкового) номера химического элемента, номера группы и периода периодической системы. Строение энергетических уровней атомов первых 20 химических элементов периодической системы Д.И. Менделеева. Закономерности изменения свойств атомов химических элементов и их соединений на основе положения в периодической системе Д.И. Менделеева и строения атома. Значение Периодического закона Д.И. Менделеева.

### **Строение веществ. Химическая связь**

*Электроотрицательность атомов химических элементов.* Ковалентная химическая связь: неполярная и полярная. *Понятие о водородной связи и ее влиянии на физические свойства веществ на примере воды.* Ионная связь. Металлическая связь. *Типы кристаллических решеток (атомная, молекулярная, ионная, металлическая).* *Зависимость физических свойств веществ от типа кристаллической решетки.*

### **Химические реакции**

*Понятие о скорости химической реакции. Факторы, влияющие на скорость химической реакции. Понятие о катализаторе.* Классификация химических реакций по различным признакам: числу и составу исходных и полученных веществ; изменению степеней окисления атомов химических элементов; поглощению или выделению энергии.

Электролитическая диссоциация. Электролиты и неэлектролиты. Ионы. Катионы и анионы. Реакции ионного обмена. Условия протекания реакций ионного обмена. Электролитическая диссоциация кислот, щелочей и солей. Степень окисления. Определение степени окисления атомов химических элементов в соединениях. Окислитель. Восстановитель. Сущность окислительно-восстановительных реакций.

### **Неметаллы IV - VII групп и их соединения**

Положение неметаллов в периодической системе химических элементов Д.И. Менделеева. Общие свойства неметаллов. Галогены: физические и химические свойства. Соединения галогенов: хлороводород, хлороводородная кислота и ее соли. Сера: физические и химические свойства. Соединения серы: сероводород, сульфиды, оксиды серы. Серная, *сернистая и сероводородная кислоты* и их соли. Азот: физические и химические свойства. Аммиак. Соли аммония. Оксиды азота. Азотная кислота и ее соли. Фосфор: физические и химические свойства. Соединения фосфора: оксид фосфора (V), ортофосфорная

кислота и ее соли. Углерод: физические и химические свойства. *Аллотропия углерода: алмаз, графит, карбин, фуллерены.* Соединения углерода: оксиды углерода (II) и (IV), угольная кислота и ее соли. *Кремний и его соединения.*

### **Металлы и их соединения**

*Положение металлов в периодической системе химических элементов Д.И. Менделеева. Металлы в природе и общие способы их получения. Общие физические свойства металлов.* Общие химические свойства металлов: реакции с неметаллами, кислотами, солями.

*Электрохимический ряд напряжений металлов.* Щелочные металлы и их соединения. Щелочноземельные металлы и их соединения. Алюминий. Амфотерность оксида и гидроксида алюминия. Железо. Соединения железа и их свойства: оксиды, гидроксиды и соли железа (II и III).

### **Первоначальные сведения об органических веществах**

Первоначальные сведения о строении органических веществ. Углеводороды: метан, этан, этилен. *Источники углеводородов: природный газ, нефть, уголь.* Кислородсодержащие соединения: спирты (метанол, этанол, глицерин), карбоновые кислоты (уксусная кислота, аминокислота, стеариновая и олеиновая кислоты). Биологически важные вещества: жиры, глюкоза, белки. *Химическое загрязнение окружающей среды и его последствия.*

### **Типы расчетных задач:**

1. Вычисление массовой доли химического элемента по формуле соединения. *Установление простейшей формулы вещества по массовым долям химических элементов.*
2. Вычисления по химическим уравнениям количества, объема, массы вещества по количеству, объему, массе реагентов или продуктов реакции.
3. Расчет массовой доли растворенного вещества в растворе.

### **Примерные темы практических работ:**

1. Лабораторное оборудование и приемы обращения с ним. Правила безопасной работы в химической лаборатории.
2. Очистка загрязненной поваренной соли.
3. Признаки протекания химических реакций.
4. Получение кислорода и изучение его свойств.
5. Получение водорода и изучение его свойств.
6. Приготовление растворов с определенной массовой долей растворенного вещества.
7. Решение экспериментальных задач по теме «Основные классы неорганических соединений».
8. Реакции ионного обмена.
9. *Качественные реакции на ионы в растворе.*
10. *Получение аммиака и изучение его свойств.*
11. *Получение углекислого газа и изучение его свойств.*
12. Решение экспериментальных задач по теме «Неметаллы IV - VII групп и их соединений».
13. Решение экспериментальных задач по теме «Металлы и их соединения».

### **2.2.2.15. Изобразительное искусство**

Программа учебного предмета «Изобразительное искусство» ориентирована на развитие компетенций в области освоения культурного наследия, умения ориентироваться в различных сферах мировой художественной культуры, на формирование у обучающихся целостных представлений об исторических традициях и ценностях русской художественной культуры.

В программе предусмотрена практическая художественно - творческая деятельность, аналитическое восприятие произведений искусства. Программа включает в себя основы разных видов визуальноространственных искусств - живописи, графики, скульптуры, дизайна, архитектуры, народного и декоративно-прикладного искусства, театра, фото- и киноискусства.

Отличительной особенностью программы является новый взгляд на предмет «Изобразительное искусство», суть которого заключается в том, что искусство в нем рассматривается как особая духовная сфера, концентрирующая в себе колоссальный эстетический, художественный и нравственный мировой опыт. Как целостность, состоящая из народного искусства и профессионально-художественного, проявляющихся и живущих по своим законам и находящихся в постоянном взаимодействии.

В программу включены следующие основные виды художественно-творческой деятельности:

- ценностно-ориентационная и коммуникативная деятельность;
- изобразительная деятельность (основы художественного изображения);
- декоративно-прикладная деятельность (основы народного и декоративно-прикладного искусства);
- художественно-конструкторская деятельность (элементы дизайна и архитектуры);
- художественно-творческая деятельность на основе синтеза искусств.

Связующим звеном предмета «Изобразительного искусства» с другими предметами является художественный образ, созданный средствами разных видов искусства и создаваемый обучающимися в различных видах художественной деятельности.

Изучение предмета «Изобразительное искусство» построено на освоении общенаучных методов (наблюдение, измерение, моделирование), освоении практического применения знаний и основано на межпредметных связях с предметами: «История России», «Обществознание», «География», «Математика», «Технология».

Связующим звеном предмета «Изобразительного искусства» с другими предметами является художественный образ, созданный средствами разных видов искусства и создаваемый обучающимися в различных видах художественной деятельности.

Изучение предмета «Изобразительное искусство» построено на освоении общенаучных методов (наблюдение, измерение, эксперимент, моделирование), освоении практического применения знаний и основано на межпредметных связях с предметами: «История России», «Обществознание», «География»,



«Математика», «Технология».

### **Народное художественное творчество - неиссякаемый источник самобытной красоты**

Соляные знаки (декоративное изображение и их условно- символический характер). Древние образы в народном творчестве. Русская изба: единство конструкции и декора. Крестьянский дом как отражение уклада крестьянской жизни и памятник архитектуры. Орнамент как основа декоративного украшения. Праздничный народный костюм - целостный художественный образ. Обрядовые действия народного праздника, их символическое значение. Различие национальных особенностей русского орнамента и орнаментов других народов России. Древние образы в народных игрушках (Дымковская игрушка, Филимоновская игрушка). Композиционное, стилевое и цветовое единство в изделиях народных промыслов (искусство Гжели, Городецкая роспись, Хохлома, Жостово, роспись по металлу, щепка, роспись по лубу и дереву, тиснение и резьба по бересте). Связь времен в народном искусстве.

### **Виды изобразительного искусства и основы образного языка**

Пространственные искусства. Художественные материалы. Жанры в изобразительном искусстве. Выразительные возможности изобразительного искусства. Язык и смысл. Рисунок - основа изобразительного творчества. Художественный образ. Силевое единство. Линия, пятно. Ритм. Цвет. Основы цветоведения. Композиция. Натюрморт. Понятие формы. Геометрические тела: куб, шар, цилиндр, конус, призма. Многообразие форм окружающего мира. Изображение объема на плоскости. Освещение. Свет и тень. Натюрморт в графике. Цвет в натюрморте. Пейзаж. Правила построения перспективы. Воздушная перспектива. Пейзаж настроения. Природа и художник. Пейзаж в живописи художников - импрессионистов (К. Моне, А. Сислей). Пейзаж в графике. Работа на пленэре.

### **Понимание смысла деятельности художника**

Портрет. Конструкция головы человека и ее основные пропорции. Изображение головы человека в пространстве. Портрет в скульптуре. Графический портретный рисунок. Образные возможности освещения в портрете. Роль цвета в портрете. Великие портретисты прошлого (В.А. Тропинин, И.Е. Репин, И.Н. Крамской, В.А. Серов). Портрет в изобразительном искусстве XX века (К.С. Петров-Водкин, П.Д. Корин).

Изображение фигуры человека и образ человека. Изображение фигуры человека в истории искусства (Леонардо да Винчи, Микеланджело Буанаротти, О. Роден). Пропорции и строение фигуры человека. Лепка фигуры человека. набросок фигуры человека с натуры. Основы представлений о выражении в образах искусства нравственного поиска человечества (В.М. Васнецов, М.В. Нестеров).

### **Вечные темы и великие исторические события в искусстве**

Сюжет и содержание в картине. Процесс работы над тематической картиной. Библейские сюжеты в мировом изобразительном искусстве (Леонардо да Винчи, Рембрандт, Микеланджело Буанаротти, Рафаэль Санти). Мифологические темы в зарубежном искусстве (С. Боттичелли, Джорджоне,

Рафаэль Санти). Русская религиозная живопись XIX века (А.А. Иванов, И.Н. Крамской, В.Д. Polenov). Тематическая картина в русском искусстве XIX века (К.П. Брюллов). Историческая живопись художников объединения «Мир искусства» (А.Н. Бенуа, Е.Е. Лансере, Н.К. Рерих). Исторические картины из жизни моего города (исторический жанр). Праздники и повседневность в изобразительном искусстве (бытовой жанр). Тема Великой Отечественной войны в монументальном искусстве и в живописи. Мемориальные ансамбли. Место и роль картины в искусстве XX века (Ю.И. Пименов, Ф.П. Решетников, В.Н. Бакшеев, Т.Н. Яблонская). Искусство иллюстрации (И.Я. Билибин, В.А. Милашевский, В.А. Фаворский). Анималистический жанр (В.А. Ватагин, Е.И. Чарушин). Образы животных в современных предметах декоративно-прикладного искусства. Стилизация изображения животных.

### **Конструктивное искусство: архитектура и дизайн**

Художественный язык конструктивных искусств. Роль искусства в организации предметно - пространственной среды жизни человека. От плоскостного изображения к объемному макету. Здание как сочетание различных объемов. Понятие модуля. Важнейшие архитектурные элементы здания. Вещь как сочетание объемов и как образ времени. Единство художественного и функционального в вещи. Форма и материал. Цвет в архитектуре и дизайне. Архитектурный образ как понятие эпохи (Ш.Э. ле Корбюзье). Тенденции и перспективы развития современной архитектуры. Жилое пространство города (город, микрорайон, улица). Природа и архитектура. Ландшафтный дизайн. Основные школы садово-паркового искусства. Русская усадебная культура XVIII - XIX веков. Искусство флористики. Проектирование пространственной и предметной среды. Дизайн моего сада. История костюма. Композиционно - конструктивные принципы дизайна одежды.

### **Изобразительное искусство и архитектура России XI -XVII вв.**

Художественная культура и искусство Древней Руси, ее символичность, обращенность к внутреннему миру человека. Архитектура Киевской Руси. Мозаика. Красота и своеобразие архитектуры Владимиро-Суздальской Руси. Архитектура Великого Новгорода. Образный мир древнерусской живописи (Андрей Рублев, Феофан Грек, Дионисий). Соборы Московского Кремля. Шатровая архитектура (церковь Вознесения Христова в селе Коломенском, Храм Покрова на Рву). Изобразительное искусство «бунташного века» (парсуна). Московское барокко.

#### *Искусство полиграфии*

*Специфика изображения в полиграфии. Формы полиграфической продукции (книги, журналы, плакаты, афиши, открытки, буклеты). Типы изображения в полиграфии (графическое, живописное, компьютерное фотографическое). Искусство шрифта. Композиционные основы макетирования в графическом дизайне. Проектирование обложки книги, рекламы, открытки, визитной карточки и др.*

*Стили, направления виды и жанры в русском изобразительном искусстве и архитектуре XVIII - XIX вв.*

#### *Классицизм в русской портретной живописи XVIII века (И.П. Аргунов, Ф.С.*

Рокотов, Д.Г. Левицкий, В.Л. Боровиковский). Архитектурные шедевры стиля барокко в Санкт-Петербурге (В.В. Растрелли, А. Ринальди). Классицизм в русской архитектуре (В.И. Баженов, М.Ф. Казаков). Русская классическая скульптура XVIII века (Ф.И. Шубин, М.И. Козловский). Жанровая живопись в произведениях русских художников XIX века (П.А. Федотов). «Товарищество передвижников» (И.Н. Крамской, В.Г. Перов, А.И. Куинджи). Тема русского раздолья в пейзажной живописи XIX века (А.К. Саврасов, И.И. Шишкин, И.И. Левитан, В.Д. Поленов). Исторический жанр (В.И. Суриков). «Русский стиль» в архитектуре модерна (Исторический музей в Москве, Храм Воскресения Христова (Спас на Крови) в г. Санкт - Петербурге). Монументальная скульптура второй половины XIX века (М.О. Микешин, А.М. Опекушин, М.М. Антокольский).

*Взаимосвязь истории искусства и истории человечества*

*Традиции и новаторство в изобразительном искусстве XX века (модерн, авангард, сюрреализм). Модерн в русской архитектуре (Ф. Шехтель). Стиль модерн в зарубежной архитектуре (А. Гауди). Крупнейшие художественные музеи мира и их роль в культуре (Прадо, Лувр, Дрезденская галерея). Российские художественные музеи (Русский музей, Эрмитаж, Третьяковская галерея, Музей изобразительных искусств имени А.С. Пушкина). Художественно-творческие проекты.*

*Изображение в синтетических и экранных видах искусства и художественная фотография*

*Роль изображения в синтетических искусствах. Театральное искусство и художник. Сценография - особый вид художественного творчества. Костюм, грим и маска. Театральные художники начала XX века (А.Я. Головин, А.Н. Бенуа, М.В. Добужинский). Опыт художественно-творческой деятельности. Создание художественного образа в искусстве фотографии. Особенности художественной фотографии. Выразительные средства фотографии (композиция, план, ракурс, свет, ритм и др.). Изображение в фотографии и в живописи.*

*Изобразительная природа экранных искусств. Специфика киноизображения: кадр и монтаж. Кинокомпозиция и средства*

*эмоциональной выразительности в фильме (ритм, свет, цвет, музыка, звук). Документальный, игровой и анимационный фильмы. Коллективный процесс творчества в кино (сценарист, режиссер, оператор, художник, актер). Мастера российского кинематографа (С.М. Эйзенштейн, С.Ф. Бондарчук, А.А. Тарковский, Н.С. Михалков). Телевизионное изображение, его особенности и возможности (видеосюжет, репортаж и др.). Художественно-творческие проекты.*

### **2.2.2.16. Музыка**

Формирование у учащихся потребности в общении с музыкой в ходе дальнейшего духовно-нравственного развития, социализации, самообразования, организации содержательного культурного досуга на основе осознания роли

музыки в жизни отдельного человека и общества, в развитии мировой культуры происходит в опоре на продуктивную музыкально-творческую деятельность (слушание музыки, пение, инструментальное музицирование, драматизация музыкальных произведений, импровизация, музыкально-пластическое движение), развитие общих музыкальных способностей обучающихся, а также образного и ассоциативного мышления, фантазии и творческого воображения, эмоционально-ценностного отношения к явлениям жизни и искусства на основе восприятия и анализа музыкальных образов.

Программа предполагает расширение музыкального и общего культурного кругозора школьников; воспитание их музыкального вкуса, устойчивого интереса к музыке своего народа и других народов мира, классическому и современному музыкальному наследию.

Овладение основами музыкальной грамотности осуществляется в опоре на способность эмоционального восприятия музыки как живого образного искусства во взаимосвязи с жизнью, на специальную терминологию и ключевые понятия музыкального искусства, элементарную нотную грамоту.

Изучение предмета «Музыка» в части формирования у обучающихся научного мировоззрения, освоения общенаучных методов (наблюдение, измерение, эксперимент, моделирование), освоения практического применения научных знаний основано на межпредметных связях с предметами: «Литература», «Русский язык», «Изобразительное искусство», «История», «География», «Математика» и др.

Программа содержит перечень музыкальных произведений, используемых для обеспечения достижения образовательных результатов, по выбору образовательной организации. По усмотрению учителя музыкальный и теоретический материал разделов, связанных с народным музыкальным творчеством, может быть дополнен регионально-национальным компонентом.

В методологическую основу программы легли современные научные достижения гуманитарной и музыковедческой науки, отражающие идею познания обучающимися художественной картины мира и идентификации себя в окружающей действительности.

### **Музыка как вид искусства**

Интонация как носитель образного смысла. Многообразие интонационно-образных построений. Средства музыкальной выразительности в создании музыкального образа и характера музыки. Разнообразие вокальной, инструментальной, вокально-инструментальной, камерной, симфонической и театральной музыки. Различные формы построения музыки (двухчастная и трехчастная, вариации, рондо, *сонатно-симфонический цикл, сюита*), их возможности в воплощении и развитии музыкальных образов. Круг музыкальных образов (лирические, драматические, героические, романтические, эпические и др.), их взаимосвязь и развитие. Многообразие связей музыки с литературой. Взаимодействие музыки и литературы в музыкальном театре. Программная музыка. Многообразие связей музыки с изобразительным искусством. Портрет в музыке и изобразительном искусстве. Картины природы в музыке и в изобразительном искусстве. Символика

скульптуры, архитектуры, музыки.

### **Народное музыкальное творчество**

Устное народное музыкальное творчество в развитии общей культуры народа. Характерные черты русской народной музыки. Основные жанры русской народной вокальной музыки. *Различные исполнительские типы художественного общения (хоровое, соревновательное, сказительное)*. Музыкальный фольклор народов России. Знакомство с музыкальной культурой, народным музыкальным творчеством своего региона. Истоки и интонационное своеобразие, музыкального фольклора разных стран.

### **Русская музыка от эпохи средневековья до рубежа XIX-XX вв.**

Древнерусская духовная музыка. *Знаменный распев как основа древнерусской храмовой музыки*. Основные жанры профессиональной музыки эпохи Просвещения: кант, хоровой концерт, литургия.

Формирование русской классической музыкальной школы (М.И. Глинка). Обращение композиторов к народным истокам профессиональной музыки. Романтизм в русской музыке. Стилиевые особенности в творчестве русских композиторов (М.И. Глинка, М.П. Мусоргский, А.П. Бородин, Н.А. Римский-Корсаков, П.И. Чайковский,

С.В. Рахманинов). Роль фольклора в становлении профессионального музыкального искусства. Духовная музыка русских композиторов.

Традиции русской музыкальной классики, стилиевые черты русской классической музыкальной школы.

### **Зарубежная музыка от эпохи средневековья до рубежа XIX- XX вв.**

Средневековая духовная музыка: григорианский хорал. Жанры зарубежной духовной и светской музыки в эпохи Возрождения и Барокко (мадригал, мотет, fuga, месса, реквием, шансон). И.С. Бах - выдающийся музыкант эпохи Барокко. Венская классическая школа (Й. Гайдн, В. Моцарт, Л. Бетховен). Творчество композиторов-романтиков Ф. Шопен, Ф. Лист, Р. Шуман, Ф. Шуберт, Э. Григ). Оперный жанр в творчестве композиторов XIX века (Ж. Бизе, Дж. Верди). Основные жанры светской музыки (соната, симфония, камерно-инструментальная и вокальная музыка, опера, балет). *Развитие жанров светской музыки* Основные жанры светской музыки XIX века (соната, симфония, камерноинструментальная и вокальная музыка, опера, балет). *Развитие жанров светской музыки (камерная инструментальная и вокальная музыка, концерт, симфония, опера, балет)*.

### **Русская и зарубежная музыкальная культура XX в.**

Знакомство с творчеством всемирно известных отечественных композиторов (И.Ф. Стравинский, С.С. Прокофьев, Д.Д. Шостакович, Г.В. Свиридов, Р. Щедрин, А.И. Хачатурян, А.Г. Шнитке) и зарубежных композиторов XX столетия (К. Дебюсси, К. Орф, М. Равель, Б. Бриттен, А. Шенберг). Многообразие стилей в отечественной и зарубежной музыке XX века (импрессионизм). Джаз: спиричуэл, блюз, симфоджаз - наиболее яркие композиторы и исполнители. Отечественные и зарубежные композиторы-песенники XX столетия. Обобщенное представление о современной музыке, ее разнообразии и характерных признаках. Авторская

песня: прошлое и настоящее. Рок-музыка и ее отдельные направления (рок-опера, рок-н-ролл.). Мюзикл. Электронная музыка. Современные технологии записи и воспроизведения музыки. **Современная музыкальная жизнь**

Панорама современной музыкальной жизни в России и за рубежом: концерты, конкурсы и фестивали (современной и классической музыки). Наследие выдающихся отечественных (Ф.И. Шаляпин, Д.Ф. Ойстрах, А.В. Свешников; Д.А. Хворостовский, А.Ю. Нетребко, В.Т. Спиваков, Н.Л. Луганский, Д.Л. Мацуев и др.) и зарубежных исполнителей (Э. Карузо, М. Каллас; . Паваротти, М. Кабалье, В. Клиберн, В. Кельмпфф и др.) классической музыки. Современные выдающиеся, композиторы, вокальные исполнители и инструментальные коллективы. Всемирные центры музыкальной культуры и музыкального образования. Может ли современная музыка считаться классической? Классическая музыка в современных обработках.

### **Значение музыки в жизни человека**

Музыкальное искусство как воплощение жизненной красоты и жизненной правды. Стиль как отражение мироощущения композитора. Воздействие музыки на человека, ее роль в человеческом обществе. «Вечные» проблемы жизни в творчестве композиторов. Своеобразие видения картины мира в национальных музыкальных культурах Востока и Запада. Преобразующая сила музыки как вида искусства.

### **Перечень музыкальных произведений для использования в обеспечении образовательных результатов по выбору образовательной организации для использования в обеспечении образовательных результатов**

1. Ч. Айвз. «Космический пейзаж».
2. Г. Аллегри. «Мизерере» («Помилуй»).
3. Американский народный блюз «Роллем Пит» и «Город Нью-Йорк» (обр. Дж. Сильвермена, перевод С. Болотина).
4. Л. Армстронг. «Блюз Западной окраины».
5. Э. Артемьев «Мозаика».
6. И. Бах. Маленькая прелюдия для органа соль минор (обр. для ф-но. Д.Б. Кабалевского ). Токката и fuga ре минор для органа. Органная fuga соль минор. Органная fuga ля минор. Прелюдия до мажор (ХТК, том I). Fuga ре диес минор (ХТК, том I). Итальянский концерт. Прелюдия № 8 ми минор («12 маленьких прелюдий для начинающих»). Высокая месса си минор (хор «Kirie» (№ 1), хор «Gloria» (№ 20)). Оратория «Страсти по Матфею» (ария альты № 47). Сюита № 2 (7 часть «Шутка»). И. Бах-Ф. Бузони. Чакона из Партиты № 2 для скрипки соло.
7. И. Бах-Ш. Гуно. «Ave Maria».
8. М. Березовский. Хоровой концерт «Не отвержи мене во время старости».
9. Л. Бернштейн. Мюзикл «Вестсайдская история» (песня Тони «Мария!», песня и танец девушек «Америка», дуэт Тони и Марии, сцена драки).
10. Л. Бетховен. Симфония № 5. Соната № 7 (экспозиция I части). Соната № 8 («Патетическая»). Соната № 14 («Лунная»). Соната № 20 (II часть, менуэт). Соната № 23 («Аппассионата»). Рондо-каприччио «Ярость по поводу утеряннго

гроша». Экосез ми бемоль мажор. Концерт № 4 для ф-но с орк.(фрагмент II части). Музыка к трагедии И. Гете «Эгмонт» (Увертюра. Песня Клерхен). Шотландская песня «Верный Джонни».

11. Ж. Бизе. Опера «Кармен» (фрагменты: Увертюра, Хабанера из I д., Сегедилья, Сцена гадания).

12. Ж. Бизе-Р. Щедрин. Балет «Кармен-сюита» (Вступление (№ 1). Танец (№ 2) Развод караула (№ 4). Выход Кармен и Хабанера (№ 5). Вторая интермеццо (№ 7). Болеро (№ 8). Тореро (№ 9). Тореро и Кармен (№ 10). Адажио (№ 11). Гадание (№ 12). Финал (№ 13).

13. А.П. Бородин. Квартет № 2 (Ноктюрн-III ч.). Симфония № 2 «Богатырская» (экспозиция I ч.). Опера «Князь Игорь» (Хор из пролога «Солнцу красному слава!», Ария Князя Игоря из II д., Половецкая пляска с хором из II д., Плач Ярославны из IV д.).

14. Д. Бортнянский. Херувимская песня № 7. «Слава Отцу и Сыну и Святому Духу».

15. Ж. Брель. Вальс.

16. Дж. Верди. Опера «Риголетто» (Песенка Герцога, Финал).

17. А. Вивальди. Цикл концертов для скрипки соло, струнного квартета, органа и чембало «Времена года» («Весна», «Зима»).

18. Э. Вила Лобос. «Бразильская бахиана» № 5 (ария для сопрано и виолончелей).

19. А. Варламов. «Горные вершины» (сл. М. Лермонтова). «Красный сарафан» (сл. Г. Цыганова).

20. В. Гаврилин «Перезвоны». По прочтении В. Шукшина (симфония-действие для солистов, хора, гобоя и ударных): «Весело на душе» (№ 1), «Смерть разбойника» (№ 2), «Ерунда» (№ 4), «Ти-ри-ри» (№ 8), «Вечерняя музыка» (№ 10), «Молитва» (№ 17). Вокальный цикл «Времена года» («Весна», «Осень»).

21. Й. Гайдн. Симфония № 103 («С тремоло литавр»). Первая часть. Четвертая часть.

22. Г. Гендель. Пассакалья из сюиты соль минор. Хор «Аллилуйя» (№44) из оратории «Мессия».

23. Дж. Гершвин. Опера «Порги и Бесс» (Колыбельная Клары из I д., Песня Порги из II д., Дуэт Порги и Бесс из II д., Песенка Спортинг Лайфа из II д.). Концерт для ф-но с оркестром (I часть). Рапсодия в блюзовых тонах. «Любимый мой» (сл. А. Гершвина, русский текст Т. Сикорской).

24. М.И. Глинка. Опера «Иван Сусанин» (Рондо Антонида из I д., хор «Разгулялися, разливалися», романс Антонида, Полонез, Польский, Краковяк, Мазурка из II д., Песня Вани из III д., Хор поляков из IV д., Ария Сусанина из IV д., хор «Славься!»). Опера «Руслан и Людмила» (Увертюра, Сцена Наины и Фарлафа, Персидский хор, заключительный хор «Слава великим богам!»). «Вальс-фантазия». Романс «Я помню чудное мгновенье» (ст. А. Пушкина). «Патриотическая песня» (сл. А. Машистова). Романс «Жаворонок» (ст. Н. Кукольника).

25. М. Глинка-М. Балакирев. «Жаворонок» (фортепианная пьеса).

26. К. Глюк. Опера «Орфей и Эвридика» (хор «Струн золотых напев»,

Мелодия, Хор фурий).

27. Э. Григ. Музыка к драме Г. Ибсена «Пер Гюнт» (Песня Сольвейг, «Смерть Озе»). Соната для виолончели и фортепиано» (I часть).
28. А. Гурилев. «Домик-крошечка» (сл. С. Любецкого). «Вьется ласточка сизокрылая» (сл. Н. Грекова). «Колокольчик» (сл. И. Макарова).
29. К. Дебюсси. Ноктюрн «Празднества». «Бергамасская сюита» («Лунный свет»). Фортепианная сюита «Детский уголок» («Кукольный кэк-вок»).
30. Б. Дварионас. «Деревянная лошадка».
31. И. Дунаевский. Марш из к/ф «Веселые ребята» (сл. В. Лебедева-Кумача). Оперетта «Белая акация» (Вальс, Песня об Одессе, Выход Ларисы и семи кавалеров»).
32. А. Журбин. Рок-опера «Орфей и Эвридика» ((фрагменты по усмотрению учителя).
33. Знаменный распев.
34. Д. Кабалевский. Опера «Кола Брюньон» (Увертюра, Монолог Кола). Концерт № 3 для ф-но с оркестром (Финал). «Реквием» на стихи Р. Рождественского («Наши дети», «Помните!»). «Школьные годы».
35. В. Калинин. Симфония № 1 (соль минор, I часть).
36. К. Караев. Балет «Тропюю грома» (Танец черных).
37. Д. Каччини. «Ave Maria».
38. В. Кикта. Фрески Софии Киевской (концертная симфония для арфы с оркестром) (фрагменты по усмотрению учителя). «Мой край тополиный» (сл. И. Векшегоновой).
39. В. Лаурушас. «В путь».
40. Ф. Лист. Венгерская рапсодия № 2. Этюд Паганини (№ 6).
41. И. Лученок. «Хатынь» (ст. Г. Петренко).
42. А. Лядов. Кикимора (народное сказание для оркестра).
43. Ф. Лэй. «История любви».
44. Мадригалы эпохи Возрождения.
45. Р. де Лиль. «Марсельеза».
46. А. Марчелло. Концерт для гобоя с оркестром ре минор (II часть, Адажио).
47. М. Матвеев. «Матушка, матушка, что во поле пыльно».
48. Д. Мийо. «Бразилейра».
49. И. Морозов. Балет «Айболит» (фрагменты: Полечка, Морское плавание, Галоп).
50. В.А. Моцарт. Фантазия для фортепиано до минор. Фантазия для фортепиано ре минор. Соната до мажор. (эксп. I ч.). «Маленькая ночная серенада» (Рондо). Симфония № 40. Симфония № 41 (фрагмент II ч.). Реквием («Dies ire», «Lacrimosa»). Соната № 11 (I, II, III ч.). Фрагменты из оперы «Волшебная флейта». Мотет «Ave, verum corpus».
51. М. Мусоргский. Опера «Борис Годунов» (Вступление, Песня Варлаама, Сцена смерти Бориса, сцена под Кромами). Опера «Хованщина» (Вступление, Пляска персидок).
52. Н. Мясковский. Симфония № 6 (экспозиция финала).
53. Народные музыкальные произведения России, народов РФ и стран мира по



выбору образовательной организации.

54. Негритянский спиричуэл.

55. М. Огиньский. Полонез ре минор («Прощание с Родиной»).

56. К. Орф. Сценическая кантата для певцов, хора и оркестра «Кармина Бурана». («Песни Бойерна: Мирские песни для исполнения певцами и хорами, совместно с инструментами и магическими изображениями») (фрагменты по выбору учителя).

57. Дж. Перголези «Stabat mater» (№1, 13).

58. С. Прокофьев. Опера «Война и мир» (Ария Кутузова, Вальс). Соната № 2 (I ч.). Симфония № 1 («Классическая»): I ч., II ч., III ч. Гавот, IV ч. Финал. Балет «Ромео и Джульетта» (Улица просыпается. Танец рыцарей. Патер Лоренцо). Кантата «Александр Невский» (Ледовое побоище). Фортепианные миниатюры «Мимолетности» (по выбору учителя).

59. М. Равель. «Болеро».

60. С. Рахманинов. Концерт № 2 для ф-но с оркестром (I часть). Концерт № 3 для ф-но с оркестром (I часть). «Вокализ». Романс «Весенние воды» (сл. Ф. Тютчева). Романс «Островок» (сл. К. Бальмонта, из Шелли). Романс «Сирень» (сл. Е. Бекетовой). Прелюдии (до диез минор, соль минор, соль диез минор). Сюита для двух фортепиано № 1 (фрагменты по выбору учителя). «Всенощное бдение» (фрагменты по выбору учителя).

61. Н. Римский-Корсаков. Опера «Садко» (Колыбельная Волховы, хороводная песня Садко «Заиграйте, мои гусельки», Сцена появления лебедей, Песня Варяжского гостя, Песня Индийского гостя, Песня Веденецкого гостя). Опера «Золотой петушок» («Шествие»). Опера «Снегурочка» (Пролог - Сцена Снегурочки с Морозом и Весной, Ария Снегурочки «С подружками по ягоды ходить», Третья песня Леля (III д.),

Сцена таяния Снегурочки «Люблю и таю» (IV д.)). Опера «Сказка о царе Салтане» («Полет шмеля»). Опера «Сказание о невидимом граде Китеже и девице Февронии» (оркестровый инструмент «Сеча при Керженце»). Симфоническая сюита «Шехеразада» (I часть). А. Рубинштейн. Романс «Горные вершины» (ст. М.Ю. Лермонтова).

62. А. Рубинштейн. Романс «Горные вершины» (ст. М. Лермонтова).

63. Ян Сибелиус. Музыка к пьесе А. Ярнефельта «Куолема» («Грустный вальс»).

64. П. Сигер «Песня о молоте». «Все преодолеем».

65. Г. Свиридов. Кантата «Памяти С. Есенина» (II ч. «Поет зима, аукает»). Сюита «Время, вперед!» (VI ч.). «Музыкальные иллюстрации к повести А.С. Пушкина «Метель» («Тройка», «Вальс», «Весна и осень», «Романс», «Пастораль», «Военный марш», «Венчание»). Музыка к драме А. Толстого «Царь Федор Иоанович» («Любовь святая»).

66. А. Скрябин. Этюд № 12 (ре диез минор). Прелюдия № 4 (ми бемоль минор).

67. И. Стравинский. Балет «Петрушка» (Первая картина: темы гулянья, Балаганный дед, Танцовщица, Шарманщик играет на трубе, Фокусник играет на флейте, Танец оживших кукол.) Сюита № 2 для оркестра.

68. М. Теодоракис «На побережье тайном». «Я - фронт».

69. Б. Тищенко. Балет «Ярославна» (Плач Ярославны из III действия, другие фрагменты по выбору учителя).
70. Э. Уэббер. Рок-опера «Иисус Христос - суперзвезда» (фрагменты по выбору учителя). Мюзикл «Кошки», либретто по Т. Элиоту (фрагменты по выбору учителя).
71. А. Хачатурян. Балет «Гаянэ» (Танец с саблями, Колыбельная). Концерт для скрипки с орк. (I ч., II ч., III ч.). Музыка к драме М.Ю. Лермонтова «Маскарад» (Г алоп. Вальс)
72. К. Хачатурян. Балет «Чиполлино» (фрагменты).
73. Т. Хренников. Сюита из балета «Любовью за любовь» (Увертюра. Общее адажио. Сцена заговора. Общий танец. Дуэт Беатриче и Бенедикта. Гимн любви).
74. П. Чайковский. Вступление к опере «Евгений Онегин». Симфония № 4 (III ч.). Симфония № 5 (I ч., III ч. Вальс, IV ч. Финал). Симфония № 6. Концерт № 1 для ф-но с оркестром (II ч., III ч.). Увертюра-фантазия «Ромео и Джульетта». Торжественная увертюра «1812 год». Сюита № 4 «Моцартиана». Фортепианный цикл «Времена года» («На тройке», «Баркарола»). Ноктюрн до-диез минор. «Всенощное бдение» («Богородице Дево, радуйся» № 8). «Я ли в поле да не травушка была» (ст. И. Сурикова). «Легенда» (сл. А. Плещеева). «Покаянная молитва о Руси».
75. П. Чесноков. «Да исправится молитва моя».
76. М. Чюрленис. Прелюдия ре минор. Прелюдия ми минор. Прелюдия ля минор. Симфоническая поэма «Море».
77. А. Шнитке. Кончерто грассо. Сюита в старинном стиле для скрипки и фортепиано. Ревизская сказка (сюита из музыки к одноименному спектаклю на Таганке): Увертюра (№1), Детство Чичикова (№2), Шинель (№ 4), Чиновники (№5).
78. Ф.Ф. Шопен. Вальс № 6 (ре бемоль мажор). Вальс № 7 (до диез минор), Вальс № 10 (си минор). Мазурка № 1. Мазурка № 47. Мазурка № 48. Полонез (ля мажор). Ноктюрн фа минор. Этюд № 12 (до минор). Полонез (ля мажор).
79. Д. Шостакович. Симфония № 7 «Ленинградская». «Праздничная увертюра».
80. И. Штраус. «Полька-пиццикато». Вальс из оперетты «Летучая мышь».
81. Ф. Шуберт. Симфония № 8 («Неоконченная»). Вокальный цикл на ст. В. Мюллера «Прекрасная мельничиха» (ст. В. Мюллера, «В путь»). «Лесной царь» (ст. И. Гете). «Шарманщик» (ст. В. Мюллера). «Серенада» (сл. Л. Рельштаба, перевод Н. Огарева). «Ave Maria» (сл. В. Скотта).
82. Р. Щедрин. Опера «Не только любовь». (Песня и частушки Варвары).
83. Д. Эллингтон. «Караван».
84. А. Эшпай. «Венгерские напевы».

### 2.2.2.17. Технология

#### Цели и задачи технологического образования

Предметная область «Технология» является необходимым компонентом

общего образования всех школьников, предоставляя им возможность применять на практике знания основ наук. Это фактически единственный школьный учебный курс, отражающий в своем содержании общие принципы преобразующей деятельности человека и все аспекты материальной культуры. Он направлен на овладение учащимися навыками конкретной предметно-преобразующей (а не виртуальной) деятельности, создание новых ценностей, что, несомненно, соответствует потребностям развития общества. В рамках «Технологии» происходит знакомство с миром профессий и ориентация школьников на работу в различных сферах общественного производства. Тем самым обеспечивается преемственность перехода учащихся от общего к профессиональному образованию и трудовой деятельности.

Программа предмета «Технология» обеспечивает формирование у школьников технологического мышления. Схема технологического мышления (потребность - цель - способ - результат) позволяет наиболее органично решать задачи установления связей между образовательным и жизненным пространством, образовательными результатами, полученными при изучении различных предметных областей, а также собственными образовательными результатами (знаниями, умениями, универсальными учебными действиями и т. д.) и жизненными задачами. Кроме того, схема технологического мышления позволяет вводить в образовательный процесс ситуации, дающие опыт принятия прагматичных решений на основе собственных образовательных результатов, начиная от решения бытовых вопросов и заканчивая решением о направлениях продолжения образования, построением карьерных и жизненных планов. Таким образом, предметная область «Технология» позволяет формировать у обучающихся ресурс практических умений и опыта, необходимых для разумной организации собственной жизни, создает условия для развития инициативности, изобретательности, гибкости мышления.

Предмет «Технология» является базой, на которой может быть сформировано проектное мышление обучающихся. Проектная деятельность как способ преобразования реальности в соответствии с поставленной целью оказывается адекватным средством в ситуациях, когда сформировалась или выявлена в ближайшем окружении новая потребность, для которой в опыте обучающегося нет отработанной технологии целеполагания и построения способа достижения целей или имеется противоречие между представлениями о должном, в котором выявленная потребность удовлетворяется, и реальной ситуацией. Таким образом, в программу включено содержание, адекватное требованиям

ФГОС к освоению обучающимися принципов и алгоритмов проектной деятельности.

Проектно-технологическое мышление может развиваться только с опорой на универсальные способы деятельности в сферах самоуправления и разрешения проблем, работы с информацией и коммуникации. Поэтому предмет «Технология» принимает на себя значительную долю деятельности образовательной организации по формированию универсальных учебных действий в той их части, в которой они описывают присвоенные способы

деятельности, в равной мере применимые в учебных и жизненных ситуациях. В отношении задачи формирования регулятивных универсальных учебных действий «Технология» является базовой структурной составляющей учебного плана школы. Программа обеспечивает оперативное введение в образовательный процесс содержания, адекватно отражающего смену жизненных реалий, формирует пространство, на котором происходит сопоставление обучающимся собственных стремлений, полученного опыта учебной деятельности и информации, в первую очередь в отношении профессиональной ориентации.

Цели программы:

1. Обеспечение понимания обучающимися сущности современных материальных, информационных и гуманитарных технологий и перспектив их развития.
2. Формирование технологической культуры и проектнотехнологического мышления обучающихся.
3. Формирование информационной основы и персонального опыта, необходимых для определения обучающимся направлений своего дальнейшего образования в контексте построения жизненных планов, в первую очередь, касающихся сферы и содержания будущей профессиональной деятельности.

Программа реализуется из расчета 2 часа в неделю в 5-6 классах, 1 час - в 7-8 классах, в 9 классе - за счет вариативной части учебного плана и внеурочной деятельности.

Основную часть содержания программы составляет деятельность обучающихся, направленная на создание и преобразование как материальных, так и информационных объектов. Важнейшую группу образовательных результатов составляет полученный и осмысленный обучающимися опыт практической деятельности. В урочное время деятельность обучающихся организуется как в индивидуальном, так и в групповом формате. Сопровождение со стороны педагога принимает форму прямого руководства, консультационного сопровождения или сводится к педагогическому наблюдению за деятельностью с последующей организацией анализа (рефлексии). Рекомендуется строить программу таким образом, чтобы объяснение учителя в той или иной форме составляло не более 0,2 урочного времени и не более 0,15 объема программы.

Подразумевается и значительная внеурочная активность обучающихся. Такое решение обусловлено задачами формирования учебной самостоятельности, высокой степенью ориентации на индивидуальные запросы и интересы обучающегося, ориентацией на особенность возраста как периода разнообразных «безответственных» проб. В рамках внеурочной деятельности активность обучающихся связана:

- с выполнением заданий на самостоятельную работу с информацией (формируется навык самостоятельной учебной работы, для обучающегося оказывается открыта большая номенклатура информационных ресурсов, чем это возможно на уроке, задания индивидуализируются по содержанию в рамках одного способа работы с информацией и общего тематического поля);

- с проектной деятельностью (индивидуальные решения приводят к тому, что обучающиеся работают в разном темпе - они сами составляют планы, нуждаются в различном оборудовании, материалах, информации - в зависимости от выбранного способа деятельности, запланированного продукта, поставленной цели);
- с реализационной частью образовательного путешествия (логистика школьного дня не позволит уложить это мероприятие в урок или в два последовательно стоящих в расписании урока);
- с выполнением практических заданий, требующих наблюдения за окружающей действительностью или ее преобразования (на уроке обучающийся может получить лишь модель действительности).

Таким образом, формы внеурочной деятельности в рамках предметной области «Технология» - это проектная деятельность обучающихся, экскурсии, домашние задания и краткосрочные курсы дополнительного образования (или мастер-классы, не более 17 часов), позволяющие освоить конкретную материальную или информационную технологию, необходимую для изготовления продукта в проекте обучающегося, актуального на момент прохождения курса.

В соответствии с целями выстроено содержание деятельности в структуре трех блоков, обеспечивая получение заявленных результатов.

**Первый блок** включает содержание, позволяющее ввести обучающихся в контекст современных материальных и информационных технологий, показывающее технологическую эволюцию человечества, ее закономерности, технологические тренды ближайших десятилетий.

Предмет Информатика, в отличие от раздела «Информационные технологии» выступает как область знаний, формирующая принципы и закономерности поведения информационных систем, которые используются при построении информационных технологий в обеспечение различных сфер человеческой деятельности.

**Второй блок** содержания позволяет обучающемуся получить опыт персонифицированного действия в рамках применения и разработки технологических решений, изучения и мониторинга эволюции потребностей.

Содержание блока 2 организовано таким образом, чтобы формировать универсальные учебные действия обучающихся, в первую очередь, регулятивные (работа по инструкции, анализ ситуации, постановка цели и задач, планирование деятельности и ресурсов, планирование и осуществление текущего контроля деятельности, оценка результата и продукта деятельности) и коммуникативные (письменная коммуникация, публичное выступление, продуктивное групповое взаимодействие).

Базовыми образовательными технологиями, обеспечивающими работу с содержанием блока 2, являются технологии проектной деятельности.

Блок 2 реализуется в следующих организационных формах:

теоретическое обучение и формирование информационной основы проектной деятельности - в рамках урочной деятельности; практические работы в средах моделирования и конструирования - в рамках урочной деятельности;

проектная деятельность в рамках урочной и внеурочной деятельности.

**Третий блок** содержания обеспечивает обучающегося информацией о профессиональной деятельности, в контексте современных производственных технологий; производящих отраслях конкретного региона, региональных рынках труда; законах, которым подчиняется развитие трудовых ресурсов современного общества, а также позволяет сформировать ситуации, в которых обучающийся получает возможность социально-профессиональных проб и опыт принятия и обоснования собственных решений.

Содержание блока 3 организовано таким образом, чтобы позволить формировать универсальные учебные действия обучающихся, в первую очередь личностные (оценка внутренних ресурсов, принятие ответственного решения, планирование собственного продвижения) и учебные (обработка информации: анализ и прогнозирование, извлечение информации из первичных источников), включает общие вопросы планирования профессионального образования и профессиональной карьеры, анализа территориального рынка труда, а также индивидуальные программы образовательных путешествий и широкую номенклатуру краткосрочных курсов, призванных стать для обучающихся ситуацией пробы в определенных видах деятельности и / или в оперировании с определенными объектами воздействия.

Все блоки содержания связаны между собой: результаты работ в рамках одного блока служат исходным продуктом для постановки задач в другом - от информирования через моделирование элементов технологий и ситуаций к реальным технологическим системам и производствам, способам их обслуживания и устройством отношений работника и работодателя.

### **Современные материальные, информационные и гуманитарные технологии и перспективы их развития**

Потребности и технологии. Потребности. Иерархия потребностей. Общественные потребности. Потребности и цели. Развитие потребностей и развитие технологий. Реклама. Принципы организации рекламы. Способы воздействия рекламы на потребителя и его потребности. Понятие технологии. Цикл жизни технологии. Материальные технологии, информационные технологии, социальные технологии.

История развития технологий. Источники развития технологий: эволюция потребностей, практический опыт, научное знание, технологизация научных идей. Развитие технологий и проблемы антропогенного воздействия на окружающую среду. Технологии и мировое хозяйство. Закономерности технологического развития.

Технологический процесс, его параметры, сырье, ресурсы, результат. Виды ресурсов. Способы получения ресурсов. Взаимозаменяемость ресурсов. Ограниченность ресурсов. Условия реализации технологического процесса. Побочные эффекты реализации технологического процесса. Технология в контексте производства.

Технологическая система как средство для удовлетворения базовых и социальных нужд человека. Входы и выходы технологической системы. Управление в технологических системах. Обратная связь. Развитие

технологических систем и последовательная передача функций управления и контроля от человека технологической системе. Робототехника. Системы автоматического управления.

Программирование работы устройств.

Производственные технологии. Промышленные технологии. Технологии сельского хозяйства.

Технологии возведения, ремонта и содержания зданий и сооружений.

Производство, преобразование, распределение, накопление и передача энергии как технология. Использование энергии: механической, электрической, тепловой, гидравлической. Машины для преобразования энергии. Устройства для накопления энергии. Устройства для передачи энергии. Потеря энергии. Последствия потери энергии для экономики и экологии. Пути сокращения потерь энергии. Альтернативные источники энергии.

Автоматизация производства. Производственные технологии автоматизированного производства.

Материалы, изменившие мир. Технологии получения материалов. Современные материалы: многофункциональные материалы, возобновляемые материалы (биоматериалы), пластики и керамика как альтернатива металлам, новые перспективы применения металлов, пористые металлы. Технологии получения и обработки материалов с заданными свойствами (закалка, сплавы, обработка поверхности (бомбардировка и т. п.), порошковая металлургия, композитные материалы, технологии синтеза. Биотехнологии.

Специфика социальных технологий. Технологии работы с общественным мнением. Социальные сети как технология. Технологии сферы услуг.

Современные промышленные технологии получения продуктов питания.

Современные информационные технологии. Потребности в перемещении людей и товаров, потребительские функции транспорта. Виды транспорта, история развития транспорта. Влияние транспорта на окружающую среду. Безопасность транспорта. Транспортная логистика. Регулирование транспортных потоков

Нанотехнологии: новые принципы получения материалов и продуктов с заданными свойствами. Электроника (фотоника). Квантовые компьютеры. Развитие многофункциональных ИТ-инструментов. Медицинские технологии. Тестирующие препараты. Локальная доставка препарата. Персонализированная вакцина. Генная инженерия как технология ликвидации нежелательных наследуемых признаков. Создание генетических тестов. Создание органов и организмов с искусственной генетической программой.

Управление в современном производстве. Роль метрологии в современном производстве. Инновационные предприятия. Трансферт технологий.

Осуществление мониторинга СМИ и ресурсов Интернета по вопросам формирования, продвижения и внедрения новых технологий, обслуживающих ту или иную группу потребностей или отнесенных к той или иной технологической стратегии

Технологии в сфере быта.

Экология жилья. Технологии содержания жилья. Взаимодействие со

службами ЖКХ. Хранение продовольственных и непродовольственных продуктов.

Энергетическое обеспечение нашего дома. Электроприборы. Бытовая техника и ее развитие. Освещение и освещенность, нормы освещенности в зависимости от назначения помещения. Отопление и тепловые потери. Энергосбережение в быту. Электробезопасность в быту и экология жилища.

Способы обработки продуктов питания и потребительские качества пищи.

Культура потребления: выбор продукта / услуги.

### **Формирование технологической культуры и проектно-технологического мышления обучающихся**

Способы представления технической и технологической информации. Техническое задание. Технические условия. Эскизы и чертежи. Технологическая карта. Алгоритм. Инструкция. Описание систем и процессов с помощью блок-схем. Электрическая схема.

Техники проектирования, конструирования, моделирования. Способы выявления потребностей. Методы принятия решения. Анализ альтернативных ресурсов.

Порядок действий по сборке конструкции / механизма. Способы соединения деталей. Технологический узел. Понятие модели.

Логика проектирования технологической системы Модернизация изделия и создание нового изделия как виды проектирования технологической системы. Конструкции. Основные характеристики конструкций. Порядок действий по проектированию конструкции / механизма, удовлетворяющей(-его) заданным условиям. Моделирование. Функции моделей. Использование моделей в процессе проектирования технологической системы. Простые механизмы как часть технологических систем. *Робототехника и среда конструирования*. Виды движения. Кинематические схемы

Анализ и синтез как средства решения задачи. Техника проведения морфологического анализа.

Логика построения и особенности разработки отдельных видов проектов: технологический проект, бизнес-проект (бизнес-план), инженерный проект, дизайн-проект, исследовательский проект, социальный проект. Бюджет проекта. Фандрайзинг. Специфика фандрайзинга для разных типов проектов.

Способы продвижения продукта на рынке. Сегментация рынка. Позиционирование продукта. Маркетинговый план.

Опыт проектирования, конструирования, моделирования.

Составление программы изучения потребностей. Составление технического задания / спецификации задания на изготовление продукта, призванного удовлетворить выявленную потребность, но не удовлетворяемую в настоящее время потребность ближайшего социального окружения или его представителей.

Сборка моделей. Исследование характеристик конструкций. Проектирование и конструирование моделей по известному прототипу. Испытания, анализ, варианты модернизации. Модернизация продукта.



Разработка конструкций в заданной ситуации: нахождение вариантов, отбор решений, проектирование и конструирование, испытания, анализ, способы модернизации, альтернативные решения. Конструирование простых систем с обратной связью на основе технических конструкторов.

Составление карт простых механизмов, включая сборку действующей модели в среде образовательного конструктора. Построение модели механизма, состоящего из 4-5 простых механизмов по кинематической схеме. *Модификация механизма на основе технической документации для получения заданных свойств (решения задачи) - моделирование с помощью конструктора или в виртуальной среде. Простейшие роботы.*

Составление технологической карты известного технологического процесса. Апробация путей оптимизации технологического процесса.

Изготовление информационного продукта по заданному алгоритму. Изготовление продукта на основе технологической документации с применением элементарных (не требующих регулирования) рабочих инструментов (продукт и технология его изготовления - на выбор образовательного и организации).

Моделирование процесса управления в социальной системе (на примере элемента школьной жизни). Компьютерное моделирование, проведение виртуального эксперимента (на примере характеристик транспортного средства).

Разработка и создание изделия средствами учебного станка, управляемого программой компьютерного трехмерного проектирования. Автоматизированное производство на предприятиях нашего региона. Функции специалистов, занятых в производстве».

Разработка вспомогательной технологии. Разработка / оптимизация и введение технологии на примере организации действий и взаимодействия в быту.

Разработка и изготовление материального продукта. Апробация полученного материального продукта. Модернизация материального продукта.

Планирование (разработка) материального продукта в соответствии с задачей собственной деятельности (включая моделирование и разработку документации) или на основе самостоятельно проведенных исследований потребительских интересов (тематика: дом и его содержание, школьное здание и его содержание).

Разработка проектного замысла по алгоритму («бытовые мелочи»): реализация этапов анализа ситуации, целеполагания, выбора системы и принципа действия / модификации продукта (поисковый и аналитический этапы проектной деятельности). Изготовление материального продукта с применением элементарных (не требующих регулирования) и сложных (требующих регулирования / настройки) рабочих инструментов / технологического оборудования (практический этап проектной деятельности)<sup>17</sup> -

---

<sup>17</sup> Для освоения техник обработки материалов, необходимых для реализации проектного замысла, проводятся мастер-классы как форма внеурочной деятельности, посещаемая обучающимися по выбору.

Разработка проекта освещения выбранного помещения, включая отбор конкретных приборов, составление схемы электропроводки. Обоснование проектного решения по основаниям соответствия запросу и требованиям к освещенности и экономичности. Проект оптимизации энергозатрат.

Обобщение опыта получения продуктов различными субъектами, анализ потребительских свойств этих продуктов, запросов групп их потребителей, условий производства. Оптимизация и регламентация технологических режимов производства данного продукта. Пилотное применение технологии на основе разработанных регламентов.

Разработка и реализации персонального проекта, направленного на разрешение лично значимой для обучающегося проблемы. Реализация запланированной деятельности по продвижению продукта.

Разработка проектного замысла в рамках избранного обучающимся вида проекта.

### **Построение образовательных траекторий и планов в области профессионального самоопределения**

Предприятия региона проживания обучающихся, работающие на основе современных производственных технологий. Обзор ведущих технологий, применяющихся на предприятиях региона, рабочие места и их функции. Производство и потребление энергии в регионе проживания обучающихся, профессии в сфере энергетики. Автоматизированные производства региона проживания обучающихся, новые функции рабочих профессий в условиях высокотехнологичных автоматизированных производств и новые требования к кадрам. Производство материалов на предприятиях региона проживания обучающихся. Производство продуктов питания на предприятиях региона проживания обучающихся. Организация транспорта людей и грузов в регионе проживания обучающихся, спектр профессий.

Понятия трудового ресурса, рынка труда. Характеристики современного рынка труда. Квалификации и профессии. Цикл жизни профессии. *Стратегии профессиональной карьеры*. Современные требования к кадрам. Концепции «обучения для жизни» и «обучения через всю жизнь».

Система профильного обучения: права, обязанности и возможности.

Предпрофессиональные пробы в реальных и / или модельных условиях, дающие представление о деятельности в определенной сфере. Опыт принятия ответственного решения при выборе краткосрочного курса.

### **2.2.2.18. Физическая культура**

Физическое воспитание в основной школе должно обеспечить физическое, эмоциональное, интеллектуальное и социальное развитие личности обучающихся, формирование и развитие установок активного, здорового образа жизни.

Освоение учебного предмета «Физическая культура направлено на развитие двигательной активности обучающихся, достижение положительной динамики в развитии основных физических качеств, повышение

функциональных возможностей основных систем организма, формирование потребности в систематических занятиях физической культурой и спортом.

В процессе освоения предмета «Физическая культура» на уровне основного общего образования формируется система знаний о физическом совершенствовании человека, приобретается опыт организации самостоятельных занятий физической культурой с учётом индивидуальных особенностей и способностей, формируются умения применять средства физической культуры для организации учебной и досуговой деятельности.

С целью формирования у учащихся ключевых компетенций, в процессе освоения предмета «Физическая культура» используются знания из других учебных предметов: «Биология», «Математика», «Физика», «География», «Основы безопасности жизнедеятельности», Иностранный язык», «Музыка» и др.

### **Физическая культура как область знаний**

#### **История и современное развитие физической культуры**

*Олимпийские игры древности. Возрождение Олимпийских игр и олимпийского движения. Олимпийское движение в России. Современные*

*Олимпийские игры.* Физическая культура в современном обществе. Организация и проведение пеших туристических походов. Требования техники безопасности и бережного отношения к природе.

#### **Современное представление о физической культуре (основные понятия)**

Физическое развитие человека. *Физическая подготовка, ее связь с укреплением здоровья, развитием физических качеств.* Организация и планирование самостоятельных занятий по развитию физических качеств. Техника движений и ее основные показатели. *Спорт и спортивная подготовка. Всероссийский физкультурно-спортивный комплекс «Готов к труду и обороне».*

#### **Физическая культура человека**

Здоровье и здоровый образ жизни. Коррекция осанки и телосложения. Контроль и наблюдение за состоянием здоровья, физическим развитием и физической подготовленностью. Требования безопасности и первая помощь при травмах во время занятий физической культурой и спортом.

#### **Способы двигательной (физкультурной) деятельности**

#### **Организация и проведение самостоятельных занятий физической культурой**

Подготовка к занятиям физической культурой (выбор мест занятий, инвентаря и одежды, планирование занятий с разной функциональной направленностью). Подбор упражнений и составление индивидуальных комплексов для утренней зарядки, физкультминуток, физкультпауз, коррекции осанки и телосложения. *Составление планов и самостоятельное проведение занятий спортивной подготовкой, прикладной физической подготовкой с учетом индивидуальных показаний здоровья и физического развития.* Организация досуга средствами физической культуры.

#### **Оценка эффективности занятий физической культурой**

Самонаблюдение и самоконтроль. Оценка эффективности занятий. Оценка техники осваиваемых упражнений, способы выявления и устранения технических ошибок. Измерение резервов организма (с помощью простейших функциональных проб).

### **Физическое совершенствование Физкультурно-оздоровительная деятельность**

Комплексы упражнений для оздоровительных форм занятий физической культурой. Комплексы упражнений современных оздоровительных систем физического воспитания, ориентированных на повышение функциональных возможностей организма, развитие основных физических качеств. *Индивидуальные комплексы адаптивной физической культуры (при нарушении опорно-двигательного аппарата, центральной нервной системы, дыхания и кровообращения, при близорукости).*

### **Спортивно-оздоровительная деятельность<sup>18</sup>**

Гимнастика с основами акробатики: организующие команды и приемы. Акробатические упражнения и комбинации. Гимнастические упражнения и комбинации на спортивных снарядах (опорные прыжки, упражнения на гимнастическом бревне (девочки), упражнения на перекладине (мальчики), упражнения и комбинации на гимнастических брусках, упражнения на параллельных брусках (мальчики), упражнения на разновысоких брусках (девочки). Ритмическая гимнастика с элементами хореографии (девочки). Легкая атлетика: беговые упражнения. Прыжковые упражнения. Упражнения в метании малого мяча. Спортивные игры: технико-тактические действия и приемы игры в футбол, *мини-футбол*, волейбол, баскетбол. Правила спортивных игр. Игры по правилам. *Национальные виды спорта: технико-тактические действия и правила. Плавание. Вхождение в воду и передвижения по дну бассейна. Подводящие упражнения в лежании на воде, всплывании и скольжении. Плавание на груди и спине вольным стилем. Лыжные гонки:*<sup>19</sup> передвижение на лыжах разными способами. Подъемы, спуски, повороты, торможения.

### **Прикладно-ориентированная физкультурная деятельность**

*Прикладная физическая подготовка: ходьба, бег и прыжки, выполняемые разными способами в разных условиях; лазание, перелезание, ползание; метание малого мяча по движущейся мишени; преодоление препятствий разной сложности; передвижение в висах и упорах. Полосы препятствий, включающие разнообразные прикладные упражнения.* Общефизическая подготовка. Упражнения, ориентированные на развитие основных физических качеств (силы, быстроты, выносливости, координации, гибкости, ловкости).

---

<sup>18</sup> Элементы видов спорта могут быть заменены на другие с учетом наличия материальнотехнической базы в общеобразовательной организации, а так же климато-географических и региональных особенностей.

<sup>19</sup> Для бесснежных районов Российской Федерации или в отсутствие условий для занятий лыжной подготовкой разрешается заменять модуль «Лыжные гонки» на двигательную активность на свежем воздухе.

Специальная физическая подготовка. Упражнения, ориентированные на развитие специальных физических качеств, определяемых базовым видом спорта (гимнастика с основами акробатики, легкая атлетика, лыжные гонки, плавание, спортивные игры).

### **2.2.2.19. Основы безопасности жизнедеятельности**

Опасные и чрезвычайные ситуации становятся все более частым явлением в нашей повседневной жизни и требуют получения обучающимися знаний, умений, навыков и компетенций личной безопасности в условиях опасных и чрезвычайных ситуаций социально сложного и технически насыщенного окружающего мира.

Учебный предмет «Основы безопасности жизнедеятельности» является обязательным для изучения на уровне основного общего образования и является одной из составляющих предметной области «Физическая культура и основы безопасности жизнедеятельности».

На основе программы, курс «Основ безопасности жизнедеятельности», может быть выстроен как по линейному, так и по концентрическому типу. При составлении рабочих программ в отдельных темах возможны дополнения с учетом местных условий и специфики обучения.

Освоение и понимание учебного предмета «Основы безопасности жизнедеятельности» направлено на:

- воспитание у обучающихся чувства ответственности за личную безопасность, ценностного отношения к своему здоровью и жизни;
- развитие у обучающихся качеств личности, необходимых для ведения здорового образа жизни; необходимых для обеспечения безопасного поведения в опасных и чрезвычайных ситуациях;
- формирование у обучающихся современной культуры безопасности жизнедеятельности на основе понимания необходимости защиты личности, общества и государства посредством осознания значимости безопасного поведения в условиях чрезвычайных ситуаций природного, техногенного и социального характера, убеждения в необходимости безопасного и здорового образа жизни, антиэкстремистской и антитеррористической личностной позиции, нетерпимости к действиям и влияниям, представляющим угрозу для жизни человека.

Программа учебного предмета «Основы безопасности жизнедеятельности» учитывает возможность получения знаний через практическую деятельность и способствует формированию у обучающихся умения безопасно использовать учебное оборудование, проводить исследования, анализировать полученные результаты, представлять и научно аргументировать полученные выводы.

Межпредметная интеграция и связь учебного предмета «Основы безопасности жизнедеятельности» с такими предметами как «Биология», «История», «Информатика», «Обществознание», «Физика», «Химия», «Экология», «Экономическая и социальная география», «Физическая культура»

способствует формированию целостного представления об изучаемом объекте, явлении, содействует лучшему усвоению содержания предмета, установлению более прочных связей учащегося с повседневной жизнью и окружающим миром, усилению развивающей и культурной составляющей программы, а также рационального использования учебного времени.

## **Основы безопасности личности, общества и государства Основы комплексной безопасности**

Человек и окружающая среда. Мероприятия по защите населения в местах с неблагоприятной экологической обстановкой, предельно допустимые концентрации вредных веществ в атмосфере, воде, почве. Бытовые приборы контроля качества окружающей среды и продуктов питания. Основные правила пользования бытовыми приборами и инструментами, средствами бытовой химии, персональными компьютерами и др. Безопасность на дорогах. Правила безопасного поведения пешехода, пассажира и велосипедиста. *Средства индивидуальной защиты велосипедиста*. Пожар его причины и последствия. Правила поведения при пожаре при пожаре. Первичные средства пожаротушения. Средства индивидуальной защиты. Водоемы. Правила поведения у воды и оказания помощи на воде. Правила безопасности в туристических походах *и поездках*. Правила поведения в автономных условиях. Сигналы бедствия, способы их подачи и ответы на них. Правила безопасности в ситуациях криминогенного характера (квартира, улица, подъезд, лифт, карманная кража, мошенничество, *самозащита покупателя*). Элементарные способы самозащиты. *Информационная безопасность подростка*.

### **Защита населения Российской Федерации от чрезвычайных ситуаций**

Чрезвычайные ситуации природного характера и защита населения от них (землетрясения, извержения вулканов, оползни, обвалы, лавины, ураганы, бури, смерчи, сильный дождь (ливень), крупный град, гроза, сильный снегопад, сильный гололед, метели, снежные заносы, наводнения, половодье, сели, цунами, лесные, торфяные и степные пожары, эпидемии, эпизоотии и эпифитотии). Рекомендации по безопасному поведению. Средства индивидуальной защиты. Чрезвычайные ситуации техногенного характера и защита населения от них (аварии на радиационно-опасных, химически опасных, пожароопасных и взрывоопасных, объектах экономики, транспорте, гидротехнических сооружениях). Рекомендации по безопасному поведению. Средства индивидуальной и коллективной защиты. Правила пользования ими. Действия по сигналу «Внимание всем!». Эвакуация населения и правила поведения при эвакуации.

### **Основы противодействия терроризму, экстремизму и наркотизму в Российской Федерации**

Терроризм, экстремизм, наркотизм - сущность и угрозы безопасности личности и общества. *Пути и средства вовлечения подростка в террористическую, экстремистскую и наркотическую деятельность. Ответственность несовершеннолетних за правонарушения. Личная*

безопасность при террористических актах и при обнаружении неизвестного предмета, возможной угрозе взрыва (при взрыве). Личная безопасность при похищении или захвате в заложники (попытке похищения) и при проведении мероприятий по освобождению заложников. Личная безопасность при посещении массовых мероприятий.

### **Основы медицинских знаний и здорового образа жизни Основы здорового образа жизни**

Основные понятия о здоровье и здоровом образе жизни. Составляющие и факторы здорового образа жизни (физическая активность, питание, режим дня, гигиена). Вредные привычки и их факторы (навязчивые действия, игромания употребление алкоголя и наркотических веществ, курение табака и курительных смесей), их влияние на здоровье. Профилактика вредных привычек и их факторов. *Семья в современном обществе. Права и обязанности супругов. Защита прав ребенка.*

### **Основы медицинских знаний и оказание первой помощи**

Основы оказания первой помощи. Первая помощь при наружном и внутреннем кровотечении. Извлечение инородного тела из верхних дыхательных путей. Первая помощь при ушибах и растяжениях, вывихах и переломах. Первая помощь при ожогах, отморожениях и общем переохлаждении. *Основные неинфекционные и инфекционные заболевания, их профилактика.* Первая помощь при отравлениях. Первая помощь при тепловом (солнечном) ударе. Первая помощь при укусе насекомых и змей. *Первая помощь при остановке сердечной деятельности. Первая помощь при коме. Особенности оказания первой помощи при поражении электрическим током.*

## **2.2.2.20. Основы духовно-нравственной культуры народов России**

### ***Раздел 1. В мире культуры***

*Величие российской культуры.* Российская культура – плод усилий разных народов. Деятели науки и культуры – представителей разных национальностей (К. Брюллов, И. Репин, К. Станиславский, Ш. Алейхем, Г. Уланова, Д. Шостакович, Р. Гамзатов, Л. Лихачев, С. Эрьзя, Ю. Рытхэу и др.).

*Человек – творец и носитель культуры.* Вне культуры жизнь человека невозможна. Вклад личности в культуру зависит от ее таланта, способностей, упорства. Законы нравственности – часть культуры общества. Источники, создающие нравственные установки.

### **Раздел 2. Нравственные ценности российского народа**

*«Береги землю родимую, как мать любимую».* Представления о патриотизме в фольклоре разных народов. Герои национального эпоса разных народов (Улып, Сияжар, Боотур, Урал-батыр и др.).

*Жизнь ратными подвигами полна.* Реальные примеры выражения патриотических чувств в истории России (Дмитрий Донской, Кузьма Минин, Иван Сусанин, Надежда Дурова и др.).

Деятели разных конфессий – патриоты (Сергий Радонежский, Рабби Шнеур-Залман и др.).

Вклад народов нашей страны в победу над фашизмом.

*В труде – красота человека.* Тема труда в фольклоре разных народов (сказках, легендах, пословицах).

*«Плод добрых трудов славен...».* Буддизм, ислам, христианство о труде и трудолюбии.

*Люди труда. Примеры самоотверженного труда людей разной национальности на благо родины (землепроходцы, ученые, путешественники, колхозники и пр.).*

*Бережное отношение к природе. Одушевление природы нашими предками. Роль заповедников в сохранении природных объектов. Заповедники на карте России.*

*Семья – хранитель духовных ценностей. Роль семьи в жизни человека. Любовь, искренность, симпатия, взаимопомощь и поддержка – главные семейные ценности. О любви и милосердии в разных религиях. Семейные ценности в православии, буддизме, исламе, иудаизме.*

Взаимоотношения членов семьи. Отражение ценностей семьи в фольклоре разных народов.

Семья – первый трудовой коллектив.

### **Раздел 3. Религия и культура**

*Роль религии в развитии культуры.* Вклад религии в развитие материальной и духовной культуры общества.

*Культурное наследие христианской Руси.* Принятие христианства на Руси, влияние Византии.

Христианская вера и образование в Древней Руси. Великие князья Древней Руси и их влияние на развитие образования. Православный храм (внешние особенности, внутреннее убранство).

Духовная музыка. Богослужбное песнопение. Колокольный звон. Особенности православного календаря.

*Культура ислама.* Возникновение ислама. Первые столетия ислама (VII-XII века) – золотое время исламской культуры. Успехи образования и науки. Вклад мусульманской литературы в сокровищницу мировой культуры.

Декоративно-прикладное искусство народов, исповедующих ислам. Мечеть – часть исламской культуры. Исламский календарь.

*Иудаизм и культура.* Возникновение иудаизма. Тора – Пятикнижие Моисея.

Синагога – молельный дом иудеев. Особенности внутреннего убранства синагоги. Священная история иудеев в сюжетах мировой живописи. Еврейский календарь.

*Культурные традиции буддизма.* Распространение буддизма в России.

Культовые сооружения

буддистов. Буддийские монастыри. Искусство танка. Буддийский календарь.

### **Раздел 4. Как сохранить духовные ценности**

*Забота государства о сохранении духовных ценностей.* Конституционные гарантии права гражданина исповедовать любую религию. Восстановление памятников духовной культуры, охрана исторических памятников, связанных с разными религиями.



*Хранить память предков. Уважение к труду, обычаям, вере предков. Примеры благотворительности из российской истории. Известные меценаты России.*

## **Раздел 5. Твой духовный мир.**

*Что составляет твой духовный мир. Образованность человека, его интересы, увлечения, симпатии, радости, нравственные качества личности – составляющие духовного мира. Культура поведения человека. Этикет в разных жизненных ситуациях. Нравственные качества человека.*

### **2.3. Программа воспитания и социализации обучающихся**

Программа воспитания и социализации обучающихся гимназии на уровне основного общего образования (далее - Программа) строится на основе базовых национальных ценностей российского общества, таких как патриотизм, социальная солидарность, гражданственность, семья, здоровье, труд и творчество, наука, традиционные религии России, искусство, природа, человечество, и направлена на развитие и воспитание компетентного гражданина России, принимающего судьбу Отечества как свою личную, осознающего ответственность за настоящее и будущее своей страны, укорененного в духовных и культурных традициях многонационального народа России.

#### **Программа направлена на:**

- освоение обучающимися социального опыта, основных социальных ролей, соответствующих ведущей деятельности данного возраста, норм и правил общественного поведения;
- формирование готовности обучающихся к выбору направления своей профессиональной деятельности в соответствии с личными интересами, индивидуальными особенностями и способностями, с учетом потребностей рынка труда;
- формирование и развитие знаний, установок, личностных ориентиров и норм здорового и безопасного образа жизни с целью сохранения и укрепления физического, психологического и социального здоровья обучающихся как одной из ценностных составляющих личности обучающегося и ориентированной на достижение планируемых результатов освоения основной образовательной программы основного общего образования;
- формирование экологической культуры,
- формирование антикоррупционного сознания.

#### **Программа обеспечивает:**

- формирование уклада школьной жизни, обеспечивающего создание социальной среды развития обучающихся, включающего урочную, внеурочную и общественно значимую деятельность, систему воспитательных мероприятий, культурных и социальных практик, основанного на системе социокультурных и духовно-нравственных ценностей и принятых в обществе правилах и нормах поведения в интересах человека, семьи, общества и государства, российского общества, учитывающего историко-культурную и этническую специфику региона, потребности обучающихся и их родителей (законных представителей);

- усвоение обучающимися нравственных ценностей, приобретение начального опыта нравственной, общественно значимой деятельности, конструктивного социального поведения, мотивации и способности к духовно-нравственному развитию;
- приобщение обучающихся к культурным ценностям своего народа, своей этнической или социокультурной группы, базовым национальным ценностям российского общества, общечеловеческим ценностям в контексте формирования у них российской гражданской идентичности;
- социальную самоидентификацию обучающихся посредством личностно значимой и общественно приемлемой деятельности;
- формирование у обучающихся личностных качеств, необходимых для конструктивного, успешного и ответственного поведения в обществе с учетом правовых норм, установленных российским законодательством;
- приобретение знаний о нормах и правилах поведения в обществе, социальных ролях человека; формирование позитивной самооценки, самоуважения, конструктивных способов самореализации;
- приобщение обучающихся к общественной деятельности и традициям организации, осуществляющей образовательную деятельность, участие в детско-юношеских организациях и движениях, спортивных секциях, творческих клубах и объединениях по интересам, сетевых сообществах, библиотечной сети, краеведческой работе, в ученическом самоуправлении, военно-патриотических объединениях, в проведении акций и праздников (региональных, государственных, международных);
- участие обучающихся в деятельности производственных, творческих объединений, благотворительных организаций;
- в экологическом просвещении сверстников, родителей, населения;
- в благоустройстве гимназии, класса, города;
- формирование способности противостоять негативным воздействиям социальной среды, факторам микросоциальной среды;
- развитие педагогической компетентности родителей (законных представителей) в целях содействия социализации обучающихся в семье;
- учет индивидуальных и возрастных особенностей обучающихся, культурных и социальных потребностей их семей;
- формирование у обучающихся мотивации к труду, потребности к приобретению профессии;
- овладение способами и приемами поиска информации, связанной с профессиональным образованием и профессиональной деятельностью, поиском вакансий на рынке труда и работой служб занятости населения;
- развитие собственных представлений о перспективах своего профессионального образования и будущей профессиональной деятельности;
- приобретение практического опыта, соответствующего интересам и способностям обучающихся;
- создание условий для профессиональной ориентации обучающихся через систему работы педагогических работников, психологов, социальных педагогов; сотрудничество с базовыми предприятиями, профессиональными

образовательными организациями, образовательными организациями высшего образования, центрами профориентационной работы, совместную деятельность с родителями, (законными представителями);

- информирование обучающихся об особенностях различных сфер профессиональной деятельности, социальных и финансовых составляющих различных профессий, особенностях местного, регионального, российского и международного спроса на различные виды трудовой деятельности;
- использование средств психолого-педагогической поддержки обучающихся и развитие консультационной помощи в их профессиональной ориентации, включающей диагностику профессиональных склонностей и профессионального потенциала обучающихся, их способностей и компетенций, необходимых для продолжения образования и выбора профессии (в том числе компьютерного профессионального тестирования и тренинга Краевом центре профориентации);
- осознание обучающимися ценности экологически целесообразного, здорового и безопасного образа жизни;
- формирование установки на систематические занятия физической культурой и спортом, готовности к выбору индивидуальных режимов двигательной активности на основе осознания собственных возможностей;
- осознанное отношение обучающихся к выбору индивидуального рациона здорового питания;
- формирование знаний о современных угрозах для жизни и здоровья людей, в том числе экологических и транспортных, готовности активно им противостоять;
- овладение современными оздоровительными технологиями, в том числе на основе навыков личной гигиены;
- формирование готовности обучающихся к социальному взаимодействию по вопросам улучшения экологического качества окружающей среды, устойчивого развития территории, экологического здоровьесберегающего просвещения населения, профилактики употребления наркотиков и других психоактивных веществ, профилактики инфекционных заболеваний;
- убежденности в выборе здорового образа жизни и вреде употребления алкоголя и табакокурения;
- осознание обучающимися взаимной связи здоровья человека и экологического состояния окружающей его среды, роли экологической культуры в обеспечении личного и общественного здоровья и безопасности; необходимости следования принципу предосторожности при выборе варианта поведения.

**В программе отражаются:**

- 1) цель и задачи духовно-нравственного развития, воспитания и социализации обучающихся, описание ценностных ориентиров, лежащих в ее основе;
- 2) направления деятельности по духовно-нравственному развитию, воспитанию и социализации, профессиональной ориентации обучающихся, здоровьесберегающей деятельности и формированию экологической культуры обучающихся, отражающие специфику образовательной организации, запросы

участников образовательного процесса;

3) содержание, виды деятельности и формы занятий с обучающимися по каждому из направлений духовно-нравственного развития, воспитания и социализации обучающихся;

4) формы индивидуальной и групповой организации профессиональной ориентации обучающихся по каждому из направлений («ярмарки профессий», дни открытых дверей, экскурсии, предметные недели, олимпиады, конкурсы);

5) этапы организации работы в системе социального воспитания в рамках образовательной организации, совместной деятельности образовательной организации с предприятиями, общественными организациями, в том числе с системой дополнительного образования;

6) основные формы организации педагогической поддержки социализации обучающихся по каждому из направлений с учетом урочной и внеурочной деятельности, а также формы участия специалистов и социальных партнеров по направлениям социального воспитания;

7) модели организации работы по формированию экологически целесообразного, здорового и безопасного образа жизни, включающие, в том числе, рациональную организацию учебно-воспитательного процесса и образовательной среды, физкультурно-спортивной и оздоровительной работы, профилактику употребления психоактивных веществ обучающимися, профилактику детского дорожно-транспортного травматизма, организацию системы просветительской и методической работы с участниками образовательного процесса;

8) описание деятельности образовательной организации в области непрерывного экологического здоровьесберегающего образования обучающихся;

9) систему поощрения социальной успешности и проявлений активной жизненной позиции обучающихся (рейтинг, формирование портфолио, установление стипендий, спонсорство и т. п.);

10) критерии, показатели эффективности деятельности образовательной организации в части духовно-нравственного развития, воспитания и социализации обучающихся, формирования здорового и безопасного образа жизни и экологической культуры обучающихся (поведение на дорогах, в чрезвычайных ситуациях);

11) методику и инструментарий мониторинга духовно - нравственного развития, воспитания и социализации обучающихся;

12) планируемые результаты духовно-нравственного развития, воспитания и социализации обучающихся, формирования экологической культуры, культуры здорового и безопасного образа жизни обучающихся.

### **2.3.1. Цель и задачи духовно-нравственного развития, воспитания и социализации обучающихся**

Основные термины «воспитание», «социализация» и «духовно-нравственное развитие» человека используются в контексте образования:

- *воспитание* - составляющая процесса образования, духовнонравственное развитие - один из целевых ориентиров образования; в основе и воспитания, и духовно-нравственного развития находятся духовно-нравственные ценности;
- *духовно-нравственное развитие* - осуществляемое в процессе социализации последовательное расширение и укрепление ценностно-смысловой сферы личности, формирование способности человека оценивать и сознательно выстраивать на основе традиционных моральных норм и нравственных идеалов отношение к себе, другим людям, обществу, государству, Отечеству, миру в целом;
- воспитание создает условия для *социализации (в широком значении)* и сочетается с *социализацией (в узком значении)*; в узком значении социализация характеризует процессы социального взаимодействия человека с другими людьми, с социальными общностями (в том числе с социальными организациями и общественными институтами) и предполагает приобретение обучающимися социального опыта, освоение основных социальных ролей, норм и правил общественного поведения; социализация разворачивается в пространстве образовательных организаций и в семье.

**Целью** духовно-нравственного развития, воспитания и социализации обучающихся является развитие и воспитание компетентного гражданина России, принимающего судьбу Отечества как свою личную, осознающего ответственность за настоящее и будущее своей страны, укорененного в духовных и культурных традициях многонационального народа России.

**Задачи духовно-нравственного развития, воспитания и социализации обучающихся:**

- освоение обучающимися ценностно-нормативного и деятельностно-практического аспекта отношений человека с человеком, патриота с Родиной, гражданина с правовым государством и гражданским обществом, человека с природой, с искусством и т.д.;
- вовлечение обучающегося в процессы самопознания, самопонимания, содействие обучающимся в соотнесении представлений о собственных возможностях, интересах, ограничениях с запросами и требованиями окружающих людей, общества, государства, помощь в личностном самоопределении, проектировании индивидуальных образовательных траекторий и образа будущей профессиональной деятельности, поддержка деятельности обучающегося по саморазвитию;
- овладение обучающимся социальными, регулятивными и коммуникативными компетенциями, обеспечивающими им индивидуальную успешность в общении с окружающими, результативность в социальных практиках, процессе сотрудничества со сверстниками, старшими и младшими.

**Ценностные ориентиры программы** воспитания и социализации обучающихся на уровне основного общего образования - базовые национальные ценности российского общества сформулированы в Конституции Российской Федерации, в Федеральном законе «Об образовании в Российской Федерации» (№ 273-ФЗ от 29 декабря 2012 г.), в тексте ФГОС ООО.

Базовые национальные ценности российского общества **определяются положениями** Конституции Российской Федерации:

«Российская Федерация - Россия есть демократическое федеративное правовое государство с республиканской формой правления» (Гл.1, ст.1);

«Человек, его права и свободы являются высшей ценностью» (Гл.1, ст.2);

«Российская Федерация - социальное государство, политика которого направлена на создание условий, обеспечивающих достойную жизнь и свободное развитие человека» (Гл.1, ст.7);

«В Российской Федерации признаются и защищаются равным образом частная, государственная, муниципальная и иные формы собственности» (Гл.1, ст.8);

«В Российской Федерации признаются и гарантируются права и свободы человека и гражданина согласно общепризнанным принципам и нормам международного права и в соответствии с настоящей Конституцией. Основные права и свободы человека неотчуждаемы и принадлежат каждому от рождения. Осуществление прав и свобод человека и гражданина не должно нарушать права и свободы других лиц» (Гл.1, ст.17).

Базовые национальные ценности российского общества применительно к системе образования определены положениями Федерального закона «Об образовании в Российской Федерации» (№ 273-ФЗ от 29 декабря 2012 г.):

«...гуманистический характер образования, приоритет жизни и здоровья человека, прав и свобод личности, свободного развития личности, воспитание взаимоуважения, трудолюбия, гражданственности, патриотизма, ответственности, правовой культуры, бережного отношения к природе и окружающей среде, рационального природопользования;

..демократический характер управления образованием, обеспечение прав педагогических работников, обучающихся, родителей (законных представителей) несовершеннолетних обучающихся на участие в управлении образовательными организациями;

.недопустимость ограничения или устранения конкуренции в сфере образования;

.сочетание государственного и договорного регулирования отношений в сфере образования» (Ст. 3).

**Федеральный государственный образовательный стандарт основного общего образования** перечисляет базовые национальные ценности российского общества: патриотизм, социальная солидарность, гражданственность, семья, здоровье, труд и творчество, наука, традиционные религии России, искусство, природа, человечество.

Федеральный государственный образовательный стандарт основного общего образования «усвоение гуманистических, демократических и традиционных ценностей многонационального российского общества. формирование осознанного, уважительного и доброжелательного отношения к другому человеку, его мнению, мировоззрению, культуре, языку, вере, гражданской позиции, к истории, культуре, религии, традициям, языкам,

ценностям народов России и народов мира; готовности и способности вести диалог с другими людьми и достигать в нем взаимопонимания» (ФГОС ООО: Раздел IV. Требования к результатам освоения образовательной программы основного общего образования, п. 24).

### **2.3.2. Направления деятельности по духовно-нравственному развитию, воспитанию и социализации, профессиональной ориентации обучающихся, здоровьесберегающей деятельности и формированию экологической культуры обучающихся**

Определяющим способом деятельности по духовно-нравственному развитию, воспитанию и социализации является формирование *уклада школьной жизни*:

- обеспечивающего создание социальной среды развития обучающихся;
- включающего урочную и внеурочную (общественно значимую деятельность, систему воспитательных мероприятий, культурных и социальных практик);
- основанного на системе базовых национальных ценностей российского общества;
- учитывающего историко-культурную и этническую специфику региона, потребности обучающихся и их родителей (законных представителей).

В формировании уклада школьной жизни определяющую роль играет общность участников образовательного процесса: обучающиеся, ученические коллективы, педагогический коллектив школы,

администрация, учредитель образовательной организации, родительское сообщество, общественность. Важным элементом формирования уклада школьной жизни являются коллективные обсуждения, дискуссии, позволяющие наиболее точно определить специфику ценностных и целевых ориентиров гимназии, элементов коллективной жизнедеятельности, обеспечивающих реализацию ценностей и целей.

Для стимулирования размышлений участников образовательных отношений могут быть использованы варианты уклада школьной жизни, список которых не является исчерпывающим, а позволяет выделить некоторые из модельных укладов:

**гимназический**(образование осуществляется как восхождение к культурному эталону, симметричному, гармоничному, путем репродуктивных методов, метода примера, систематических тренировок, прямого стимулирования (поощрения, наказания, соревнования), в воспитателе ценятся дисциплинированность, взаимоотношения «педагог - воспитанник» носят императивный характер);

**лицейский** (образование осуществляется как упорядоченное и спонтанное решение изобретательских задач в эвристической среде, сочетающее учебно-познавательную деятельность с творчеством (художественным, научным, техническим, социальным,

экзистенциальным), общение носит демократический характер открытой дискуссии равных собеседников, подчинено решению изобретательской задачи; воспитание происходит продуктивными методами (проект, исследовательская деятельность, сократическая беседа, дискуссия и т.п.);

**клубный** (образование осуществляется как свободное время препровождение в общности людей, имеющих сходные или близкие интересы, занятия, в учебно-познавательной деятельности стихийно возникают проекты, направленные на удовлетворение спонтанно возникшего интереса; отношения основаны на общности интересов детей и взрослых, характеризуются атмосферой дружелюбия и доверия, правила и нормы взаимодействия отличает низкая регламентированность, ограничения носят рамочный характер; структура социальных ролей педагогов и обучающихся включает лидеров и ведомых, знатоков и любителей, партнеров по времяпрепровождению);

**производственный** (образование как сочетание решения учебновоспитательных задач с задачами материального воспроизводства; обучение носит характер обеспечения повышения качества выпускаемой продукции; методами воспитания являются инструктаж, материальное и моральное поощрение за производственные достижения; подобие жизнедеятельности производственной организации задает социальные роли педагогов и обучающихся - руководитель участка и подчиненный работник, техник, инженер и рабочий).

**Основными направлениями деятельности образовательной организации по духовно-нравственному развитию, воспитанию и социализации, профессиональной ориентации обучающихся, здоровьесберегающей деятельности и формированию экологической культуры обучающихся являются:**

- обеспечение принятия обучающимися ценности Человека и человечности, гуманистических, демократических и традиционных ценностей, формирование осознанного, уважительного и доброжелательного отношения к другому человеку, его мнению, мировоззрению, культуре, языку, вере, собственности, гражданской позиции; формирование готовности и способности вести диалог с другими людьми и достигать в нем взаимопонимания (идентификация себя как полноправного субъекта общения, готовности к конструированию образа партнера по диалогу, образа допустимых способов диалога, процесса диалога как конвенционирования интересов, процедур, формирование готовности и способности вести переговоры, противостоять негативным воздействиям социальной среды);
- формирование мотивов и ценностей обучающегося в сфере **отношений к России как Отечеству** (приобщение обучающихся к культурным ценностям своего народа, своей этнической или социокультурной группы, базовым национальным ценностям российского общества, общечеловеческим ценностям в контексте формирования у них российской гражданской идентичности);
- включение обучающихся в процессы **общественной самоорганизации** (приобщение обучающихся к общественной деятельности, участие в детско-юношеских организациях и движениях, школьных и внешкольных объединениях, в ученическом самоуправлении, участие обучающихся в



благоустройстве школы, класса, сельского поселения, города; социальная самоидентификация обучающихся в процессе участия в лично значимой и общественно приемлемой деятельности; приобретение опыта конструктивного социального поведения, приобретение знаний о нормах и правилах поведения в обществе, социальных ролях человека; формирование у обучающихся личностных качеств, необходимых для конструктивного, успешного и ответственного поведения в обществе с учетом правовых норм, установленных российским законодательством);

- формирование партнерских отношений с родителями (законными представителями) в целях содействия социализации обучающихся в семье, учета индивидуальных и возрастных особенностей обучающихся, культурных и социальных потребностей их семей;

- формирование мотивов и ценностей обучающегося в сфере **трудовых отношений и выбора будущей профессии** (развитие собственных представлений о перспективах своего профессионального образования и будущей профессиональной деятельности, приобретение практического опыта, соответствующего интересам и способностям обучающихся; формирование у обучающихся мотивации к труду, потребности к приобретению профессии; овладение способами и приемами поиска информации, связанной с профессиональным образованием и профессиональной деятельностью, поиском вакансий на рынке труда и работой служб занятости населения; создание условий для профессиональной ориентации обучающихся через систему работы педагогов, психологов, социальных педагогов; сотрудничество с базовыми предприятиями, учреждениями профессионального образования, центрами профориентационной работы; совместную деятельность обучающихся с родителями (законными представителями); информирование обучающихся об особенностях различных сфер профессиональной деятельности, социальных и финансовых составляющих различных профессий, особенностях местного, регионального, российского и международного спроса на различные виды трудовой деятельности; использование средств психологопедагогической поддержки обучающихся и развитие консультационной помощи в их профессиональной ориентации, включающей диагностику профессиональных склонностей и профессионального потенциала обучающихся, их способностей и компетенций, необходимых для продолжения образования и выбора профессии (в том числе компьютерного профессионального тестирования и тренинга в специализированных центрах);

- формирование мотивационно-ценностных отношений обучающегося в сфере **самопознания, самоопределения, самореализации, самосовершенствования** (развитие мотивации и способности к духовно-нравственному самосовершенствованию; формирование позитивной самооценки, самоуважения, конструктивных способов самореализации);

- формирование мотивационно-ценностных отношений обучающегося в сфере **здорового образа жизни** (осознание обучающимися ценности целесообразного, здорового и безопасного образа жизни, формирование установки на систематические занятия физической культурой и спортом,

готовности к выбору индивидуальных режимов двигательной активности на основе осознания собственных возможностей; осознанное отношение обучающихся к выбору индивидуального рациона здорового питания; формирование знаний о современных угрозах для жизни и здоровья людей, в том числе экологических и транспортных, готовности активно им противостоять; овладение современными оздоровительными технологиями, в том числе на основе навыков личной гигиены; профилактики употребления наркотиков и других психоактивных веществ, профилактики инфекционных заболеваний; убежденности в выборе здорового образа жизни; формирование устойчивого отрицательного отношения к аддиктивным проявлениям различного рода - наркозависимость, алкоголизм, игромания, табакокурение, интернет-зависимость и др., как факторам ограничивающим свободу личности);

- формирование мотивов и ценностей обучающегося в сфере **отношений к природе** (формирование готовности обучающихся к социальному взаимодействию по вопросам улучшения экологического качества окружающей среды, устойчивого развития территории, экологического здоровьесберегающего просвещения населения, осознание обучающимися взаимной связи здоровья человека и экологического состояния окружающей его среды, роли экологической культуры в обеспечении личного и общественного здоровья и безопасности; необходимости следования принципу предосторожности при выборе варианта поведения);
- формирование мотивационно-ценностных отношений обучающегося в **сфере искусства** (формирование основ художественной культуры обучающихся как части их общей духовной культуры, как особого способа познания жизни и средства организации общения; развитие эстетического, эмоционально-ценностного видения окружающего мира; развитие способности к эмоционально-ценностному освоению мира, самовыражению и ориентации в художественном и нравственном пространстве культуры; воспитание уважения к истории культуры своего Отечества, выраженной в том числе в понимании красоты человека; развитие потребности в общении с художественными произведениями, формирование активного отношения к традициям художественной культуры как смысловой, эстетической и личностнозначимой ценности).

### **2.3.3. Содержание, виды деятельности и формы занятий с обучающимися (по направлениям духовно-нравственного развития, воспитания и социализации обучающихся)**

Содержание, виды деятельности и формы занятий с обучающимися по обеспечению принятия обучающимися ценности Человека и человечности, формированию осознанного, уважительного и доброжелательного отношения к другому человеку, формированию готовности и способности вести диалог с другими людьми и достигать в нем взаимопонимания предусматривает:

- формирование во внеурочной деятельности «ситуаций образцов» проявления уважительного и доброжелательного отношения к другому человеку, диалога и достижения взаимопонимания с другими людьми;
- информационное и коммуникативное обеспечение рефлексии

обучающихся межличностных отношений с окружающими;

- формирование у обучающихся позитивного опыта взаимодействия с окружающими, общения с представителями различных культур, достижения взаимопонимания в процессе диалога и ведения переговоров.

В решении задач обеспечения принятия обучающимися ценности Человека и человечности целесообразно использование потенциала уроков предметных областей «Филология», «Общественно-научные предметы», совместных дел и мероприятий внеурочной деятельности, Интернет-ресурсов, роль организатора в этой работе призван сыграть классный руководитель.

Формирование мотивов и ценностей обучающегося **в сфере отношений к России как Отечеству** предполагает получение обучающимся опыта переживания и позитивного отношения к Отечеству, который обеспечивается в ходе внеурочной деятельности (воспитательных мероприятий), в составе коллектива ученического класса, организатором здесь выступает классный руководитель и педагоги школы.

Включение обучающихся **в сферу общественной самоорганизации** может быть осуществляться в школе (приобщение обучающихся к школьным традициям, участие в ученическом самоуправлении), в деятельности детско-юношеских организаций и движений, в школьных и внешкольных организациях (спортивные секции, творческие клубы и объединения по интересам, сетевые сообщества, библиотечная сеть, краеведческая работа), в военнопатриотических объединениях, участие обучающихся в деятельности производственных, творческих объединений, благотворительных организаций; в экологическом просвещении сверстников, родителей, населения; в благоустройстве школы, класса, города, партнерства с общественными организациями и объединениями, в проведении акций и праздников (региональных, государственных, международных).

Включение обучающихся в сферу общественной самоорганизации предусматривает следующие этапы:

- авансирование положительного восприятия школьниками предстоящей социальной деятельности - обеспечение социальных ожиданий обучающихся, связанных с успешностью, признанием со стороны семьи и сверстников, состоятельностью и самостоятельностью в реализации собственных замыслов;
- информирование обучающихся о пространстве предстоящей социальной деятельности, способах взаимодействия с различными социальными субъектами, возможностях самореализации в нем; статусных и функциональных характеристиках социальных ролей;
- обучение школьников социальному взаимодействию, информирование обучающихся о способах решения задач социальной деятельности, пробное решение задач в рамках отдельных социальных проектов;
- организация планирования обучающимися собственного участия в социальной деятельности, исходя из индивидуальных особенностей, опробование индивидуальной стратегии участия в социальной деятельности;
- содействие обучающимся в осознания внутренних (собственных) ресурсов

и внешних ресурсов (ресурсов среды), обеспечивающих успешное участие школьника в социальной деятельности;

- демонстрация вариативности социальных ситуаций, ситуаций выбора и необходимости планирования собственной деятельности;
- обеспечение проблематизации школьников по характеру их участия в социальной деятельности, содействие обучающимся в определении ими собственных целей участия в социальной деятельности;
- содействие школьникам в проектировании и планировании собственного участия в социальной деятельности.

Этапы включения обучающихся в сферу общественной самоорганизации могут выстраиваться в логике технологии коллективно- творческой деятельности: поиск объектов общей заботы, коллективное целеполагание, коллективное планирование, коллективная подготовка мероприятия, коллективное проведение, коллективный анализ.

При формировании ответственного **отношения к учебнопознавательной деятельности** приоритет принадлежит культивированию в укладе жизни школы позитивного образа компетентного образованного человека, обладающего широким кругозором, способного эффективно решать познавательные задачи через пропаганду академических успехов обучающихся, поддержку школьников в ситуациях мобилизации индивидуальных ресурсов для достижения учебных результатов.

Формирование мотивов и ценностей обучающегося **в сфере трудовых отношений и выбора будущей профессии** предполагается осуществлять через информирование обучающихся об особенностях различных сфер профессиональной деятельности, социальных и финансовых составляющих различных профессий, особенностях местного, регионального, российского и международного спроса на различные виды трудовой деятельности; использование средств психолого-педагогической поддержки обучающихся и развитие консультационной помощи в их профессиональной ориентации, включающей диагностику профессиональных склонностей и профессионального потенциала обучающихся, их способностей и компетенций, необходимых для продолжения образования и выбора профессии (в том числе компьютерного профессионального тестирования и тренинга в Краевом профориентационном центре). Деятельность по этому направлению включает сотрудничество с предприятиями, организациями профессионального образования, центрами профориентационной работы; совместную деятельность обучающихся с родителями (законными представителями); различные Интернетактивности обучающихся.

Мотивы и ценности обучающегося в сфере **отношений к природе** поможет сформировать изучение предметных областей «Естественнонаучные предметы» и «Физическая культура и основы безопасности жизнедеятельности», а также на различные формы внеурочной деятельности.

Реализация задач развития **эстетического сознания** обучающихся может быть возложена на уроки предметной областей «Филология», «Искусство», а также на различные формы внеурочной деятельности.

Задача по **формированию целостного мировоззрения**, соответствующего современному уровню развития науки и общественной практики, может быть возложена на уроки предметных областей «Общественно-научные предметы», «Естественнонаучные предметы», различные формы внеурочной деятельности.

#### **2.3.4. Формы индивидуальной и групповой организации профессиональной ориентации обучающихся**

Формами индивидуальной и групповой организации профессиональной ориентации обучающихся являются: «ярмарки профессий», дни открытых дверей, экскурсии, предметные недели, олимпиады, конкурсы.

**«Ярмарка профессий»** как форма организации профессиональной ориентации обучающихся предполагает публичную презентацию различных профессиональных занятий с целью актуализировать, расширить, уточнить, закрепить у школьников представления о профессиях в игровой форме, имитирующей ярмарочное гуляние. Общая методическая схема предусматривает оборудование на некоторой территории площадок («торговых палаток»), на которых разворачиваются презентации, участники имеют возможность свободного передвижения по территории ярмарки от площадки к площадке в произвольном порядке. В «Ярмарке профессий» могут принимать участие не только обучающиеся, но и их родители, специально приглашенные квалифицированные широко известные признанные специалисты.

**Дни открытых дверей** в качестве формы организации профессиональной ориентации обучающихся наиболее часто проводятся на базе профессиональных образовательных организациях и образовательных организациях высшего образования и призваны презентовать спектр образовательных программ, реализуемых образовательной организацией, в ходе такого рода мероприятий пропагандируется обучение в отдельных организациях, реализующих основные профессиональные образовательные программы, а также различные варианты профессионального образования, которые осуществляются в этом образовательной организации.

**Экскурсия** как форма организации профессиональной ориентации обучающихся представляет собой путешествие с познавательной целью, в ходе которого экскурсанту предъявляются (в том числе специально подготовленным профессионалом - экскурсоводом) объекты и материалы, освещающие те или иные виды профессиональной деятельности. Профорientационные экскурсии организуются на предприятия (посещение производства, музея), в музеи или на тематические экспозиции, в организации профессионального образования. Опираясь на возможности современных электронных устройств, следует использовать такую форму как виртуальная экскурсия по производствам, образовательным организациям

**Предметная неделя** в качестве формы организации профессиональной ориентации обучающихся включает набор разнообразных мероприятий, организуемых в течение календарной недели, содержательно предметная неделя связана с каким-либо предметом или предметной областью («Неделя

математики», «Неделя биологии», «Неделя истории»). Предметная неделя может состоять из презентаций проектов и публичных отчетов об их реализации, конкурсов знатоков по предмету/предметам, встреч с интересными людьми, избравшими профессию, близкую к этой предметной сфере.

**Олимпиады по предметам** (предметным областям) в качестве формы организации профессиональной ориентации обучающихся предусматривают участие наиболее подготовленных или способных в данной сфере, олимпиады по предмету (предметным областям) стимулируют познавательный интерес.

**Конкурсы профессионального мастерства** как форма организации профессиональной ориентации обучающихся строятся как соревнование лиц, работающих по одной специальности, с целью определить наиболее высоко квалифицированного работника. Обучающиеся, созерцая представление, имеют возможность увидеть ту или иную профессию в позитивном свете, в процессе сопереживания конкурсанту у школьников возникает интерес к какой-либо профессии.

### **2.3.5. Этапы организации работы в системе социального воспитания в рамках образовательной организации, совместной деятельности образовательной организации с предприятиями, общественными организациями, в том числе с организациями дополнительного образования**

Достижение результатов социализации обучающихся в совместной деятельности образовательной организации с различными социальными субъектами, с одной стороны, обеспечивается организацией взаимодействия школы с предприятиями, общественными организациями, организациями дополнительного образования и т. д., а с другой - вовлечением школьника в социальную деятельность.

Организация взаимодействия общеобразовательной школы с предприятиями, общественными объединениями, организациями дополнительного образования, иными социальными субъектами может быть представлена как последовательная реализация следующих этапов:

- моделирование администрацией гимназии с привлечением школьников, родителей, общественности взаимодействия гимназии с различными социальными субъектами (комитет по делам молодежи, культуре, физкультуре и спорту администрации Октябрьского района города Барнаула, АГУ, АГТУ, АГПУ, АРОО «САМИ», АКДЮЦТиК, БГДЮЦ, ЦДТ Октябрьского района, АКДЮЦ, ДЮСШ №5, №10, Федерация Тхеквондо, Школа Кунг-Фу В.Суркова и др.);
- проектирование партнерства школы с различными социальными субъектами (в результате переговоров администрации формирование договорных отношений с предприятиями, общественными объединениями, организациями дополнительного образования и другими субъектами);
- осуществление социальной деятельности в процессе реализации договоров

школы с социальными партнерами;

- формирование в школе и в окружающей социальной среде атмосферы, поддерживающей созидательный социальный опыт обучающихся, формирующей конструктивные ожидания и позитивные образцы поведения;
- организация рефлексии социальных взаимодействий и взаимоотношений с различными субъектами в системе общественных отношений, в том числе с использованием дневников самонаблюдения и электронных дневников в сети Интернет;
- обеспечение разнообразия социальной деятельности по содержанию (общение, познание, игра, спорт, труд), формам организации, возможному характеру участия (увлечение (хобби), общественная активность, социальное лидерство);
- стимулирование общественной самоорганизации обучающихся общеобразовательной школы, поддержка общественных инициатив школьников.

### **2.3.6. Основные формы организации педагогической поддержки социализации обучающихся по каждому из направлений с учетом урочной и внеурочной деятельности, а также формы участия специалистов и социальных партнеров по направлениям социального воспитания**

Основными формами организации педагогической поддержки обучающихся являются: психолого-педагогическое консультирование, метод организации развивающих ситуаций, ситуационно-ролевые игры и другие.

**Психолого-педагогическая консультация** в качестве основной формы организации педагогической поддержки обучающихся предполагает идентификацию проблемной ситуации обучающегося, а также определение, какие ресурсы и каким способом он может задействовать для самостоятельного разрешения проблемы. Целью консультации является создание у школьника представлений об альтернативных вариантах действий в конкретной проблемной ситуации. В процессе консультирования могут решаться три группы задач:

- 1) эмоционально-волевой поддержки обучающегося (повышение уверенности школьника в себе, своих силах, убежденности в возможности преодолеть трудности);
- 2) информационной поддержки обучающегося (обеспечение школьника сведениями, необходимыми для разрешения проблемной ситуации);
- 3) интеллектуальной поддержки социализации (осознание школьником собственной проблемной ситуации, в том числе и в самоопределении относительно вариантов получения образования).

**Организация развивающих ситуаций** предполагает, что педагог осуществляет поддержку в решении школьником значимой для него проблемной ситуации, может управлять как отдельными элементами существующих ситуаций, так и организовывать их специально. Воспитанник, участвуя в таких ситуациях, наращивает свои личностные ресурсы,

совершенствуется в способах управления имеющимися ресурсами для решения собственных возрастных задач. При организации развивающих ситуаций педагог может использовать и комбинировать самые разнообразные педагогические средства, вовлекать воспитанника в разнообразные виды деятельности.

Основными формами организации педагогической поддержки обучающихся являются **ситуационно-ролевые игры**, позволяющие совершенствовать способы межличностного взаимодействия; аутотренинги, способствующие развитию навыков саморегуляции, приемы творческого мышления как средство развития способов мысленного решения школьником задач своей жизнедеятельности. В рамках ролевой игры воспитанник действует, познавая себя, осознавая собственные проблемы, ситуации выбора, принимая решение, проектируя и планируя собственную деятельность, взаимодействуя с другими игроками. В ситуационно-ролевой игре воспитанник, участвуя в разных ролях в различных моделях социального взаимодействия, не только становится более компетентным в сфере социальных отношений, но и относительно безболезненно приобретает опыт соревнования и сотрудничества, победы и проигрыша.

#### **Формы участия специалистов и социальных партнеров по направлениям социального воспитания.**

Важнейшим партнером образовательной организации в реализации цели и задач воспитания и социализации являются **родители обучающегося** (законные представители), которые одновременно выступают в многообразии позиций и социальных ролей:

- как источник родительского запроса к школе на физическое, социально-психологическое, академическое (в сфере обучения) благополучие ребенка, эксперт результатов деятельности образовательной организации;
- как обладатель и распорядитель ресурсов для воспитания и социализации;
- непосредственный воспитатель (в рамках школьного и семейного воспитания).

Условиями результативности работы с родителями обучающихся (законными представителями) является понимание педагогическими работниками и учет ими при проектировании и конструировании взаимодействия следующих аспектов:

- ориентация на «партисипативность» (вовлечение родителей в управление образовательным процессом, решение проблем, участие в решении и анализе проблем, принятии решений и даже их реализации в той или иной форме, возникающих в жизни образовательной организации);
- недопустимость директивного навязывания родителям обучающихся взглядов, оценок, помощи в воспитании их детей (без вербализованного запроса со стороны родителей), использование педагогами по отношению к родителям методов требования и убеждения как исключительно крайняя мера;
- наличие границ сотрудничества педагогов с родителями и вероятность конфликта интересов семьи и школы, умеренность ожиданий активности и заинтересованности родителей обучающегося в разрешении тех или иных



противоречий, возникающих в процессе образования их ребенка, неэффективность тактики просто информирования педагогом родителей о недостатках в обучении или поведении их ребенка,

- безальтернативность переговоров как метода взаимодействия педагогов с родителями, восприятие переговоров как необходимой и регулярной ситуации взаимодействия.

Развитие педагогической компетентности родителей (законных представителей) в целях содействия социализации обучающихся в семье предусматривает содействие в формулировке родительского запроса образовательной организации, в определении родителями объема собственных ресурсов, которые они готовы передавать и использовать в реализации цели и задач воспитания и социализации.

В качестве социальных партнеров по направлениям социального воспитания могут привлекаться педагогические работники иных образовательных организаций, выпускники, представители общественности, органов управления, бизнес сообщества.

### **2.3.7. Модели организации работы по формированию экологически целесообразного, здорового и безопасного образа жизни**

**Модель обеспечения рациональной организации учебно-воспитательного процесса и образовательной среды** предусматривает объединение педагогического коллектива в вопросе рациональной организации учебно-воспитательного процесса и образовательной среды, освоение педагогами образовательной организации совокупности соответствующих представлений, экспертизу и взаимную экспертизу рациональности организации учебно-воспитательного процесса и образовательной среды, проведение исследований состояния учебно-воспитательного процесса и образовательной среды. В обеспечении рациональной организации учебно-воспитательного процесса и образовательной среды отдельного ученического класса организаторскую роль призван сыграть классный руководитель. Сферами рационализации учебно-воспитательного процесса являются:

- организация занятий (уроков);
- обеспечение использования различных каналов восприятия информации;
- учет зоны работоспособности обучающихся;
- распределение интенсивности умственной деятельности;
- использование здоровьесберегающих технологий.

**Модель организации физкультурно-спортивной и оздоровительной работы** предполагает формирование групп школьников на основе их интересов в сфере физической культуры и спорта (спортивные клубы и секции), организацию тренировок в клубах и секциях, проведение регулярных оздоровительных процедур и периодических акций, подготовку и проведение спортивных соревнований.

Массовые физкультурно-спортивные мероприятия оказывают влияние не только на непосредственных участников, но и на зрителей и болельщиков за счет

зрелища, вследствие возникновения чувства соучастия и сопричастности, гордости за высокие достижения, смелые и решительные действия спортсменов. Формами физкультурно-спортивной и оздоровительной работы являются: спартакиада, спортивная эстафета, спортивный праздник.

**Модель профилактической работы** предусматривает определение «зон риска» (выявление обучающихся, вызывающих наибольшее опасение; выявление источников опасений - групп и лиц, объектов и т. д.), разработку и реализацию комплекса адресных мер, используются возможности профильных организаций - медицинских, правоохранительных, социальных и т. д. Профилактика чаще всего связана с употреблением психоактивных веществ обучающимися, а также с проблемами детского дорожно-транспортного травматизма.. В ученическом классе профилактическую работу организует классный руководитель.

**Модель просветительской и методической работы с участниками образовательного процесса** рассчитана на большие, нерасчлененные на устойчивые, учебные группы, и неоформленные (официально не зарегистрированные) аудитории, может быть:

- внешней (предполагает привлечение возможностей других учреждений и организаций - спортивные клубы, лечебные учреждения, стадионы, библиотеки и т. д.);
- внутренней (получение информации организуется в общеобразовательной школе, в том числе одна группа обучающихся выступает источником информации для другого коллектива, других групп - коллективов);
- программной (системной, органически вписанной в образовательный процесс, служит раскрытию ценностных аспектов здорового и безопасного образа жизни, обеспечивает межпредметные связи);
- стихийной (осуществляется ситуативно, как ответ на возникающие в жизни школы, ученического сообщества проблемные ситуации, вопросы, затруднения, несоответствие мнений и т. д.; может быть оформлена как некоторое событие, выходящее из ряда традиционных занятий и совместных дел, или организована как естественное разрешение проблемной ситуации).

Просвещение осуществляется через лекции, беседы, диспуты, выступления в средствах массовой информации, экскурсионные программы, библиотечные и концертные абонементы, передвижные выставки, размещение информации на сайте гимназии.

### **2.3.8. Описание деятельности организации, осуществляющей образовательную деятельность, в области непрерывного экологического здоровьесберегающего образования обучающихся**

Формирование осознанного отношения к собственному здоровью, устойчивых представлений о здоровье и здоровом образе жизни; факторах, оказывающих позитивное и негативное влияние на здоровье; формирование личных убеждений, качеств и привычек, способствующих снижению риска здоровью в повседневной жизни, включает несколько комплексов мероприятий.

**Первый комплекс мероприятий** формирует у обучающихся: способность составлять рациональный режим дня и отдыха; следовать рациональному

режиму дня и отдыха на основе знаний о динамике работоспособности, утомляемости, напряженности разных видов деятельности; выбрать оптимальный режим дня с учетом учебных и внеучебных нагрузок; умение планировать и рационально распределять учебные нагрузки и отдых в период подготовки к экзаменам; знание и умение эффективно использовать индивидуальные особенности работоспособности; знание основ профилактики переутомления и перенапряжения.

**Второй комплекс** мероприятий формирует у обучающихся: представление о необходимой и достаточной двигательной активности, элементах и правилах закаливания, выбор соответствующих возрасту физических нагрузок и их видов; представление о рисках для здоровья неадекватных нагрузок и использования биостимуляторов; потребность в двигательной активности и ежедневных занятиях физической культурой; умение осознанно выбирать индивидуальные программы двигательной активности, включающие малые виды физкультуры (зарядка) и регулярные занятия спортом. Для реализации этого комплекса необходима интеграция с курсом физической культуры.

**Третий комплекс** мероприятий формирует у обучающихся: навыки оценки собственного функционального состояния (напряжения, утомления, переутомления) по субъективным показателям (пульс, дыхание, состояние кожных покровов) с учетом собственных индивидуальных особенностей; навыки работы в условиях стрессовых ситуаций; владение элементами саморегуляции для снятия эмоционального и физического напряжения; навыки самоконтроля за собственным состоянием, чувствами в стрессовых ситуациях; представления о влиянии позитивных и негативных эмоций на здоровье, факторах, их вызывающих, и условиях снижения риска негативных влияний; навыки эмоциональной разгрузки и их использование в повседневной жизни; навыки управления своим эмоциональным состоянием и поведением. В результате реализации данного комплекса обучающиеся получают представления о возможностях управления своим физическим и психологическим состоянием без использования медикаментозных и тонизирующих средств.

**Четвертый комплекс** мероприятий формирует у обучающихся: представление о рациональном питании как важной составляющей части здорового образа жизни; знания о правилах питания, направленных на сохранение и укрепление здоровья; готовность соблюдать правила рационального питания; знание правил этикета, связанных с питанием, осознание того, что навыки этикета являются неотъемлемой частью общей культуры личности; представление о социокультурных аспектах питания, его связи с культурой и историей народа; интерес к народным традициям, связанным с питанием и здоровьем, расширение знаний об истории и традициях своего народа; чувство уважения к культуре своего народа, культуре и традициям других народов. В результате реализации данного модуля обучающиеся должны быть способны самостоятельно оценивать и контролировать свой рацион питания с точки зрения его адекватности и соответствия образу жизни (учебной и внеучебной нагрузке).

**Пятый комплекс** мероприятий обеспечивает профилактику разного рода зависимостей: развитие представлений подростков о ценности здоровья, важности и необходимости бережного отношения к нему; расширение знаний обучающихся о правилах здорового образа жизни, воспитание готовности соблюдать эти правила; формирование адекватной самооценки, развитие навыков регуляции своего поведения, эмоционального состояния; формирование умений оценивать ситуацию и противостоять негативному давлению со стороны окружающих; формирование представлений о наркотизации как поведении, опасном для здоровья, о неизбежных негативных последствиях наркотизации для творческих, интеллектуальных способностей человека, возможности самореализации, достижения социального успеха; вовлечение подростков в социально значимую деятельность, позволяющую им реализовать потребность в признании окружающих, проявить свои лучшие качества и способности; ознакомление подростков с разнообразными формами проведения досуга; формирование умений рационально проводить свободное время (время отдыха) на основе анализа своего режима; развитие способности контролировать время, проведенное за компьютером.

### **2.3.9. Система поощрения социальной успешности и проявлений активной жизненной позиции обучающихся**

Система поощрения социальной успешности и проявлений активной жизненной позиции обучающихся призвана реализовывать стратегическую задачу (формирование у школьников активной жизненной позиции) и тактическую задачу (обеспечить вовлечение и активное участие обучающегося в совместной деятельности, организуемой в воспитательных целях).

Система поощрения социальной успешности и проявлений активной жизненной позиции обучающихся в общеобразовательной школе строится на следующих принципах:

- публичность поощрения (информирование всех обучающихся о награждении, проведение процедуры награждения в присутствии значительного числа школьников, на празднике «Гордость гимназии», размещение на Доске Почета);
- соответствие артефактов и процедур награждения укладу жизни школы, специфической символике, выработанной и существующей в сообществе в виде традиции;
- прозрачность правил поощрения (наличие положения о награждениях, неукоснительное следование порядку, зафиксированному в этом документе, соблюдение справедливости при выдвижении кандидатур);
- регулирование частоты награждений (недопущение избыточности в поощрениях - недостаточно длительные периоды ожидания и чрезмерно большие группы поощряемых);
- сочетание индивидуального и коллективного поощрения (использование и индивидуальных наград, и коллективных дает возможность стимулировать активность групп обучающихся, преодолевать межличностные противоречия

между школьниками, получившими награду и не получившими ее);

- дифференцированность поощрений (номинации «Интеллект», «Спорт», «Творчество», «Активист»).

Формами поощрения социальной успешности и проявлений активной жизненной позиции обучающихся являются рейтинг, формирование портфолио, установление стипендий, спонсорство и т. п.

Рейтинг как способ организации поощрения социальной успешности и проявлений активной жизненной позиции обучающихся представляет собой размещение обучающихся или групп в последовательности, определяемой их успешностью в чем-либо (достижениями). Рейтинги оказывают осязаемое стимулирующее воздействие на поведение ученических коллективов и отдельных школьников.

Формирование портфолио в качестве способа организации поощрения социальной успешности и проявлений активной жизненной позиции обучающихся - деятельность по собиранию (накоплению) артефактов, символизирующих достижения «хозяина» портфолио. Портфолио может включать исключительно артефакты признания (грамоты, поощрительные письма, фотографии призов и т. д.), может - исключительно артефакты деятельности (рефераты, доклады, статьи, чертежи или фото изделий и т. д.), портфолио может иметь смешанный характер.

Установление стипендий - современный способ поощрения социальной успешности и проявлений активной жизненной позиции обучающихся, когда за те или иные успехи устанавливается регулярная денежная выплата (с оговоренными или неоговоренными условиями расходования).

Спонсорство как способ организации поощрения социальной успешности и проявлений активной жизненной позиции обучающихся предусматривает оказание материальной помощи обучающемуся или учебной группе за достижение в чем-либо. Спонсорство предполагает публичную презентацию спонсора и его деятельности.

### **2.3.10. Критерии, показатели эффективности деятельности гимназии в части духовно-нравственного развития, воспитания и социализации обучающихся**

**Первый критерий** - степень обеспечения в образовательной организации жизни и здоровья обучающихся, формирования здорового и безопасного образа жизни (поведение на дорогах, в чрезвычайных ситуациях), выражается в следующих показателях:

- уровень информированности педагогов о состоянии здоровья обучающихся (заболевания, ограничения по здоровью), в том числе фиксация динамики здоровья обучающихся, уровень информированности о посещении спортивных секций, регулярности занятий физической культурой;
- степень конкретности и измеримости задач по обеспечению жизни и здоровья обучающихся, уровень обусловленности задач анализом ситуации в образовательной организации, ученическом классе, учебной группе, уровень

дифференциации работы исходя из состояния здоровья отдельных категорий обучающихся;

- реалистичность количества и достаточность мероприятий по обеспечению рациональной организации учебно-воспитательного процесса и образовательной среды, организации физкультурно-спортивной и оздоровительной работы, профилактической работы, формированию осознанного отношения к собственному здоровью, устойчивых представлений о здоровье и здоровом образе жизни, формированию у обучающихся навыков оценки собственного функционального состояния, формирование у обучающихся компетенций в составлении и реализации рационального режима дня и отдыха (тематика, форма и содержание которых адекватны задачам обеспечения жизни и здоровья обучающихся, здорового и безопасного образа жизни);
- уровень безопасности для обучающихся среды образовательной организации, реалистичность количества и достаточность мероприятий;
- согласованность мероприятий, обеспечивающих жизнь и здоровье обучающихся, формирование здорового и безопасного образа жизни, с медиками и родителями обучающихся, привлечение к организации мероприятий профильных организаций, родителей, общественности и др.

**Второй критерий** - степень обеспечения в образовательной организации позитивных межличностных отношений обучающихся, выражается в следующих показателях:

- уровень информированности педагогов (прежде всего классных руководителей) о состоянии межличностных отношений в сообществах обучающихся (специфические проблемы межличностных отношений школьников, обусловленные особенностями учебных групп, спецификой формирования коллектива, стилями педагогического руководства, составом обучающихся и т. д.), периодичность фиксации динамики о состоянии межличностных отношений в ученических классах;
- степень конкретности и измеримости задач по обеспечению в образовательной организации позитивных межличностных отношений обучающихся, уровень обусловленности задач анализом ситуации в образовательной организации, ученическом классе, учебной группе, уровень дифференциации работы исходя из социально-психологического статуса отдельных категорий обучающихся;
- состояние межличностных отношений обучающихся в ученических классах (позитивные, индифферентные, враждебные);
- реалистичность количества и достаточность мероприятий обеспечивающих работу с лидерами ученических сообществ, недопущение притеснения одними детьми других, оптимизацию взаимоотношений между микро-группами, между обучающимися и учителями, обеспечение в группах учащихся атмосферы снисходительности, терпимости друг к другу (тематика, форма и содержание которых адекватны задачам обеспечения позитивных межличностных отношений обучающихся);
- согласованность мероприятий, обеспечивающих позитивные

межличностные отношения обучающихся, с психологом.

**Третий критерий** - степень содействия обучающимся в освоении программ общего и дополнительного образования выражается в следующих показателях:

- уровень информированности педагогов об особенностях содержания образования в реализуемой образовательной программе, степень информированности педагогов о возможностях и проблемах освоения обучающимися данного содержания образования, уровень информированности о динамике академических достижений обучающихся, о типичных и персональных трудностях в освоении образовательной программы;
- степень конкретности и измеримости задач содействия обучающимся в освоении программ общего и дополнительного образования, уровень обусловленности задач анализом ситуации в образовательной организации, ученическом классе, учебной группе, уровень дифференциации работы исходя из успешности обучения отдельных категорий обучающихся;
- реалистичность количества и достаточность мероприятий направленных на обеспечение мотивации учебной деятельности, обеспечении академических достижений одаренных обучающихся, преодолении трудностей в освоении содержания образования, обеспечение образовательной среды (тематика, форма и содержание которых адекватны задачам содействия обучающимся в освоении программ общего и дополнительного образования);
- согласованность мероприятий содействия обучающимся в освоении программ общего и дополнительного образования с учителями предметниками и родителями обучающихся; вовлечение родителей в деятельности по обеспечению успеха обучающихся в освоению образовательной программы основного общего образования.

**Четвертый критерий** - степень реализации задач воспитания компетентного гражданина России, принимающего судьбу Отечества как свою личную, осознающего ответственность за настоящее и будущее своей страны, укорененного в духовных и культурных традициях многонационального народа России, выражается в следующих показателях:

- уровень информированности педагогов о предпосылках и проблемах воспитания у обучающихся патриотизма, гражданственности, формирования экологической культуры, уровень информированности об общественной самоорганизации класса;
- степень конкретности и измеримости задач патриотического, гражданского, экологического воспитания, уровень обусловленности формулировок задач анализом ситуации в образовательной организации, ученическом классе, учебной группе; при формулировке задач учтены возрастные особенности, традиции образовательной организации, специфика класса;
- степень корректности и конкретности принципов и методических правил по реализации задач патриотического, гражданского, экологического воспитания обучающихся;
- реалистичность количества и достаточность мероприятий (тематика, форма и содержание которых адекватны задачам патриотического, гражданского, трудового, экологического воспитания обучающихся);

- согласованность мероприятий патриотического, гражданского, трудового, экологического воспитания с родителями обучающихся, привлечение к организации мероприятий профильных организаций родителей, общественности и др.

### **2.3.11. Методика и инструментарий мониторинга духовнонравственного развития, воспитания и социализации обучающихся**

Методика мониторинга духовно-нравственного развития, воспитания и социализации обучающихся включает совокупность следующих методических правил:

- мониторинг вследствие отсроченности результатов духовнонравственного развития, воспитания и социализации обучающихся целесообразно строить, с одной стороны, на отслеживании процессуальной стороны жизнедеятельности школьных сообществ (деятельность, общение, деятельности) и воспитательной деятельности педагогических работников, а - с другой на изучении индивидуальной успешности выпускников школы;
- при разработке и осуществлении программы мониторинга следует сочетать общие цели и задачи духовно-нравственного развития, воспитания и социализации обучающихся, задаваемые ФГОС, и специфические, определяемые социальным окружением школы, традициями, укладом образовательной организации и другими обстоятельствами;
- комплекс мер по мониторингу предлагается ориентировать, в первую очередь, не на контроль за деятельностью педагогов, а на совершенствование их деятельности, направленной на обеспечение процессов духовно-нравственного развития, воспитания и социализации обучающихся;
- мониторингу предлагается придать общественноадминистративный характер, включив и объединив в этой работе администрацию школы, родительскую общественность, представителей различных служб (медика, психолога, социального педагога и т. п.);
- мониторинг должен предлагать чрезвычайно простые, прозрачные, формализованные процедуры диагностики;
- предлагаемый мониторинг не должен существенно увеличить объем работы, привнести дополнительные сложности, отчетность, ухудшить ситуацию в повседневной практике педагогов, своей деятельностью обеспечивающих реализацию задач духовнонравственного развития, воспитания и социализации обучающихся, поэтому целесообразно проводить его в рамках традиционных процедур, модернизировав их в контексте ФГОС;
- не целесообразно возлагать на педагогических работников школы исключительную ответственность за духовно-нравственное развитие, воспитание и социализацию обучающихся, так как успехи и серьезные упущения лишь отчасти обусловлены их деятельностью;
- в ходе мониторинга важно исходить из фактической несравнимости результатов духовно-нравственного развития, воспитания и социализации в различных школах, ученических сообществах и по отношению к разным



обучающимся (школа, коллектив, обучающийся могут сравниваться только сами с собой);

- работа предусматривает постепенное совершенствование методики мониторинга (предполагается поэтапное внедрение данного средства в практику деятельности общеобразовательных организаций). Инструментарий мониторинга духовно-нравственного развития, воспитания и социализации обучающихся включает следующие элементы:

- профессиональная и общественная экспертиза планов и программ духовно-нравственного развития, воспитания и социализации обучающихся на предмет следования требованиям ФГОС и учета специфики общеобразовательной организации (социокультурное окружение, уклад школьной жизни, запрос родителей и общественности, наличные ресурсы);

- периодический контроль за исполнением планов деятельности, обеспечивающей духовно-нравственное развитие, воспитание и социализацию обучающихся;

- профессиональная и общественная экспертиза отчетов об обеспечении духовно-нравственного развития, воспитания и социализации обучающихся на предмет анализа и рефлексии изменений, произошедших благодаря деятельности педагогов в жизни школы, ученических групп (коллективов), отдельных обучающихся.

### **2.3.12. Планируемые результаты духовно-нравственного развития, воспитания и социализации обучающихся, формирования экологической культуры, культуры здорового и безопасного образа жизни обучающихся**

1. Интериоризация гуманистических, демократических и традиционных ценностей, осознанное, уважительное и доброжелательное отношение к другому человеку, его мнению, мировоззрению, культуре, языку, вере, гражданской позиции. Готовность и способность вести диалог с другими людьми и достигать в нем взаимопонимания (идентификация себя как полноправного субъекта общения, готовность к конструированию образа партнера по диалогу, готовность к конструированию образа допустимых способов диалога, готовность к конструированию процесса диалога как конвенционирования интересов, процедур, готовность и способность к ведению переговоров).

2. Способность к осознанию российской идентичности в поликультурном социуме (патриотизм, уважение к Отечеству, к прошлому и настоящему многонационального народа России, воспитанное чувство ответственности и долга перед Родиной, идентичность с территорией, с природой России, идентификация себя в качестве гражданина России, субъективная значимость использования русского языка и языков народов России, осознание и ощущение субъективной сопричастности с судьбой российского народа). Осознание своей этнической принадлежности, знание истории, языка, культуры своего народа, своего края, основ культурного наследия народов России и человечества (идентичность человека с российской многонациональной культурой, сопричастность с историей народов и государств, находившихся на территории современной России). Осознанное, уважительное и доброжелательное отношение к истории, культуре, религии,

традициям, языкам, ценностям народов России и народов мира.

3. Сформированность мотивации к обучению и целенаправленной познавательной деятельности, готовность и способность обучающихся к саморазвитию и самообразованию; готовность и способность к осознанному выбору и построению дальнейшей индивидуальной траектории образования на базе ориентировки в мире профессий и профессиональных предпочтений с учетом устойчивых познавательных интересов.

4. Развитое моральное сознание и компетентность в решении моральных проблем на основе личного выбора, формирование нравственных чувств и нравственного поведения, осознанного и ответственного отношения к собственным поступкам (способность к нравственному самосовершенствованию; веротерпимость, уважительное отношение к религиозным чувствам, взглядам людей или их отсутствию; знание основных норм морали, нравственных, духовных идеалов, хранимых в культурных традициях народов России, готовность на их основе к сознательному самоограничению в поступках, поведении, расточительном потребительстве; сформированность представлений об основах светской этики, культуры традиционных религий, их роли в развитии культуры и истории России и человечества, в становлении гражданского общества и российской государственности; понимание значения нравственности, веры и религии в жизни человека, семьи и общества). Сформированность ответственного отношения к учению; уважительного отношения к труду, наличие опыта участия в социально значимом труде. Осознание значения семьи в жизни человека и общества, принятие ценности семейной жизни, уважительное и заботливое отношение к членам своей семьи.

5. Сформированность целостного мировоззрения, соответствующего современному уровню развития науки и общественной практики, учитывающего социальное, культурное, языковое, духовное многообразие современного мира. Готовность к личностному самоопределению, способность ставить цели и строить жизненные планы. Сформированность ценностно-смысловых установок, отражающих личностные и гражданские позиции в деятельности, правосознание.

6. Сформированность коммуникативной компетентности в общении и сотрудничестве со сверстниками, детьми старшего и младшего возраста, взрослыми в процессе образовательной, общественно полезной, учебно-исследовательской, творческой и других видов деятельности.

7. Освоенность социальных норм, правил поведения, ролей и форм социальной жизни в группах и сообществах, включая социальные сообщества (взрослых и сверстников). Участие в школьном самоуправлении и общественной жизни в пределах возрастных компетенций с учетом региональных, этнокультурных, социальных и экономических особенностей (формирование готовности к участию в процессе упорядочения социальных связей и отношений, в которые вовлечены и которые формируют сами обучающиеся; вовлеченность в непосредственное гражданское участие, готовность к участию в жизнедеятельности подросткового общественного объединения, включенного в

продуктивное взаимодействие с социальной средой и социальными институтами, идентификация себя в качестве субъекта социальных преобразований, освоение компетентностей в сфере организаторской деятельности; интериоризация ценностей созидательного отношения к окружающей социальной действительности, ценностей социального творчества, ценности продуктивной организации совместной деятельности, самореализации в группе и организации, ценности «другого» как равноправного партнера, формирование компетенций анализа, проектирования, организации деятельности, рефлексии изменений, способов взаимовыгодного сотрудничества, способов реализации собственного лидерского потенциала).

8. Сформированность ценности здорового и безопасного образа жизни; интериоризация правил индивидуального и коллективного безопасного поведения в чрезвычайных ситуациях, угрожающих жизни и здоровью людей, правил поведения на транспорте и на дорогах.

9. Развитость эстетического сознания через освоение художественного наследия народов России и мира, творческой деятельности эстетического характера (способность понимать художественные произведения, отражающие разные этнокультурные традиции; сформированность основ художественной культуры обучающихся как части их общей духовной культуры, как особого способа познания жизни и средства организации общения; развитость эстетического, эмоционально-ценностного видения окружающего мира; способность к эмоционально-ценностному освоению мира, самовыражению и ориентации в художественном и нравственном пространстве культуры; уважение к истории культуры своего Отечества, выраженной в том числе в понимании красоты человека; развитая потребность в общении с художественными произведениями, сформированность активного отношения к традициям художественной культуры как смысловой, эстетической и личностно-значимой ценности.

10. Сформированность основ экологической культуры, соответствующей современному уровню экологического мышления, наличие опыта экологически ориентированной рефлексивно-оценочной и практической деятельности в жизненных ситуациях (готовность к исследованию природы, к занятиям сельскохозяйственным трудом, к художественно-эстетическому отражению природы, к занятиям туризмом, в том числе экотуризмом, к осуществлению природоохранной деятельности).

## **2.4. Программа коррекционной работы**

### **Общие положения**

Программа коррекционной работы (ПКР) является неотъемлемым структурным компонентом основной образовательной программы МБОУ «Гимназия №45». ПКР разрабатывается для обучающихся с ограниченными возможностями здоровья (далее - ОВЗ).

Обучающийся с ОВЗ - физическое лицо, имеющее недостатки в физическом и(или) психологическом развитии, подтвержденные психолого-медико-педагогической комиссией и препятствующие получению образования без создания специальных условий.

Содержание образования и условия организации обучения и воспитания обучающихся с ОВЗ определяются адаптированной образовательной программой, а для инвалидов - индивидуальной программой реабилитации инвалида. Адаптированная образовательная программа - образовательная программа, адаптированная для обучения лиц с ОВЗ с учетом особенностей их психофизического развития, индивидуальных возможностей и при необходимости обеспечивающая коррекцию нарушений развития и социальную адаптацию указанных лиц.

ПКР вариативна по форме и по содержанию в зависимости от состава обучающихся с ОВЗ, региональной специфики и возможностей образовательной организации.

ПКР уровня основного общего образования непрерывна и преемственна с другими уровнями образования (начальным, средним); учитывает особые образовательные потребности, которые не являются едиными и постоянными, проявляются в разной степени при каждом типе нарушения у обучающихся с ОВЗ. Программа ориентирована на развитие их потенциальных возможностей и потребностей более высокого уровня, необходимых для дальнейшего обучения и успешной социализации.

ПКР разрабатывается на период получения основного общего образования.

На основе современных исследований в области психологии и коррекционной педагогики контингент детей с ограниченными возможностями здоровья (ОВЗ) можно разделить на несколько групп.

### **Группы детей с ОВЗ:**

#### **1- я группа**

Часто болеющие дети с ослабленным здоровьем и дети с установленными хроническими (соматическими) заболеваниями, не имеющие грубых дефектов психического и физического развития.

#### **2- я группа**

Так называемые социально запущенные дети и дети с задержкой психического развития психогенного и конституционального происхождения.

#### **3- я группа**

Дети, имеющие диагноз, установленный психолого-медико-педагогической комиссией и прописанный в справке установленного образца.

Анализ здоровья обучающихся продемонстрировал, что среди зачисленных для обучения в МБОУ «Гимназия №45» нет учащихся, относящихся к третьей группе детей с ограниченными возможностями здоровья.

### **2.4.1. Цели и задачи программы коррекционной работы с обучающимися при получении основного общего образования**

Цель программы коррекционной работы МБОУ «Гимназия №45»

заключается в определении комплексной системы психолого-медико-педагогической и социальной помощи обучающимся с ОВЗ для успешного освоения основной образовательной программы на основе компенсации первичных нарушений и прпедевтики производных отклонений в развитии, активизации ресурсов социальнопсихологической адаптации личности ребенка.

Цель определяет (указывает) результат работы, ее не рекомендуется подменять направлениями работы или процессом ее реализации.

Задачи отражают разработку и реализацию содержания основных направлений коррекционной работы (диагностическое, коррекционно-развивающее, консультативное, информационно-просветительское). При составлении программы коррекционной работы выделены следующие задачи:

- определение особых образовательных потребностей обучающихся с ОВЗ и оказание им специализированной помощи при освоении основной образовательной программы основного общего образования;
- определение оптимальных специальных условий для получения основного общего образования обучающимися с ОВЗ, для развития их личностных, познавательных, коммуникативных способностей;
- разработка и использование индивидуально-ориентированных коррекционных образовательных программ, учебных планов для обучения школьников с ОВЗ с учетом особенностей их психофизического развития, индивидуальных возможностей;
- реализация комплексного психолого-медико-социального сопровождения обучающихся с ОВЗ (в соответствии с рекомендациями психолого-медико-педагогической комиссии (ПМПК), психолого-медико-педагогического консилиума образовательной организации (ПМПк));
- реализация комплексной системы мероприятий по социальной адаптации и профессиональной ориентации обучающихся с ОВЗ;
- обеспечение сетевого взаимодействия специалистов разного профиля в комплексной работе с обучающимися с ОВЗ;
- осуществление информационно-просветительской и консультативной работы с родителями (законными представителями) обучающихся с ОВЗ.

Существующие дидактические принципы (систематичности, активности, доступности, последовательности, наглядности и др.) возможно адаптировать с учетом категорий обучаемых школьников.

В программу также включены и специальные принципы, ориентированные на учет особенностей обучающихся с ОВЗ, такие, например, как:

- принцип системности - единство в подходах к диагностике, обучению и коррекции нарушений детей с ОВЗ, взаимодействие учителей и специалистов различного профиля в решении проблем этих детей;
- принцип преемственности- создание единого образовательного пространства при переходе от начального общего образования к основному общему образованию, способствует достижению личностных, метапредметных, предметных результатов освоения основной образовательной программы основного общего образования, необходимых обучающимся, имеющим трудности в обучении и имеющим

затруднения в обучении из-за хронических заболеваний, для продолжения образования. Принцип обеспечивает связь программы коррекционной работы с другими разделами программы основного общего образования: программой развития универсальных учебных действий у обучающихся на ступени основного общего образования, программой профессиональной ориентации обучающихся на ступени основного общего образования, программой формирования и развития

ИКТ-компетентности обучающихся программой социальной деятельности обучающихся;

- принцип обходного пути - формирование новой функциональной системы в обход пострадавшего звена, опоры на сохранные анализаторы;
- принцип комплексности - преодоление нарушений должно носить комплексный медико-психолого-педагогический характер и включать совместную работу педагогов и ряда специалистов (учитель- логопед, учитель-дефектолог (олигофренопедагог, сурдопедагог, тифлопедагог), педагог-психолог, медицинские работники, социальный педагог и др.).
- принцип соблюдения интересов ребенка определяет позицию специалиста, который призван решать проблему ребенка с максимальной пользой и в его интересах;
- принцип непрерывности гарантирует ребенку и его родителям (законным представителям) непрерывность помощи до полного решения проблемы или определения подхода к ее решению.

#### **2.4.2. Перечень и содержание индивидуально ориентированных коррекционных направлений работы, способствующих освоению обучающимися с особыми образовательными потребностями основной образовательной программы основного общего образования**

Направления коррекционной работы - диагностическое, коррекционно-развивающее, консультативное, информационно-просветительское - раскрываются содержательно в разных организационных формах деятельности образовательной организации (учебной урочной и внеурочной, внеучебной). Это отражено в учебном плане освоения основной образовательной программы.

Программа коррекционной работы в МБОУ «Гимназия №45» направлена на создание системы комплексной помощи детям с особыми образовательными потребностями:

- учащимся, имеющим затруднения в обучении из-за хронических заболеваний;
- учащимся, имеющим затруднения в обучении из-за социальной запущенности, и детям с задержкой психического развития психогенного и конституционального происхождения и их родителям (законным представителям) в освоении основной образовательной программы основного общего образования. Каждая из перечисленных групп детей имеет свои особые образовательные потребности.

## Образовательные потребности групп детей с ОВЗ

группы детей	образовательные потребности
Часто болеющие дети с ослабленным здоровьем и дети с установленными хроническими (соматическими) заболеваниями, не имеющие грубых дефектов психического и физического развития	Особые образовательные потребности выражаются в: <ul style="list-style-type: none"> <li>•индивидуально подбираемом режиме обучения и воспитания,</li> <li>•использовании специально подбираемых здоровьесохраняющих технологий, позволяющих им успешно справляться с освоением ООП</li> </ul>
Так называемые социально запущенные дети и дети с задержкой психического развития психогенного и конституционального происхождения	Особые образовательные потребности выражаются в: <ul style="list-style-type: none"> <li>•необходимости интенсификации процессов развития познавательных психических процессов;</li> <li>•необходимости амплификации (обогащении) образовательной среды;</li> <li>•необходимости развития кругозора;</li> <li>•необходимости развития социальной ответственности и позитивных форм коммуникации как со сверстниками, так и со взрослыми</li> </ul>

Программа коррекционной работы основного общего образования обеспечивает создание в общеобразовательном учреждении специальных условий воспитания, обучения, позволяющих учитывать особые образовательные потребности детей, имеющих затруднения в обучении из-за хронических заболеваний, посредством индивидуализации и дифференциации образовательного процесса.

### Характеристика содержания направлений коррекционной работы

#### Диагностическая работа

Направление диагностической работы	Ответственные за реализацию
Выявление особых образовательных потребностей обучающихся, имеющих затруднения в обучении из-за хронических заболеваний и из-за социальной запущенности, при освоении основной образовательной программы основного общего образования	Классный руководитель класса, в который зачислены дети; психолог
Определение уровня актуального и зоны ближайшего развития обучающегося с особыми образовательными потребностями, выявление его	Психолог

резервных возможностей	
Изучение социальной ситуации развития и условий семейного воспитания ребенка	Психолог; социальный педагог
Изучение адаптивных возможностей Консультативная работа и уровня социализации обучающихся, имеющих особые образовательные потребности	Психолог; социальный педагог
Системный разносторонний контроль за уровнем и динамикой развития обучающихся, имеющих затруднения в обучении из-за хронических заболеваний и из-за социальной запущенности (мониторинг динамики развития, успешности освоения образовательных программ основного общего образования)	Классный руководитель класса, в который зачислены дети; педагоги, работающие в классе; психолог

#### Коррекционно-развивающая работа

Направление диагностической работы	Ответственные за реализацию
Организация и проведение индивидуальных и групповых коррекционно-развивающих занятий, необходимых для преодоления трудностей обучения	Педагоги; психолог
Развитие универсальных учебных действий в соответствии с требованиями основного общего образования	Педагоги
Развитие форм и навыков личностного общения в группе сверстников, коммуникативной компетенции	Педагоги; психолог
Социальная защита ребенка в случаях неблагоприятных условий жизни при психотравмирующих обстоятельствах	Психолог; социальный педагог

#### Консультативная работа

Направление диагностической работы	Ответственные за реализацию
Выработка совместных обоснованных рекомендаций по основным направлениям работы с обучающимися, имеющими трудности в обучении и имеющими затруднения в обучении из-за хронических заболеваний и из-за социальной запущенности, единых для всех участников образовательного процесса	Педагоги; психолог; социальный педагог
Консультирование специалистами педагогов по выбору индивидуально ориентированных методов и приемов работы с обучающимися, имеющими затруднения в обучении из-за хронических заболеваний и из-за социальной запущенности	Педагоги; социальный педагог



Консультативная помощь семье в вопросах выбора стратегии воспитания и приемов коррекционного обучения учащихся, имеющих трудности в обучении и имеющих затруднения в обучении из-за хронических заболеваний и из-за социальной запущенности	Педагоги; психолог; социальный педагог
---	--

**Информационно-просветительская работа** может включать в себя следующее с учетом индивидуальных потребностей:

- информационную поддержку образовательной деятельности обучающихся с особыми образовательными потребностями, их родителей (законных представителей), педагогических работников;
- различные формы просветительской деятельности (лекции, беседы, информационные стенды, печатные материалы), направленные на разъяснение участникам образовательного процесса - обучающимся (как имеющим, так и не имеющим недостатки в развитии), их родителям (законным представителям), педагогическим работникам - вопросов, связанных с особенностями образовательного процесса и сопровождения обучающихся с ОВЗ;
- проведение тематических выступлений для педагогов и родителей (законных представителей) по разъяснению индивидуальнотипологических особенностей различных категорий детей с ОВЗ.

#### **2.4.3. Система комплексного психолого-медико-социального сопровождения и поддержки обучающихся с ограниченными возможностями здоровья, включающая комплексное обследование, мониторинг динамики развития, успешности освоения основной образовательной программы основного общего образования**

Для реализации требований к ПКР, обозначенных в ФГОС ООО, определено нормативно-правовое обеспечение коррекционной работы, постоянно анализируется состав детей с ОВЗ в образовательной организации, их особые образовательные потребности; сопоставляются результаты обучения этих детей на предыдущем уровне образования; создается (систематизируется, дополняется) фонд методических рекомендаций по обучению данных категорий учащихся с ОВЗ.

На данном этапе разрабатываются общая стратегия обучения и воспитания учащихся с ОВЗ, организация и механизм реализации коррекционной работы; раскрываются направления и ожидаемые результаты коррекционной работы, описываются специальные требования к условиям реализации ПКР. Особенности содержания индивидуально-ориентированной работы могут быть представлены в рабочих коррекционных программах, которые прилагаются к ПКР.

Реализация ПКР в МБОУ «Гимназия №45» осуществляется в соответствии

с положением о ПМПК.

Психолого-медико-социальная помощь оказывается детям на основании заявления или согласия в письменной форме их родителей (законных представителей).

Комплексное психолого-медико-социальное сопровождение и поддержка обучающихся с ОВЗ обеспечиваются специалистами образовательной организации (педагогом-психологом, медицинским работником, социальным педагогом, учителем-логопедом, учителем-дефектологом), регламентируются локальными нормативными актами, а также Уставом. Реализуется преимущественно во внеурочной деятельности.

Медицинская поддержка и сопровождение обучающихся с ОВЗ образовательной организации осуществляются медицинским работником (врачом, медицинской сестрой) на регулярной основе и, помимо общих направлений работы со всеми обучающимися, имеют определенную специфику в сопровождении школьников с ОВЗ. Так, медицинский работник может участвовать в диагностике школьников с ОВЗ и в определении их индивидуального образовательного маршрута, возможно проведение консультаций педагогов и родителей. В случае необходимости оказывает экстренную (неотложную) помощь (купирует приступ эпилепсии, делает инъекции (инсулин) и др.). Медицинский работник, являясь сотрудником профильного медицинского учреждения, осуществляет взаимодействие с родителями детей с ОВЗ.

Социально-педагогическое сопровождение школьников с ОВЗ в общеобразовательной организации может осуществлять социальный педагог. Деятельность социального педагога может быть направлена на защиту прав всех обучающихся, охрану их жизни и здоровья, соблюдение их интересов; создание для школьников комфортной и безопасной образовательной среды. Социальный педагог (совместно с педагогом-психологом) участвует в изучении особенностей школьников с ОВЗ, их условий жизни и воспитания, социального статуса семьи; выявлении признаков семейного неблагополучия; своевременно оказывает социальную помощь и поддержку обучающимся и их семьям в разрешении конфликтов, проблем, трудных жизненных ситуаций, затрагивающих интересы подростков с ОВЗ. Целесообразно участие социального педагога в проведении профилактической и информационно-просветительской работы по защите прав и интересов школьников с ОВЗ; в выборе профессиональных склонностей и интересов. Основными формами работы социального педагога являются: урок (за счет классных часов), внеурочные индивидуальные (подгрупповые) занятия; беседы (со школьниками, родителями, педагогами), индивидуальные консультации (со школьниками, родителями, педагогами). Возможны также выступления специалиста на родительских собраниях, на классных часах в виде информационно-просветительских лекций и сообщений. Социальный педагог взаимодействует с педагогом-психологом, учителем-логопедом, педагогом класса, в случае необходимости с медицинским работником, а также с родителями (их законными представителями), специалистами социальных

служб, органами исполнительной власти по защите прав детей.

Психологическое сопровождение обучающихся с ОВЗ также осуществляется в рамках реализации основных направлений психологической службы. Работа может быть организована индивидуально и в мини-группах. Основные направления деятельности школьного педагога-психолога состоят в проведении психодиагностики; развитии и коррекции эмоционально-волевой сферы обучающихся; совершенствовании навыков социализации и расширении социального взаимодействия со сверстниками (совместно с социальным педагогом); разработке и осуществлении развивающих программ; психологической профилактике, направленной на сохранение, укрепление и развитие психологического здоровья учащихся с ОВЗ.

Помимо работы со школьниками педагог-психолог может проводить консультативную работу с педагогами, администрацией школы и родителями по вопросам, связанным с обучением и воспитанием учащихся. Кроме того, в течение года педагог-психолог (психолог) осуществляет информационно-просветительскую работу с родителями и педагогами. Данная работа включает чтение лекций, проведение обучающих семинаров и тренингов.

В реализации диагностического направления работы могут принимать участие как учителя класса (аттестация учащихся в начале, середине и конце учебного года), так и специалисты (проведение диагностики в начале, середине и в конце учебного года).

Данное направление может быть осуществлено ППк.

ППк является внутришкольной формой организации сопровождения детей с ОВЗ.

#### **2.4.4. Механизм взаимодействия, предусматривающий общую целевую и единую стратегическую направленность работы с учетом вариативно-деятельностной тактики учителей, специалистов в области коррекционной педагогики, специальной психологии, медицинских работников организации, осуществляющей образовательную деятельность, других образовательных организаций и институтов общества, реализующийся в единстве урочной, внеурочной и внешкольной деятельности**

Коррекционная работа в обязательной части (70 %) реализуется в учебной урочной деятельности при освоении содержания основной образовательной программы. На каждом уроке учитель-предметник может поставить и решить коррекционно-развивающие задачи. Содержание учебного материала отбирается и адаптируется с учетом особых образовательных потребностей обучающихся с ОВЗ. Освоение учебного материала этими школьниками осуществляется с помощью специальных методов и приемов.

Также эта работа осуществляется в учебной внеурочной деятельности в группах класса, в группах на параллели, в группах на уровне образования по специальным предметам.

В учебной внеурочной деятельности планируются коррекционные занятия

со специалистами (учитель-логопед, учитель-дефектолог, педагог-психолог) по индивидуально ориентированным коррекционным программам.

Во внеучебной внеурочной деятельности коррекционная работа осуществляется по адаптированным программам дополнительного образования разной направленности (художественно-эстетическая, оздоровительная, ритмика и др.), опосредованно стимулирующих и корригирующих развитие школьников с ОВЗ.

Для развития потенциала обучающихся с ОВЗ специалистами и педагогами с участием самих обучающихся и их родителей (законных представителей) разрабатываются индивидуальные учебные планы.

#### **2.4.5. Планируемые результаты коррекционной работы**

Программа коррекционной работы предусматривает выполнение требований к результатам, определенным ФГОС ООО.

Планируемые результаты коррекционной работы имеют дифференцированный характер и могут определяться индивидуальными программами развития детей с ОВЗ.

В зависимости от формы организации коррекционной работы планируются разные группы результатов (личностные, метапредметные, предметные). В урочной деятельности отражаются предметные, метапредметные и личностные результаты. Во внеурочной - личностные и метапредметные результаты.

Личностные результаты - индивидуальное продвижение обучающегося в личностном развитии (расширение круга социальных контактов, стремление к собственной результативности и др.).

Метапредметные результаты - овладение общеучебными умениями с учетом индивидуальных возможностей; освоение умственных действий, направленных на анализ и управление своей деятельностью; сформированность коммуникативных действий, направленных на сотрудничество и конструктивное общение и т. д.

Предметные результаты определяются совместно с учителем - овладение содержанием ООП ООО (конкретных предметных областей; подпрограмм) с учетом индивидуальных возможностей разных категорий детей с ОВЗ; индивидуальные достижения по отдельным учебным предметам (умение учащихся с нарушенным слухом общаться на темы, соответствующие их возрасту; умение выбирать речевые средства адекватно коммуникативной ситуации; получение опыта решения проблем и др.).

Планируемые результаты коррекционной работы включают в себя описание организации и содержания промежуточной аттестации обучающихся в рамках урочной и внеурочной деятельности по каждому классу, а также обобщенные результаты итоговой аттестации на основном уровне обучения.

Достижения обучающихся с ОВЗ рассматриваются с учетом их предыдущих индивидуальных достижений, а не в сравнении с успеваемостью учащихся класса. Это может быть накопительная оценка (на основе текущих оценок) собственных достижений ребенка, а также оценка на основе его

портфеля достижений.

### **Портрет ученика**

Результатом реализации Программы должен стать «портрет» (образ) выпускника. Портрет выпускника — совокупность качеств и умений,

сформированных в результате реализации образовательной программы школы. Образ выпускника является главным целевым ориентиром в учебно-воспитательной работе с обучающимися. Качества, которые должны быть сформированы у выпускников школы в соответствии с задачами по ступеням образования, определены в программе развития школы:

- высокий уровень образованности;
- культура мышления;
- готовность к самостоятельной образовательной деятельности;
- уровень развития познавательных интересов у учащихся;
- готовность к творческой исследовательской продуктивной деятельности;
- умение оценить явления и процессы окружающей жизни, собственные убеждения и поступки;
- система нравственно-этических качеств;
- готовность к самоопределению, созданию семьи, межличностному общению с людьми независимо от их национальности и вероисповедания;
- потребность ведения здорового образа жизни, конкурентоспособность

Преемственность портретов выпускника – субъекта учебной деятельности

Качества	Образ выпускника	Образ выпускника основной школы	Образ выпускника средней школы
Наличие специальных ЗУН для осуществления УД и умений	<p>1. Имеет ЗУН, необходимые для успешного продолжения образования в основной школе</p> <p>2. Большинство достигли 4-го уровня сформированности УД: — ситуативный учебный интерес; — принятие познавательной цели - адекватный перенос учебных действий; Актуальный контроль на уровне произвольного внимания; - неадекватная прогностическая оценка;</p> <p>3. Знает правила учебного сотрудничества и следует им на практике</p>	<p>1. Имеет ЗУН, необходимые для успешного продолжения образования в 10-м кл. общеобразовательной школы или в сузуе</p> <p>2. Большинство достигли 5-го уровня сформированности УД: - устойчивый учебно-познавательный интерес; - переопределение практической задачи в познавательную - самостоятельное построение учебных действий; - потенциальный рефлексивный контроль; - потенциально адекватная прогностическая оценка.</p> <p>3. Имеет психологические знания о собственных возможностях и склонностях.</p> <p>4. Знает теоретические основы осуществления учебной и исследовательской деятельности.</p>	<p>. Имеет ЗУН, необходимые для успешного прохождения по конкурсу в выбранное учебное заведение</p> <p>2. Большинство достигли 6-го уровня сформированности УД: - обобщенный учебно-познавательный Интерес; - самостоятельная постановка новых учебных целей; - обобщение учебных действий; - актуальный рефлексивный контроль; - актуально адекватная прогностическая оценка.</p> <p>3. Знает теоретические основы осуществления творческой деятельности</p>
Наличие мотива к УД	Сформирован учебно-познавательный интерес	Сформирован учебно-познавательный мотив	Сформирована потребность в самообразовании
Уровень развития сознания и мышления	Сформированы основы теоретического сознания и мышления и соответствующие им способности	Сформированы основы теоретического сознания и мышления и соответствующие им способности (анализ, планирование,	Способен к самостоятельному содержательному абстрагированию и содержательному обобщению. Знает основные

	(анализ, планирование, рефлексия) на интрапсихическом уровне. Сформированы основы экологического сознания. Развита способность чувствовать	рефлексия) на интрапсихическом уровне. Сформированы основы практического сознания. Развита способность сомневаться	способы познания окружающей действительности (наука, религия, искусство, философия). Сформированы основы мировоззрения. Развита способность рассуждать
Знание целей, законов, норм, правил, по которым осуществляется УД	Знает: - Устав гимназии, свои права и обязанности. - Правила поведения для обучающихся. - Расписание урочной и внеурочной деятельности	Знает: - Декларацию о правах ребенка. _ Устав гимназии, свои права и обязанности. - Правила поведения для обучающихся. - Учебный план, учебные программы, вариативные учебники и пособия. - Расписание урочной и внеурочной деятельности. - Инструкции об экзаменах. Владеет данными о возможных местах получения профессии и трудоустройства после окончания основной школы. Знает правила зачисления в ССУЗы.	Знает: -. Конституцию РФ. - Закон об образовании. - Устав гимназии, свои права и обязанности. - Инструкции об экзаменах. - Учебный план, учебные программы, вариативные учебники и пособия. - Расписание урочной и внеурочной деятельности. - Знает систему (сеть) профессионального образования в масштабе страны, области, города. - Знает правила зачисления в ВУЗы
Наличие эмоционально-волевой регуляции	Сформированы основы коллективной эмоционально-волевой регуляции. Способен выполнять простые волевые действия (цель, исполнение). Поведение зависит от поощрения и наказания, сиюминутной пользы	Сформированы основы коллективной и индивидуальной эмоционально-волевой регуляции. Способен выполнять сложные волевые действия (осознание цели, планирование, исполнение). Поведение зависит от мнения уважаемых людей	Сформированы основы индивидуальной эмоционально-волевой регуляции. Целеустремлен, решителен, настойчив, выдержан, самостоятелен, активен, исполнитель. Поведение зависит от собственных критериев
Наличие	Знает основы	Владеет способами	Владеет основными

фантазии, воображения, интуиции	<p>моделирования, конструирования, комбинирования, композиции.</p> <p>Знает универсальные принципы строения красоты (мера, ритм, симметрия, равновесие).</p> <p>Умеет создать художественный образ. Эстетика (красота)</p>	<p>моделирования, конструирования, комбинирования, композиции.</p> <p>Знает основные способы творческого преобразования информации и использует их при решении творческих заданий.</p> <p>Владеет основами эстетики, способен выразить свое отношение к окружающему миру в художественной форме. Владеет основами театрального искусства. Этика (добро, вера).</p>	<p>способами творческого преобразования информации. Имеет пространственное воображение.</p> <p>Умеет построить образ своей будущей деятельности, предугадать свое предназначение, построить образ «я-идеальный» и «я-реальный».</p> <p>Наука (истина)</p>
---------------------------------	--	--	---

**Преимственность портретов выпускника – субъекта исследовательской деятельности**

Качества субъекта ИД	Образ выпускника начальной школы	Образ выпускника основной школы	Образ выпускника средней школы
Наличие специальных знаний осуществления ИД и умений	<p>Знает алгоритмы: —знакового моделирования, графического моделирования (схемы, рисунки, уравнения и др.), —технического моделирования (модели из бумаги картона, пластилина и др.), —проведения наблюдения, —проведения измерений, —организации и проведения опытов.</p> <p>Умеет выполнять практические действия: —наблюдение (выбирать систему:</p>	<p>Знает алгоритмы: —текстового моделирования (схемы, таблицы, конспекты, сочинения, рефераты и др.), —графического моделирования (графики, диаграммы, уравнения и др.), —технического моделирования (модели из древесины, пластмассы, металла, камня и др.).</p> <p>Знает теоретические основы осуществления исследовательской деятельности.</p>	<p>Знает алгоритмы: —компьютерного моделирования, —конструирования, —проектирования, —исследования.</p> <p>Знает правила нравственного анализа: —эволюционного гуманизма, —природной и культурной уникальности, —научного сочувствия, —относительности истин, —творческого приоритета, —методологического многообразия. Знает основные законы и</p>



	<p>тело, вещество, процесс, явление для наблюдения; определять признаки для измерения: размер, форма, цвет, агрегатное состояние, изменения процессов и явлений); определять периодичность наблюдений составлять таблицу для записи результатов; делать выводы); —измерение в коллективно-распределенной деятельности</p>	<p>Умеет: —формулировать проблему, —отбирать основные идеи из учебной и научно-популярной литературы, —проводить анализ проблемы и выдвигать гипотезы, —проводить практическую проверку гипотез, делать выводы, —составлять реферат по выполненному исследованию в групповой работе под руководством учителя</p>	<p>закономерности природы, категории и законы диалектики. Умеет решать творческие задачи. Умеет проводить учебное исследование самостоятельно, научное исследование — под руководством специалиста</p>
Наличие мотива к ИД	<p>Учебная Д – ведущая, основной метод – квазиисследовательская деятельность. Мотив - устойчивый</p>	<p>Учебная Д – не ведущая для большинства</p>	<p>Учебная Д – ведущая. Сформировано убеждение в необходимости метода исследования. Мотив - устойчивый</p>
Уровень развития сознания и мышления	<p>Сформированы основы теоретического сознания и мышления и соответствующие им способности (анализ, планирование, рефлексия) на интерпсихическом уровне. Сформированы основы экологического сознания</p>	<p>Сформированы основы теоретического сознания и мышления и соответствующие им способности (анализ, планирование, рефлексия) на интерпсихическом уровне. Сформированы основы практического сознания</p>	<p>Способен к самостоятельному содержательному абстрагированию и содержательному обобщению. Знает основные способы познания окружающей действительности (наука, религия, искусство, философия)</p>
Знание целей, законов, норм, правил, по которым осуществляется ИД. Наличие	<p>Знает: — требования техники безопасности и правила поведения при выполнении</p>	<p>Знает: — требования техники безопасности и правила поведения</p>	<p>Знает: - требования техники безопасности и правила поведения при выполнении</p>

<p>эмоционально-волевой регуляции</p>	<p>квазиисследований . Сформированы основы коллективной эмоционально-волевой регуляции. Способен выполнять простые волевые действия (цель, исполнение). Поведение зависит от поощрения и наказания, сиюминутной выгоды</p>	<p>при выполнении учебного исследования; —требования к оформлению рефератов, исследовательских работ. Сформированы основы коллективной и индивидуальной эмоционально-волевой регуляции. Способен выполнять сложные волевые действия (осознание цели, планирование, исполнение). Поведение зависит от мнения уважаемых людей</p>	<p>исследований; - инструкции по использованию технических средств; - Законы РФ об авторском праве, изобретательстве. Сформированы основы индивидуальной эмоционально-волевой регуляции. Целеустремлен, настойчив, решителен, выдержан, исполнительен, самостоятелен, активен. Поведение зависит от собственных принципов.</p>
<p>Наличие фантазии, воображения, интуиции</p>	<p>Может стать в одну из смысловых позиций: а) исследователя (маленького ученого, пытающегося рационально понять мир); б) художника (юного творца, через художественные формы пытающегося понять мир не только как рациональный, но и как красивый); в) защитника (помощника-покровителя по отношению к тому, что изучает). Эстетика (красота)</p>	<p>Способен к творческому воображению: - образно интерпретирует результаты исследований и выводы; - делает художественные дополнения; - принимает роль ученого-исследователя, имитирует известные образы; - мечтатель, выдумщик, фантазер, импровизатор. Этика (добро, вера)</p>	<p>Исследователь – творческая личность: - выдвигает большое количество гипотез; - умеет видеть перспективы исследования; - умеет преобразовывать информацию; - применяет полученные результаты исследования для решения творческих задач; - видит причинно-следственные связи; - чувствует законы всеобщей гармонии; - может интуитивно найти решение; — видит межпредметные связи; — понимает</p>

			<p>СМЫСЛ СИМВОЛОВ, знаков; — умеет быстро схватывать суть, главное и видеть целое. Оригинален, изобретателен, конструктивен. Наука (истина)</p>
--	--	--	---

### **3. Организационный раздел основной образовательной программы основного общего образования МБОУ «Гимназия №45»**

#### **3.1. Учебный план основного общего образования МБОУ «Гимназия №45» Учебный план для V-IX классов (основное общее образование) на 2020-2021 учебный год *Пояснительная записка***

В соответствии с Уставом на ступени основного общего образования (V–IX классы) Гимназия реализует программу для гимназических классов. Нормативный срок освоения образовательных программ основного общего образования – 5 лет. Продолжительность учебного года – 35 учебных недель (без учета экзаменационного периода по окончании IX класса). Продолжительность учебной недели – 6 дней. Продолжительность урока - 40 минут.

Учебный план ООО МБОУ «Гимназия №45» составлен на основе следующих нормативных документов:

- Федеральный закон от 29.12.2012 N 273-ФЗ «Об образовании в Российской Федерации»
- Приказ Минобрнауки России от 17.12.2010 N 1897 (ред. от 29.12.2014) "Об утверждении федерального государственного образовательного стандарта основного общего образования" (Зарегистрировано в Минюсте России 01.02.2011 N 19644);
- Постановление Главного государственного санитарного врача РФ от 29.12.2010 N 189 (ред. от 24.11.2015) "Об утверждении СанПиН 2.4.2.2821-10 "Санитарно-эпидемиологические требования к условиям и организации обучения в общеобразовательных учреждениях" (вместе с "СанПиН 2.4.2.2821-10. Санитарно-эпидемиологические требования к условиям и организации обучения в общеобразовательных организациях. Санитарно-эпидемиологические правила и нормативы") (Зарегистрировано в Минюсте России 03.03.2011 N 19993);
- Порядок организации и осуществления образовательной деятельности по основным общеобразовательным программам начального общего, основного общего, среднего общего образования, утвержденный приказом Минобрнауки России от 30.08.2013 №1015
- Федеральный перечень учебников, рекомендуемых к использованию при реализации имеющих государственную аккредитацию образовательных программ начального общего, основного общего, среднего общего образования, утвержденный приказом Минпросвещения России от 28.12.2018 №345
- Основная образовательная программа основного общего образования, одобренная Федеральным учебно-методическим объединением по общему образованию (Протокол заседания от 8 апреля 2015 г. № 1/15)

Учебные планы для V-IX классов разработаны в соответствии с Примерной основной образовательной программой основного общего образования, одобренной Федеральным учебно-методическим объединением по общему образованию (Протокол заседания от 8 апреля 2015 г. № 1/15).

#### Шкала трудности учебных предметов, изучаемых в 5 - 9 классах

Общеобразовательные предметы	Количество баллов (ранг трудности)				
	5 класс	6 класс	7 класс	8 класс	9 класс
Химия	-	-	13	10	12
Геометрия	-	-	12	10	8
Физика	-	-	8	9	13
Алгебра	-	-	10	9	7
Экономика	-	-	-	-	11
Черчение	-	-	-	5	4
Мировая художественная культура (МХК)	-	-	8	5	5
Биология	10	8	7	7	7
Математика	10	13	-	-	-
Иностранный язык	9	11	10	8	9
Русский язык	8	12	11	7	6
Краеведение	7	9	5	5	-
Природоведение	7	8	-	-	-
География	-	7	6	6	5
Граждановедение	6	9	9	5	-
История	5	8	6	8	10
Ритмика	4	4	-	-	-
Труд	4	3	2	1	4
Литература	4	6	4	4	7
ИЗО	3	3	1	3	-
Физическая культура	3	4	2	2	2
Экология	3	3	3	6	1

Музыка	2	1	1	1	-
Информатика	4	10	4	7	7
ОБЖ	1	2	3	3	3

Учебный план состоит из двух частей: обязательной части и части, формируемой участниками образовательных отношений.

Обязательная часть учебного плана включает в себя следующие предметные области:

### **1. Предметная область: Русский язык и литература**

Учебный предмет «Русский язык» изучается с 5 по 9 класс.

В 5, классе на его изучение отводится 6 часов в неделю (из них 1 час за счет части формируемой, участниками образовательного процесса), в 6 - 6 часов в неделю, в 7 - 4 часа, 8 - 3 часа в неделю, в 9 – 4 часа в неделю (из них 1 час за счет части формируемой, участниками образовательного процесса).). Количество выделенных часов соответствует авторской программе В.В. Бабайцевой предпрофильного (углубленного) изучения русского языка.

Углубление предмета «Русский язык» в рамках гимназического образования в МБОУ «Гимназия №45» рассматривается:

- развитие интеллектуальных способностей ученика, его общеучебных, общепознавательных и познавательных умений и навыков на повышенном уровне;

- усвоение учебного материала одного или нескольких предметов по всем разделам (содержательным линиям) на более высоком теоретико-практическом уровне;

- достижение необходимого уровня воспитания и физического развития ребенка». Углубление в изучении русского языка осуществляется:

- путём выбора программ для школ с углублённым изучением предметов, лицеев и гимназий, рекомендованных Минобрнауки;

- путём выбора УМК из федерального перечня, соответствующих этим программам,

- распределением часов из гимназического компонента,

- путем интенсификации учебного процесса за счёт использование современных технологий, форм, методов и средств обучения, интеграции технологий обучения и содержания образования учебных предметов.

Учебный предмет «Литература» изучается с 5 по 6 класс по 3 часа в неделю, в 7-8 – 2 часа, 9 - 3 часа.

### **2. Предметная область: Родной язык и родная литература**

Изучение предмета «Родной язык» осуществляется в соответствии с выбором учащихся и их родителей (законных представителей) с 5 по 6 класс по 2 часа в неделю, в 7-9 - 1 час.

Изучение предмета «Родная литература» осуществляется в соответствии с выбором учащихся и их родителей (законных представителей) в 9 классе в объеме 2 часа в неделю.

### **3. Предметная область: Иностранные языки.**

Включает в себя учебные предметы: Английский язык, Немецкий язык.

Учебный предмет «Английский язык» изучается с 5 по 9 класс по 3 часа в неделю.

Учебный предмет «Немецкий язык» изучается с 5 по 9 класс по 2 часа в неделю.

При проведении учебных занятий по иностранным языкам осуществляется деление классов на две группы, если наполняемость классов составляет не менее 25 человек.

### **4. Предметная область: Математика и информатика.**

Включает в себя учебные предметы: «Математика», «Алгебра», «Геометрия», «Информатика».

Учебный предмет «Математика» изучается в 5-6 классах - 5 часов в неделю. Учебный предмет «Алгебра» изучается в 7 – 9 классах в объеме 3 часа в неделю. Учебный предмет «Геометрия» изучается в 7 – 9 классах в объеме 2 часа в неделю.

Учебный предмет «Информатика» изучается с 7 по 9 класс по 1 часу в неделю. При проведении занятий по информатике классы делятся на две группы, если наполняемость классов составляет не менее 25 человек. По возможности деление классов осуществляется и при меньшей наполняемости с целью обеспечения права на качественное образование.

### **5. Предметная область: Общественно-научные предметы.**

Включает в себя учебные предметы: «Всеобщая история. История России», «Обществознание», «География».

Учебный предмет «Всеобщая история. История России» представлен в объеме 2 часа в неделю в 5-9 классах.

Учебный предмет «Обществознание» представлен в объеме 1 час в неделю в 6—9-х классах. Учебный предмет «География» представлен в объеме 1 час в неделю в 5—6-х классах; в объеме 2 часа в неделю в 7—9-х классах.

### **6. Предметная область: Естественно-научные предметы.**

Включает в себя учебные предметы: «Биология», «Физика», «Химия».

Учебный предмет «Биология» представлен в объеме 1 час в неделю в 5—7-х классах, 2 часа в неделю в 8—9-х классах.

Учебный предмет «Физика» представлен в объеме 2 часа в неделю в 7—9-х классах.

Учебный предмет «Химия» представлен в объеме, 2 часа в неделю в 8—9-х классах.

### **7. Предметная область: «Искусство»**

Включает учебные предметы: «Музыка», «Изобразительное искусство».

Учебный предмет «Музыка» представлен в объеме по 1 часу в неделю в 5—8-х классах. Учебный предмет «Изобразительное искусство» представлен в

объеме по 1 часу в неделю в 5—8 классах.

### 8. Предметная область: Технология

Включает в себя учебный предмет «Технология».

Учебный предмет «Технология» представлен в объеме 2 часа в неделю в 5—6-х классах, в объеме 1 час в неделю в 7-8 классах.

### 9. Предметная область: Физическая культура и основы безопасности жизнедеятельности

Включает в себя учебные предметы: «Физическая культура» и «Основы безопасности жизнедеятельности».

Учебный предмет «Физическая культура» представлен в объеме 3 часа в неделю в 5 - 9х Учебный предмет «Основы безопасности жизнедеятельности» представлен в объеме 1 час в неделю в 7-9 -м классе

### 10. Предметная область: Основы духовно-нравственной культуры народов России

Предметная область ОДНКНР является логическим продолжением предметной области (учебного предмета) ОРКСЭ. Предметная область ОДНКНР реализуется в 5 классе через включение занятий по предметной области ОДНКНР во внеурочную деятельность.

Предметные области	Учебные предметы Классы	Количество часов в неделю					Всего
		5 класс	6 класс	7 класс	8 класс	9 класс	
	Обязательная часть						
Русский язык и литература	Русский язык	5+1	6	5	4	3+1	23+2
	Литература	3	3	2	2	3	13
Родной язык и родная литература	Родной язык	2	2	1	1	1	7
	родная литература	0	0	0	0	2	2
Иностранный язык	Английский язык	3	3	3	3	3	15
	Немецкий	2	2	2	2	2	10
Математика и информатика	Математика	5	5				10
	Алгебра			3	3	3	9
	Геометрия			2	2	2	6
	Информатика			1	1	1	3
Общественно-научные предметы	Всеобщая история История России	2	2	2	2	2	10
	Обществознание		1	1	1	1	4
	География	1	1	2	2	2	8
Естественно-научные предметы	Физика			2	2	2	6
	Химия				2	2	4
	Биология	1	1	1+1	2	2	7+1
Искусство	Музыка	1	1	1	1		4



	Изобразительное искусство	1	1	1	1		4
Технология	Технология	2	2	1	1		6
Физическая культура и основы безопасности жизнедеятельности и	Основы безопасности жизнедеятельности			1	1	1	2+1
	Физическая культура	3	3	3	3	3	15
Основы духовно-нравственной культуры народов России**	Основы духовно-нравственной культуры народов России						
Итого		29	31	32	34	34	160
Часть, формируемая участниками образовательного процесса		3	2	3	2	2	12
	Максимально допустимая недельная нагрузка	32	33	35	36	36	172

\*\* - предметная область ОДНКНР реализуется в 5 классе через включение занятий во внеурочную деятельность

Текущий контроль.

Текущий контроль осуществляется в 5—9-х классах по всем предметам учебного плана и предусматривает пятибалльное оценивание уровня знаний по предмету. Текущие оценки ежедневно заносятся в журнал. Виды и формы текущего контроля:

1. Устные:

- устный ответ на поставленный вопрос;
- развернутый ответ по заданной теме;
- устное сообщение по избранной теме;
- декламация стихов и т. п.

2. Письменные:

- письменное выполнение тренировочных упражнений, лабораторных, практических работ;
- написание диктанта, изложения, сочинения;
- выполнение самостоятельной работы, письменной проверочной работы, контрольной работы, тестов.

3. Выполнение заданий с использованием информационно-коммуникационных технологий:

- компьютерное тестирование;
- онлайн-тестирование с использованием интернет-ресурсов или электронных учебников;
- выполнение интерактивных заданий.

Периодичность текущего контроля определяется учителем в соответствии с

образовательной программой предметов, курсов, графиком контрольных и лабораторных работ. Отметка за устный ответ выставляется в ходе урока и заносится в журнал и дневник обучающегося. Отметка за письменную работу заносится учителем в журнал в соответствии с нормативами проверки письменных и контрольных работ.

Не допускается выставление неудовлетворительных отметок обучающимся сразу после пропуска занятий по уважительной причине.

Обучающимся 5—9-х классов оценки выставляются по итогам каждой четверти. Годовая (итоговая) оценка в 5—9-х классах выставляется с учетом четвертных оценок, итоговая оценка в 9-х классах с учетом результатов ГИА.

Промежуточная аттестация.

Промежуточная аттестация осуществляется в конце каждой четверти. Промежуточная аттестация в переводных классах может проводиться в следующих формах:

- итоговая контрольная работа;
- переводные письменные и устные экзамены, тестирование, защита проекта.

Обучающиеся, имеющие по итогам учебного года академическую задолженность по одному или нескольким учебным предметам, курсам, дисциплинам переводятся в следующий класс условно. Обучающиеся вправе пройти повторную промежуточную аттестацию не более двух раз в течение года. Для проведения промежуточной аттестации во второй раз в центре образования приказом директора создается комиссия.

Обучающиеся на уровнях основного общего образования, успешно освоившие программу учебного года и имеющие положительные оценки по всем предметам соответствующего учебного плана, переводятся в следующий класс.

**Внеурочная деятельность** в соответствии с требованиями ФГОС ООО организуется по основным направлениям развития личности (духовно-нравственное, социальное, общеинтеллектуальное, общекультурное, спортивно-оздоровительное и т. д.).

Содержание данных занятий должно формироваться с учетом пожеланий обучающихся и их родителей (законных представителей) и осуществляться посредством различных форм организации, отличных от урочной системы обучения, таких как экскурсии, кружки, секции, круглые столы, конференции, диспуты, школьные научные общества, олимпиады, конкурсы, соревнования, поисковые и научные исследования, общественно полезные практики и т. д.

При организации внеурочной деятельности обучающихся могут использоваться возможности организаций дополнительного образования, культуры, спорта. В период каникул для продолжения внеурочной деятельности могут использоваться возможности специализированных

лагерей, тематических лагерных смен, летних школ.

Урочные занятия по «Основам духовно-нравственной культуры народов России» организованы за счет части, формируемой участниками образовательных отношений.

### 3.1.1. Календарный учебный график

#### Муниципального бюджетного общеобразовательного учреждения «Гимназия №45» на 2020- 2021 учебный год

##### 1. Продолжительность учебного года:

- ✓ начало учебного года - 01.09.2020 г.,
- ✓ окончание учебного года - 1-х, 9,11-х классах -25.05.2021 г.;
- ✓ окончание учебного года -2-4-х, 5-8, 10-х классах -31.05.2021 г.;
- ✓ продолжительность учебного года: в 1-х классах - 33 недели;
- ✓ продолжительность учебного года: в 2-4 -х классах - 35 недель;
- ✓ продолжительность учебного года (без учета итоговой аттестации): в 9,11-х классах - 34 недели;
- ✓ продолжительность учебного года: в 5 - 8-х, 10-х классах - 35 недель.

##### 2. Сменность занятий:

Сменность занятий:	Занятия в две смены:
-количество классов (указать конкретные классы), занимающихся во 2-ю смену;	1 смена -1абв, 3абв, 4абв, 5абв, 7абв,8аб 9аб, 10аб, 11аб - 653 обучающихся
-в них учащихся;	2 смена - 2абв, 6абв-190 обучающийся

**3. Регламентирование образовательного процесса на учебный год:** учебный год делится в 1-9 -х классах на четверти, 10-11-х классах на полугодия. Учебная неделя для 1-х классов 5-дневная, для 2-11-х классов 6-дневная.

#### Продолжительность четвертей в учебном году

Учебная четверть	Начало	Окончание	Количество учебных недель
I	01.09.2020	27.10.2020	8
II	05.11.2020	27.12.2020	8
III	11.01.2021	21.03.2021	11
IV	29.03.2021	31.05.2021	8

#### Продолжительность каникул в течение учебного года

	Дата начала каникул	Дата окончания каникул	Продолжительность в днях
Осенние	28.10.2020	03.11.2020	8
Зимние	28.12.2020	10.01.2021	14

Весенние	22.03.2021	28.03.2021	8
Летние	01.06.2021	31.08.2021	Не менее 8 недель

**Дополнительные каникулы в 1-х классах**

	Начало	Окончание	Продолжительность
в III четверти	15.02.2021	21.02.2021	7 дней



#### **4. Организация промежуточной и итоговой аттестации**

**Промежуточная аттестация** проводится в сроки, определяемые приказами ОУ. Оценки по предметам за учебный период выставляются за 2 дня до его окончания. В начальной школе в первом классе аттестация не проводится, во 2 - 9 классах промежуточная аттестация осуществляется каждую четверть и год, в 10 - 11 классах - за полугодие и год.

Для того, чтобы избежать перегрузки обучающихся разрешается проведение контрольных работ не более одной в день, трех в неделю. Время проведения контрольных работ определяется общешкольным графиком, составляемым заместителем директора по УР по согласованию с учителями - предметниками. Годовая аттестация проводится по окончании учебного года в форме выставления годовых отметок учителем за весь курс обучения на основании промежуточных аттестаций.

**Итоговая аттестация в 9, 11 классах** проводится в соответствии со сроками, установленными Министерством образования и науки Российской Федерации на 2020- 2021 учебный год

#### **3.1.2. План внеурочной деятельности**

В соответствии с требованиями ФГОС нового поколения ООП ООО ОУ реализуется через учебный план и внеурочную деятельность.

Целью внеурочной деятельности является создание условий для проявления и развития ребенком своих интересов на основе свободного выбора, постижения духовно-нравственных ценностей и культурных традиций.

Принципами организации внеурочной деятельности в нашей гимназии стали:

- соответствие возрастным особенностям обучающихся; преемственность с технологиями учебной деятельности; опора на традиции и положительный опыт организации внеурочной деятельности;
- опора на ценности воспитательной системы школы; свободный выбор на основе личных интересов и склонностей ребенка. Участие учащихся в общешкольных делах осуществляется на добровольной основе, в соответствии с интересами и склонностями

Внеурочная деятельность организуется школой по направлениям развития личности (спортивно-оздоровительное, духовно-нравственное, общекультурное, социальное, общеинтеллектуальное), в том числе через такие формы, как экскурсии, кружки, секции, круглые столы, конференции, диспуты, школьные научные общества, олимпиады, соревнования, поисковые и научные исследования, общественно-полезные практики.

Ориентиры в организации внеурочной деятельности: запросы родителей, законных представителей учащихся; приоритетные направления деятельности гимназии; интересы и склонности педагогов;

возможности образовательных учреждений дополнительного

образования;

рекомендации психолога как представителя интересов и потребностей ребёнка.

План внеурочной деятельности представляет собой описание целостной системы функционирования образовательной организации в сфере внеурочной деятельности и включает в себя:

- план организации деятельности ученических сообществ (подростковых коллективов), в том числе ученических классов, разновозрастных объединений по интересам, клубов; детских, подростковых и юношеских общественных объединений, организаций и т. д.;
- план внеурочной деятельности по учебным предметам образовательной программы (предметные кружки, факультативы, ученические научные общества, школьные олимпиады по предметам программы основной школы);
- план организационного обеспечения учебной деятельности (ведение организационной и учебной документации, организационные собрания, взаимодействие с родителями по обеспечению успешной реализации образовательной программы и т. д.);
- план работы по организации педагогической поддержки обучающихся (проектирование индивидуальных образовательных маршрутов, педагогов-психологов);
- план работы по обеспечению благополучия обучающихся в пространстве общеобразовательной школы (безопасности жизни и здоровья школьников, безопасных межличностных отношений в учебных группах, профилактики неуспеваемости, профилактики различных рисков, возникающих в процессе взаимодействия школьника с окружающей средой, социальной защиты учащихся);
- план воспитательных мероприятий.

### **Содержание плана внеурочной деятельности.**

Количество часов, выделяемых на внеурочную деятельность, составляет за 5 лет обучения на этапе основной школы не более 1750 часов, в год - не более 350 часов.

Величина недельной образовательной нагрузки (количество занятий), реализуемой через внеурочную деятельность, определяется за пределами количества часов, отведенных на освоение обучающимися учебного плана, но не более 10 часов. Для недопущения перегрузки обучающихся допускается перенос образовательной нагрузки, реализуемой через внеурочную деятельность, на периоды каникул, но не более 1/2 количества часов. Внеурочная деятельность в каникулярное время может реализовываться в рамках тематических программ (лагерь с дневным пребыванием на базе гимназии, профильные смены пришкольного лагеря, в походах, поездках и т. д.).

При этом расходы времени на отдельные направления плана внеурочной деятельности могут отличаться:

- на деятельность ученических сообществ и воспитательные мероприятия

еженедельно отводится от 2 до 3 часов, при этом при подготовке и проведении коллективных дел масштаба ученического коллектива или общешкольных мероприятий за 1-2 недели может быть использовано до 20 часов (бюджет времени, отведенного на реализацию плана внеурочной деятельности);

- на внеурочную деятельность по учебным предметам еженедельно - от 1 до 2 часов,
- на организационное обеспечение учебной деятельности еженедельно до 1 часа,
- на осуществление педагогической поддержки социализации обучающихся еженедельно - от 1 до 2 часов,
- на обеспечение благополучия школьника еженедельно - от 1 до 2 часов.

В зависимости от задач на каждом этапе реализации примерной образовательной программы количество часов, отводимых на внеурочную деятельность, может изменяться. Так, например, в 5 классе для обеспечения адаптации обучающихся к изменившейся образовательной ситуации может быть выделено больше часов, чем в 6 или 7 классе, либо в 8 классе - в связи с организацией предпрофильной подготовки и т. д. Выделение часов на внеурочную деятельность может различаться в связи необходимостью преодоления противоречий и разрешения проблем, возникающих в том или ином ученическом коллективе.

В зависимости от решения педагогического коллектива, родительской общественности, интересов и запросов детей и родителей в гимназии могут реализовываться различные модели примерного плана внеурочной деятельности:

- модель плана с преобладанием общественной самоорганизации обучающихся;
- модель плана с преобладанием педагогической поддержки обучающихся;
- модель плана с преобладанием работы по обеспечению благополучия обучающихся в пространстве общеобразовательной школы;
- модель плана с преобладанием воспитательных мероприятий;
- модель плана с преобладанием учебно-познавательной деятельности, когда наибольшее внимание уделяется внеурочной деятельности по учебным предметам и организационному обеспечению учебной деятельности.

Организация жизни ученических сообществ является важной составляющей внеурочной деятельности, направлена на формирование у школьников российской гражданской идентичности и таких компетенций, как:

- компетенции конструктивного, успешного и ответственного поведения в обществе с учетом правовых норм, установленных российским законодательством;
- социальная самоидентификация обучающихся посредством личностно значимой и общественно приемлемой деятельности, приобретение знаний социальных ролях человека;
- компетенции в сфере общественной самоорганизации, участия в общественно значимой совместной деятельности.



Организация жизни ученических сообществ может происходить:

- в рамках внеурочной деятельности в ученическом классе, общешкольной внеурочной деятельности, в сфере школьного ученического самоуправления, участия в детско-юношеских общественных объединениях, созданных в школе и за ее пределами;
- через приобщение обучающихся к общественной деятельности и школьным традициям, участие обучающихся в деятельности производственных, творческих объединений, благотворительных организаций;
- через участие в экологическом просвещении сверстников, родителей, населения, в благоустройстве школы, класса, сельского поселения, города, в ходе партнерства с общественными организациями и объединениями.

*Сетка часов внеурочной деятельности (максимальная недельная нагрузка -10 часов)*

Направления	Часов в неделю по классам					Всего
	V	VI	VII	VIII	IX	
Спортивно-оздоровительное	2	2	2	2	1	9
Духовно-нравственное	1	1	1	1	1	5
Социальное	2	2	2	2	2	10
Общеинтеллектуальное	2	2	2	3	3	12
Общекультурное	2	2	2	1	1	8
Проектная деятельность	1	1	1	1	2	6

**Воспитательная среда (инфраструктура) МБОУ «Гимназия №45»**  
включает в себя пять основных компонентов

№ п/п	Компоненты воспитательной среды
1	Внеурочная деятельность
2	Деятельность системы дополнительного образования
3	Деятельность детских общественных организаций (Федерация гимназистов, Клуб Молодого избирателя, объединение Наркопост)
4	Воспитательная работа в рамках классного руководства
5	Деятельность пресс-центра (газета « Глаз&Глас»)

Одним из самых крупных сегментов воспитательной среды МБОУ «Гимназия №45» является **система дополнительного образования**, предоставляющая максимально широкие возможности индивидуализации процесса социализации учащихся, удовлетворения их познавательных и иных запросов.

№п/п	Направление	Объединение	руководитель

1	Художественно - эстетическое	Пресс-центр общешкольной газеты «Глас&Глас»	Абрамова Анастасия Сергеевна
2	Школа безопасности	Туризм	Сергеев Антон Владимирович (АКДЮЦиК)
3	Школа безопасности	Отряд ЮИДД	Шестакова Мария владимировна
4	Школа безопасности	Отряд ДЮП	Сажин Александр Сергеевич
5	Социально- педагогическое	«Федерация гимназистов»	Дарьянова Марина Анатольевна
6	Социально- педагогическое	Клуб молодого избирателя	Дарьянова Марина Анатольевна
7	Социально- педагогическое	Библиотечный кружок	Голубцова Елена Александровна
8	Художественноэстетическое	Театр кукол	Голубцова Елена Александровна
9	Патриотическое	Клуб интернациональной дружбы «Алтайский калейдоскоп»	Сидякина Татьяна Геннадьевна
10	Социально- педагогическое	«Федерация гимназистов»	Дарьянова Марина Анатольевна
11	Интеллектуальное	Научное общество учащихся «Умники и умницы»	Сидякина Татьяна Геннадьевна
12	Социально- педагогическое	Экологический отряд	Макушина Ольга Александровна
13	Социально- педагогическое	Объединение «Наркопост»	Ивахненко Людмила Николаевна
14	Интеллектуальное	Объединение «Юный химик»	Винокурова Ольга Васильевна
15	Спортивнооздоровительное	Футбол	Артикбаев Антон Икрамович
16	Спортивнооздоровительное	Волейбол	Зырянова Татьяна Анатольевна
17	Спортивнооздоровительное	Баскетбол	Писаренко Екатерина Игоревна
18	Техническое	Объединение «Робототехника»	Королева Татьяна Николаевна,

Развитость инфраструктуры воспитательного процесса в МБОУ «Гимназия №45» позволяет использовать большое многообразие видов деятельности и форм занятий с учащимися.

Направление воспитания и социализации	Внеурочная деятельность	Дополнительное образование	Детские общественные организации	Пресс-центр	Внеклассная и внеурочная деятельности	проекты
Воспитание гражданственности, патриотизма, уважения к правам, свободам и обязанностям человека	Знакомство с фольклором, этно-культурными традициями	Я и мои права. Краеведение и история	Клуб молодого избирателя	Выпуск газеты	Встречи с ветеранами, подготовка материалов для газеты, классные часы, посвященные государственным праздникам и памятным датам	Проект «Навеки в Бессмертие»
Воспитание социальной ответственности и компетентности	Социальные проекты и инициативы	«Умники и умницы», «Юный химик» «Робототехника»	Орган ученического управления «Федерация гимназистов»	Выпуск газеты	Классные часы	Проект «Гимназия – 70» (2021)
Воспитание нравственных чувств, убеждений, этического сознания		КИД «Алтайский калейдоскоп»		Выпуск газеты, участие в региональном конкурсе	Беседы о дружбе, толерантности, проведение акции «День толерантности»	Проект «Толерантность – искусство жить вместе»
Воспитание экологической культуры, культуры здорового и безопасного образа жизни	Экологический отряд	Объединение Наркопост, спортивные секции		Выпуск газеты	Проведение экологических акций, участие в Днях здоровья, в соревнованиях и конкурсах различного уровня	Проекты «Дворовый тренер», «Мой школьный двор»

Воспитание трудолюбия, сознательного, творческого отношения к образованию, труду и жизни, подготовка к сознательному выбору профессии	Предпрофильные, элективные курсы		Федерация Гимназистов	Выпуск газеты	Участие в субботниках, работа на пришкольном участке и в ремонтных бригадах. Консультирование специалистов профориентационных центров центра занятости населения. Участие в Днях открытых дверей, мероприятиях, проводимых ВУЗами и ССУЗами города и края	
Воспитание ценностного отношения к прекрасному, формирование основ эстетической культуры		Библиотечный кружок, кукольный театр	Федерация гимназистов (творческая группа учащихся)		Участие в творческих конкурсах различного уровня. Посещение учреждений культуры, подготовка концертных программ	

## 3.2. Система условий реализации основной образовательной программы

### 3.2.1. Описание кадровых условий реализации основной образовательной программы основного общего образования

Муниципальное бюджетное общеобразовательное учреждение полностью укомплектовано педагогическими кадрами. В гимназии работают:

Администрация:

- директор гимназии, имеющий высшее профессиональное образование, аттестован на соответствие занимаемой должности во II квартале 2017 года
- два заместителя директора по учебной работе, имеющие высшее профессиональное образование, аттестованы за соответствие занимаемой должности в IV квартале 2018 года и во II квартале 2017
- заместитель директора по воспитательной работе, имеет высшее профессиональное образование, аттестована на соответствие занимаемой должности в IV квартале 2017 года
- заместитель директора по административно-хозяйственной работе, имеет высшее профессиональное образование, аттестован на соответствие занимаемой должности в IV квартале 2017 года.

Учителя:

Учителя русского языка и литературы:

Всего - 5 человек. Все имеют высшее профессиональное образования по специальности учитель русского языка и литературы. 3 человека имеют высшую квалификационную категорию, 1 педагог – первую квалификационную категорию, 1 педагог – молодой специалист. Все учителя русского языка и литературы прошли повышение квалификации по проблеме ведение ФГОС ООО.

Учителя математики:

Всего - 3. Все имеют высшее профессиональное образование по специальности учитель математики, 2 учителя имеют высшую квалификационную категорию, 1 педагог – первую квалификационную категорию. Все учителя математики прошли повышение квалификации по проблеме ведение ФГОС ООО.

Учителя информатики:

Всего- 1 учитель, имеет высшее профессиональное образование по специальности учитель математики и ИВТ, имеет первую квалификационную категорию.

Учителя истории и обществознания:

Всего- 4 учителя. Все учителя имеют высшее профессиональное образование по специальности учитель истории и обществознания, 2 учителя имеют высшую квалификационную категорию, 2 учитель – первую квалификационную категорию, все прошли повышение квалификации по проблеме ведение ФГОС ООО.

Учителя географии:

Всего- 1 учитель, имеет высшее образование, первую квалификационную категорию.

Учителя биологии:

Всего- 1 учитель, имеет высшее профессиональное образование по специальности учитель биологии, имеет высшую квалификационную категорию, прошла повышение квалификации по проблеме ведение ФГОС ООО.

Учителя химии:

Всего- 1 учитель, имеет высшее профессиональное образование по специальности, имеет высшую квалификационную категорию, прошла повышение квалификации по проблеме ведение ФГОС ООО.

Учителя физики:

Всего- 1 учитель, имеет высшее профессиональное образование по специальности учитель физики, имеет высшую квалификационную категорию, прошла повышение квалификации по проблеме ведение ФГОС ООО.

Учителя иностранного языка:

Всего- 6 учителей. Все учителя имеют высшее профессиональное образование по специальности учитель иностранного языка, 2 учителя имеют высшую квалификационную категорию, 3 – первую квалификационную категорию, 1- без категории. 3 учителя прошли повышение квалификации по проблеме ведение ФГОС ООО.

Учителя физической культуры:

Всего - 3 учителя. 2 имеют высшее профессиональное образование по должности учитель физической культуры, 1 – среднее профессиональное образование. Категории нет, так как работают менее 2 лет.

Учитель основ безопасности жизнедеятельности- 1 учитель, имеет высшее профессиональное образование по специальности учитель физической культуры и ОБЖ, имеет высшую квалификационную категорию, прошел повышение квалификации по проблеме ведение ФГОС ООО.

Учитель обслуживающего труда- 1 учитель, имеет высшее профессиональное образование, высшую квалификационную категорию,.

Педагог-психолог, имеет высшее образование по специальности педагог-психолог, имеет первую квалификационную категорию, прошла повышение квалификации по проблеме ведение ФГОС ООО. Библиотекарь, имеет высшее профессиональное образование по специальности библиотекарь, аттестована на соответствие занимаемой должности, прошла повышение квалификации по проблеме ведение ФГОС ООО.

В гимназии существует система повышения квалификации работников:

- профессиональная переподготовка учителя, краткосрочные курсы
- повышения квалификации, семинары, вебинары, конференции. В гимназии разработано Положение о повышении квалификации педагогических работников.

Должностные инструкции работников гимназии ( составлены в соответствии с «Единым квалификационным справочником должностей руководителей, специалистов и служащих» утвержденным приказом Министерством здравоохранения и социальной политики от 26 Августа 2010 г. N 761н "Об утверждении Единого квалификационного справочника должностей руководителей, специалистов и служащих, раздел "Квалификационные характеристики должностей работников образования" (Зарегистрировано в Минюсте РФ 06.10.2010 N 18638).

Аттестация педагогических работников проводится в целях подтверждения их соответствия занимаемым должностям на основе оценки их профессиональной деятельности, с учетом желания педагогических работников в целях установления квалификационной категории. Проведение аттестации педагогических работников в целях подтверждения их соответствия занимаемым должностям должна осуществляться один раз в пять лет на основе оценки их профессиональной деятельности аттестационными комиссиями, самостоятельно формируемыми организациями, осуществляющими образовательную деятельность. Проведение аттестации в целях установления квалификационной категории педагогических работников осуществляется аттестационными комиссиями, федеральными органами исполнительной власти, в ведении формируемыми которых эти организации находятся. Порядок проведения аттестации педагогических работников устанавливается федеральным органом исполнительной власти, осуществляющим функции по выработке государственной политики и нормативно-правовому регулированию в сфере образования.

### Кадровое обеспечение реализации основной образовательной программы

Должность	Количество работников в образовательной организации Требуется/имеется	Уровень образования работников образовательной организации	Уровень квалификации работников образовательной организации
Директор образовательной организации	1/1	Высшее	Соответствует занимаемой должности
Заместитель директора по учебной работе	2/2	Высшее	Соответствует занимаемой должности
Заместитель директора по воспитательной работе	1/1	Высшее	Соответствует занимаемой должности
Заместитель директора по АХР	1/1	Высшее	Соответствует занимаемой должности
Учителя русского языка и литературы	4/4	Высшее	Высшая квалификационная категория: 4
Учителя математика	4/4	Высшее	Высшая квалификационная категория: 4
Учителя информатики	1/1	Высшее	Первая квалификационная категория: 1
Учителя истории и обществознания	3/3	Высшее	Высшая квалификационная категория: 2 Первая квалификационная категория: 1
Учителя географии	1/1	Высшее	Первая квалификационная категория: 1
Учителя биологии	1/1	Высшее	Высшая квалификационная категория: 1
Учителя химии	1/1	Высшее	Высшая квалификационная категория: 1
Учителя физики	1/1	Высшее	Высшая квалификационная категория: 1
Учителя английского языка	5/5	Высшее	Высшая квалификационная категория: 2



			Первая квалификационная категория: 1 Без категории (молодые специалисты): 2
Учителя физической культуры	2/2	Высшее, неполное высшее	Высшая квалификационная категория: 1 Первая квалификационная категория: 1
Учителя ОБЖ	1/1	Высшее	Первая квалификационная категория: 1
Учителя обслуживающего труда	1/1	Высшее	Высшая квалификационная категория: 1
Педагог-психолог	1/1	Высшее	Первая квалификационная категория: 1
Педагог-библиотекарь	1/1	Высшее	Соответствует занимаемой должности

### **Профессиональное развитие и повышение квалификации педагогических работников.**

Основным условием формирования и наращивания необходимого и достаточного кадрового потенциала образовательной организации является обеспечение в соответствии с новыми образовательными реалиями и задачами адекватности системы непрерывного педагогического образования происходящим изменениям в системе образования в целом. При этом темпы модернизации подготовки и переподготовки педагогических кадров должны опережать темпы модернизации системы образования.

#### **График курсовой переподготовки учителей гимназии**

Количество руководящих работников, учителей- предметников	Действующие курсы повышения квалификации (год курсовой переподготовки)	Перспективы курсовой переподготовки (год очередных курсов )	Семинары, вебинары, конференции
Директор гимназии -1	2018	2021	

Заместители директора по учебной работе -2	2017 2018	2020 2021	
Заместитель директора по воспитательной работе -1	2017	2020	
Заместитель директора по АХР -1	2017	2020	
Учителя русского языка и литературы - 5	3-2019 1- 1-	2023 2021 2023	
Учителя математики -3	2-2019 1-	2021	
Учителя информатики- 1	1-2017	2020	
Учителя истории и обществознания - 4	3-2019 1-	2022 2021	
Учителя географии -1	1-2018	2021	
Учителя биологии -1	1-2019	2022	
Учителя химии-1	1-2019*	2022	
Учителя физики-1	1-2019	2022	
Учителя английского языка-5	6-2019	2022	
Учителя физической культуры -3	3-	2021	
Учителя ОБЖ-1	1-2019	2022	
Учителя обслуживающего труда -1	1-2019	2022	
Педагог-психолог-1			
Педагог-библиотекарь			

## Критерии оценки результативности деятельности педагогических работников

Критерии оценки	Содержание критерия	Показатели/индикаторы
Достижение обучающимися личностных результатов	Готовность и способность обучающихся к саморазвитию, сформированность мотивации к обучению и познанию, ценностно-смысловые установки обучающихся, отражающие их индивидуально-личностные позиции, социальные компетенции, личностные качества; Сформированность основ гражданской идентичности	Востребованность курсов внеурочной деятельности по данному предмету. Активность и результативность участия учащихся в олимпиадах, конкурсах, исследовательских проектах по данному предмету. Работа учителя по формированию и сопровождению индивидуальных образовательных траекторий
Достижение обучающимися метапредметных результатов	Освоенные обучающимися универсальные учебные действия (познавательные, регулятивные и коммуникативные), обеспечивающие овладение ключевыми компетенциями, составляющими основу умения учиться, и межпредметными понятиями	Сформированность у учащихся универсальных учебных действий. Участие учителя в методической и научной работе, распространение своего педагогического опыта
Достижение обучающимися предметных результатов	Освоенный обучающимися в ходе изучения учебного предмета опыт специфической для данной предметной области деятельности по получению нового знания, его преобразованию и применению, а также система основополагающих элементов научного знания, лежащих в основе современной научной карты мира	Качество знаний учащихся по образовательному предмету, взаимодействие со всеми участниками образовательного процесса

Ожидаемый результат повышения квалификации - профессиональная готовность работников образования к реализации ФГОС ООО:

- обеспечение оптимального вхождения работников образования в систему

ценностей современного образования;

- освоение новой системы требований к структуре основной образовательной программы, результатам ее освоения и условиям реализации, а также системы оценки итогов образовательной деятельности обучающихся;
- овладение учебно-методическими и информационно-методическими ресурсами, необходимыми для успешного решения задач ФГОС ООО.

Одним из условий готовности образовательной организации к введению ФГОС ООО является создание системы методической работы, обеспечивающей сопровождение деятельности педагогов на всех этапах реализации требований ФГОС ООО.

### Аналитическая таблица для оценки базовых компетентностей педагогов

№ п/п	Базовые компетентности педагога	Характеристики компетентностей	Показатели оценки компетентностей
1	Личностные качества		
1.1	Вера в силы и возможности обучающихся	<p>Данная компетентность является выражением гуманистической позиции педагога.</p> <p>Она отражает основную задачу педагога – раскрывать потенциальные возможности обучающихся. Данная компетентность определяет позицию педагога в отношении успехов обучающихся. Вера в силы и возможности обучающихся снимает обвинительную позицию в отношении обучающегося, свидетельствует о готовности поддерживать ученика, искать пути и методы, отслеживающие успешность его деятельности. Вера в силы и возможности ученика есть отражение любви к обучающемуся. Можно сказать, что любить ребёнка — значит верить в его возможности, создавать условия для разворачивания этих сил в образовательной деятельности</p>	<p>_ Умение создавать ситуацию успеха для обучающихся;</p> <p>- умение осуществлять грамотное педагогическое оценивание, мобилизирующее академическую активность;</p> <p>- умение находить положительные стороны у каждого обучающегося, строить образовательный процесс с опорой на эти стороны, поддерживать позитивные силы развития;</p> <p>— умение разрабатывать индивидуально ориентированные образовательные проекты</p>
1.2	Интерес к внутреннему миру	Интерес к внутреннему миру обучающихся предполагает	— Умение составить устную

	обучающихся	не просто знание их индивидуальных и возрастных особенностей, но и выстраивание всей педагогической	и письменную характеристику обучающегося, отражающую разные аспекты его внутреннего мира;  — умение выяснить индивидуальные предпочтения (индивидуальные образовательные потребности), возможности ученика, трудности, с которыми он сталкивается;  умение построить индивидуализированную образовательную программу; — умение показать личностный смыслобучения с учётом индивидуальных характеристик внутреннего мира
1.3	Открытость к принятию других позиций, точек зрения (неидеологизированное мышление педагога)	Открытость к принятию других позиций и точек зрения предполагает, что педагог не считает свою точку зрения единственно правильной. Он интересуется мнением других и готов их поддерживать в случаях достаточной аргументации. Педагог готов гибко реагировать на высказывания обучающегося, включая изменение собственной позиции	— Убеждённость, что истина может быть не одна; — интерес к мнениям и позициям других; учёт других точек зрения в процессе оценивания обучающихся
1.4	Общая культура	Определяет характер и стиль педагогической деятельности. Заключается в знаниях педагога об основных формах	- Ориентация в основных сферах материальной и духовной жизни; - знание материальных и духовных интересов молодежи; - возможность продемонстрировать свои

		материальной и духовной жизни человека. Во многом определяет успешность педагогического общения, позицию педагога в глазах обучающихся	достижения; - руководство кружками и секциями
1.5	Эмоциональная устойчивость	Определяет характер отношений в учебном процессе, особенно в ситуациях конфликта. Способствует сохранению объективности оценки обучающихся. Определяет эффективность владения классом	-В трудных ситуациях педагог сохраняет спокойствие; - эмоциональный конфликт не влияет на объективность оценки; - педагог не стремится избежать эмоционально-напряженных ситуаций
1.6	Позитивная направленность на педагогическую деятельность. Уверенность в себе	В основе данной компетентности лежит вера в собственные силы, собственную эффективность. Способствует позитивным отношениям с коллегами и обучающимися. Определяет позитивную направленность на педагогическую деятельность	- Осознание целей и ценностей педагогической деятельности; - позитивное настроение; - желание работать; - высокая профессиональная самооценка
2	Постановка целей и задач педагогической деятельности		
2.1	Умение перевести тему урока в педагогическую задачу	Основная компетенция, обеспечивающая эффективное целеполагание в учебном процессе. Обеспечивает реализацию субъектсубъектного подхода, ставит обучающегося в позицию субъекта деятельности, лежит в основе формирования творческой личности	Знание образовательных стандартов и реализующих их программ; - осознание нетождественности темы урока и цели урока - владение конкретным набором способов перевода темы в задачу
2.2	Умение ставить педагогические цели и задачи сообразно возрастным и индивидуальным особенностям	Данная компетентность является конкретизацией предыдущей. Она направлена на индивидуализацию обучения и благодаря этому связана с мотивацией и	Знание возрастных особенностей обучающихся; - владение методами перевода цели в учебную задачу в конкретном возрасте

	обучающихся	общей успешностью	
3	Мотивация учебной деятельности		
3.1	Умение обеспечить успех в деятельности	Компетентность, позволяющая обучающемуся поверить в свои силы, утвердить себя в глазах окружающих, один из главных способов обеспечить позитивную мотивацию учения	- Знание возможностей конкретных учеников — постановка учебных задач в соответствии с возможностями ученика;  - демонстрация успехов обучающихся родителям, одноклассникам
3.2	Компетентность в педагогическом оценивании	Педагогическое оценивание служит реальным инструментом осознания обучающимся своих достижений и недоработок. Без знания своих результатов невозможно обеспечить субъектную позицию в образовании	- Знание многообразия педагогических оценок; — знакомство с литературой по данному вопросу; владение различными методами оценивания и их применение
3.3	Умение превращать учебную задачу в лично-значимую	Это одна из важнейших компетентностей, обеспечивающих мотивацию учебной деятельности	- знание интересов обучающихся, их внутреннего мира; — ориентация в культуре; умение показать роль и значение изучаемого материала в реализации личных планов
4	Информационная компетентность		
4.1	Компетентность в предмете преподавания	Глубокое знание предмета преподавания, сочетающееся с общей культурой педагога. Сочетание теоретического знания с видением его практического применения, что является предпосылкой установления личной значимости учения	— Знание генезиса формирования предметного знания (история, персоналии, для решения каких проблем разрабатывалось);  — возможности применения получаемых знаний для объяснения социальных и природных явлений;

			<p>— владение методами решения различных задач;</p> <p>свободное решение задач ЕГЭ, олимпиад: региональных, российских, международных</p>
4.2	Компетентность в методах преподавания	<p>Обеспечивает возможность эффективного усвоения знания и формирования умений, предусмотренных программой. Обеспечивает индивидуальный подход и развитие творческой личности</p>	<p>— Знание нормативных методов и методик;</p> <p>— демонстрация лично ориентированных методов образования;</p> <p>— наличие своих находок и методов, авторской школы;</p> <p>— знание современных достижений в области методики обучения, в том числе использование новых информационных технологий;</p> <p>— использование в учебном процессе современных методов обучения</p> <p>—</p>
4.3	Компетентность в субъективных условиях деятельности (знание учеников и учебных коллективов)	<p>Позволяет осуществлять индивидуальный подход к организации образовательного процесса. Служит условием гуманизации образования. Обеспечивает высокую мотивацию академической активности</p>	<p>— Знание теоретического материала по психологии, характеризующего индивидуальные особенности обучающихся;</p> <p>владение методами диагностики индивидуальных особенностей (возможно, совместно со школьным психологом);</p> <p>— использование знаний по психологии в организации учебного процесса;</p> <p>— разработка индивидуальных проектов на основе личных характеристик обучающихся;</p> <p>— владение методами социометрии;</p> <p>— учёт особенностей</p>



			учебных коллективов в педагогическом процессе; — знание (рефлексия) своих индивидуальных особенностей и их учёт в своей деятельности
4.4	Умение вести самостоятельный поиск информации	Обеспечивает постоянный профессиональный рост и творческий подход к педагогической деятельности. Современная ситуация быстрого развития предметных областей, появление новых педагогических технологий предполагают непрерывное обновление собственных знаний и умений, что обеспечивает желание и умение вести самостоятельный поиск	— Профессиональная любознательность; — - умение пользоваться различными информационно-поисковыми технологиями; — Использование различных баз данных в образовательном процессе
5.	Разработка программ педагогической деятельности и принятие педагогических решений		
5.1	Умение разработать образовательную программу, выбрать учебники и учебные комплекты	Умение разработать образовательную программу является базовым в системе Профессиональных компетенций. Обеспечивает реализацию принципа академических свобод на основе индивидуальных образовательных программ. Без умения разрабатывать образовательные программы в современных условиях невозможно творчески организовывать образовательный процесс. Образовательные программы выступают средствами целенаправленного влияния на развитие обучающихся. Компетентность в разработке образовательных программ позволяет	— Знание образовательных стандартов и примерных программ; — наличие персонально разработанных образовательных программ: — характеристика этих программ по содержанию, источникам информации; по учету индивидуальных характеристик обучающихся; - обоснованность используемых образовательных программ; - участие обучающихся и их родителей в разработке образовательной программы, индивидуального образовательного маршрута; - участие работодателей в разработке образовательной программы; — знание учебников и

		<p>осуществлять преподавание на различных уровнях обученности и развития обучающихся. Обоснованный выбор учебников и учебных комплектов является составной частью разработки образовательных программ, характер представляемого обоснования позволяет судить о стартовой готовности к началу педагогической деятельности, сделать вывод о готовности педагога учитывать индивидуальные характеристики обучающихся</p>	<p>учебно-методических комплектов, используемых в образовательных учреждениях, рекомендованных органом управления образованием; обоснованность выбора учебников и учебно-методических комплектов, используемых педагогом</p>
5.2	<p>Умение принимать решения в различных педагогических ситуациях</p>	<p>Педагогу приходится постоянно принимать решения.  - как установить дисциплину;  - как мотивировать академическую активность;  - как вызвать интерес у конкретного ученика;  - как обеспечить понимание и т.д.  Разрешение педагогических проблем составляет суть педагогической деятельности. При решении проблем могут применяться как стандартные решения (решающие правила), так и творческие (креативные) или интуитивные</p>	<p>— Знание типичных педагогических ситуаций, требующих участия педагога для своего решения;  — владеет набором решающих правил, используемых для различных ситуаций;  — владение критерием предпочтительности при выборе того или иного решающего правила;  — знание критериев достижения цели;  — знание нетипичных конфликтных ситуаций;  — развитость педагогического мышления</p>

6.	Компетенции в организации учебной деятельности		
6.1	Компетентность в установлении субъектсубъектных отношений	Является одной из ведущих в системе гуманистической педагогики. Предполагает способность педагога к взаимопониманию, установлению отношений сотрудничества, способность слушать и чувствовать, выяснять интересы и потребности других участников образовательного процесса, готовность вступать в помогающие отношения, позитивный настрой педагога	<ul style="list-style-type: none"> <li>— Знание обучающихся;</li> <li>— компетентность в целеполагании;</li> <li>— предметная компетентность;</li> <li>— методическая компетентность;</li> <li>— готовность к сотрудничеству</li> </ul>
6.2	Компетентность в обеспечении понимания педагогической задачи и способов деятельности	Добиться понимания учебного материала – главная задача педагога. Этого понимания можно достичь путем включения нового материала в систему уже освоенных знаний или умений и путем демонстрации практического применения изучаемого материала	<ul style="list-style-type: none"> <li>— Знание того, что знают и понимают ученики;</li> <li>— Свободное владение изучаемым материалом;</li> <li>— Осознанное включение нового учебного материала в систему освоенных обучающимися знаний;</li> <li>— Демонстрация практического применения изучаемого материала;</li> <li>— Опора на чувственное восприятие</li> </ul>
6.3	Компетентность в педагогическом оценивании	Обеспечивает процессы стимулирования учебной активности, создает условия для формирования самооценки, определяет процессы формирования личностного «Я» обучающегося, пробуждает творческие силы. Грамотное педагогическое оценивание должно направлять развитие обучающегося от внешней оценки к самооценке.	<ul style="list-style-type: none"> <li>— Знание функций педагогической оценки;</li> <li>— Знание видов педагогической оценки;</li> <li>— Знание того, что подлежит оцениванию в педагогической деятельности;</li> <li>— Владение методами педагогического оценивания;</li> <li>— Умение продемонстрировать эти</li> </ul>

		Компетентность в оценивании других должна сочетаться с самооценкой педагога	методы на конкретных примерах; — Умение перейти от педагогического оценивания к самооценке
6.4	Компетентность в организации информационной основы деятельности обучающегося	Любая учебная задача разрешается, если обучающийся владеет необходимой для решения информацией и знает способ решения. Педагог должен обладать компетентностью в том, чтобы осуществить или организовать поиск необходимой для ученика информации	— Свободное владение учебным материалом; Знание типичных трудностей при изучении конкретных тем; — способность дать дополнительную информацию или организовать поиск дополнительной информации, необходимой для решения учебной задачи; — умение выявить уровень развития обучающихся; — владение методами объективного контроля и оценивания; — умение использовать навыки самооценки для построения информационной основы деятельности (ученик должен уметь определить, чего ему не хватает для решения задачи)
6.5	Компетентность в использовании современных средств и систем организации учебно-воспитательного процесса	Обеспечивает Эффективность учебно-воспитательного процесса	— Знание современных средств и методов построения образовательного процесса; Умение использовать средства и методы обучения, адекватные поставленным задачам, уровню подготовленности обучающихся, их индивидуальным характеристикам; — умение обосновать выбранные методы и средства обучения
6.6	Компетентность в способах умственной деятельности	Характеризует уровень владения педагогом и обучающимися системой интеллектуальных операций	— Знание системы интеллектуальных операций; — Владение интеллектуальными

			операциями; — Умение сформировать интеллектуальные операции у учеников; — Умение организовать использование интеллектуальных операций, адекватных решаемой задаче
--	--	--	---

## **Программа методического сопровождения внедрения ФГОС ООО** **АКТУАЛЬНОСТЬ ПРОГРАММЫ**

В условиях внедрения в систему образования стандарта нового поколения обозначилось противоречие между необходимостью научно-методического сопровождения этого инновационного процесса и отсутствием опыта такой деятельности. Стремление найти пути решения указанного противоречия и определило проблему предлагаемой программы.

В теоретическом плане - это проблема разработки практико-ориентированной концепции (модели) научно-методического сопровождения внедрения ФГОС основного общего образования.

В практическом плане - это проблема создания новой структуры по научно-методическому сопровождению внедрения ФГОС ООО, также формирования определенной культуры и тактики методического сопровождения внедрения стандарта нового поколения.

Следовательно, актуальность программы обусловлена необходимостью: переструктуризации и перенацеливания методической системы гимназии, продиктованной внедрением нового образовательного стандарта; обеспечения участников процесса введения и реализации ФГОС ООО информационно-методическими и кадровыми условиями.

Таким образом, основное назначение программы как управленческого документа заключается в разработке и реализации модели (системы) методического сопровождения внедрения ФГОС ООО в гимназии с четко определенными и понятными для всех результатами, с учетом ресурсного обеспечения (нормативно-правового, информационного, финансово-экономического, материально-технического и кадрового).

Модель включает в себя стратегию и план мероприятий по методическому сопровождению участников процесса введения и реализации ФГОС ООО.

Программа направлена на достижение стратегических целей и эффективное решение приоритетных задач развития гимназии.

### **ЦЕЛЬ**

Перед разработчиками программы поставлена следующая цель: обеспечение научно-методического и информационного сопровождения процесса внедрения ФГОС ООО в гимназии.

## **ЗАДАЧИ**

Поставленная цель решается достижением следующих задач:

1. Разработка и реализация модели (системы) методического сопровождения внедрения ФГОС ООО в гимназии.
2. Повышение профессиональной компетентности участников процесса введения и реализации ФГОС ООО.

**ОБЪЕКТ:** методическая система гимназии в условиях внедрения ФГОС ООО.

**ПРЕДМЕТ:** механизм методического сопровождения внедрения ФГОС ООО в систему работы гимназии.

### **ЭТАПЫ РЕАЛИЗАЦИИ (ЖИЗНЕННЫЙ ЦИКЛ) ПРОГРАММЫ:**

■ **I этап** - фаза проектирования (стадии: проблематизация, концептуализация, программирование и планирование).

Сроки: 2014 г. - I квартал 2015 г.

Задача: разработка модели научно-методического сопровождения введения ФГОС ООО в образовательную систему гимназии.

■ **II этап** - технологическая фаза (стадия конструирования новой практики) и рефлексивная фаза (стадии: самооценка и оценка продукта, оформление результата).

Сроки: II квартал 2015 г. - 2016 г.

Задача: корректировка модели научно-методического сопровождения введения ФГОС ООО в условиях реализации стандарта

### **ЖИЗНЕННЫЙ ЦИКЛ ПРОЕКТА**

**I этап реализации программы** (2014 г. - I квартал 2015 г.)

#### **Фаза проектирования:**

1. *Стадия проблематизации*

Цель: Выявление и анализ сложившихся противоречий между необходимой системой методического сопровождения для эффективного внедрения ФГОС ООО и имеющейся в наличии.

Содержание:

■ Формирование рабочей группы по разработке проекта (концепции и модели) методического сопровождения внедрения ФГОС ООО в гимназии.

■ Определение необходимых изменений в методической системе, вызванных внедрением ФГОС ООО: целях и задачах, содержании, структуре, технологиях, ресурсном обеспечении, способах и механизмах контроля и оценки результатов.

2. *Стадия концептуализации*

Цель: Поиск комплекса идей для создания желаемой системы методического сопровождения внедрения ФГОС ООО, представляющих общий

концептуальный замысел программы.

Содержание: Разработка проекта (концепции и модели) методического сопровождения внедрения ФГОС ООО в гимназии.

3. *Стадия программирования и планирования*

Цель:

■ Разработка нормативной модели деятельности участников программы по реализации инновационных идей создания системы методического сопровождения внедрения ФГОС ООО.

■ Определение совокупности взаимосвязанных действий, являющихся организующим началом реализации программы.

Содержание: Разработка детального плана-графика работ по реализации программы, который отражает все ключевые даты и события, точную последовательность работ, взаимосвязи и зависимости между ними с учётом сетевого взаимодействия исполнителей.

**Результатом фазы проектирования** являются:

■ модель методического сопровождения внедрения ФГОС ООО.

■ стратегическая программа и тактический план ее реализации, отражающие все необходимые виды ресурсов для реализации этой модели в практической деятельности.

## **II            этап реализации программы (3 квартал 2015 г. - 2016 г.)**

**Технологическая фаза:**

*Стадия конструирования новой практики*

Цель: Достижение желаемого результата - эффективной системы научно-методического сопровождения внедрения ФГОС ООО.

Содержание: Реализация модели (системы) методического сопровождения внедрения ФГОС в гимназии.

**Рефлексивная фаза:**

1. *Стадия самооценки и экспертизы продукта*

Цель: Организация обратной связи, способствующей получению информации о ходе реализации программы и обуславливающей развивающий и развивающийся характер результатов.

Содержание:

Проведение рефлексивного анализа продукта для осмысления действий в ходе реализации программы, соотнесение достигнутых результатов с критериями нормативной деятельности.

2. *Стадия оформления результатов*

Цель: Представить результаты реализации программы.

Содержание: Подготовить отчёт о выполнении программы.

**Результатом рефлексивной фазы и реализации программы в целом** является оценка реализованной системы методического сопровождения внедрения ФГОС ООО в гимназии и определение необходимости ее дальнейшей коррекции или "запуска" новой программы.



Направления мероприятий	Мероприятия	Сроки	Ответственные	Планируемый результат
Методическое обеспечение подготовки к введению и реализации ФГОС ООО	Цель: обеспечение управленческой и методической готовности администрации и педагогических работников гимназии к введению ФГОС ООО			
	Изучение нормативных документов ФГОС ООО	Сентябрь-октябрь	О.А. Гайн, С.П.Журавлева Н.А.Перфильева И.Ю.Сироткина	Изучение требований ФГОС к структуре основных образовательных программ, к условиям реализации и результатам освоения программ
	Педагогический совет по проблеме внедрения ФГОС ООО	Декабрь	С.П. Журавлева Н.А. Перфильева	Методические рекомендации по разработке примерной основной образовательной программы
	Составление образовательной программы на уровне основного общего образования	В течение года	О.А. Гайн, С.П.Журавлева Н.А.Перфильева И.Ю.Сироткина	Методические рекомендации по разработке примерной основной образовательной программы
	Разработка рабочих программ по предметам учителями 5 классов с учетом формирования универсальных учебных действий	Март - август	Руководители кафедр	Проектирование пед. процесса педагогами по предметам образовательного плана школы с учетом требований ФГОС ООО
	Диагностика образовательных потребностей и профессиональных затруднений работников гимназии и планирование курсовой подготовки педагогов	Декабрь-май	О.А. Гайн, С.П.Журавлева Н.А.Перфильева И.Ю.Сироткина	Поэтапная подготовка педагогических и управленческих кадров к введению ФГОС ООО
Реализация программы повышения квалификации всех учителей 5-9 классов по проблеме «Введение	В течение учебного года	О.А. Гайн, С.П.Журавлева Н.А.Перфильева И.Ю.Сироткина	Повышение квалификации педагогических работников	

	ФГОС ООО» на курсах ПК			
	Постоянно действующий внутренний практико-ориентированный семинар «Формирование УУД»	Декабрь-май	О.А. Гайн, С.П.Журавлева Н.А.Перфильева И.Ю.Сироткина	Программа семинара
Научно-методическое сопровождение введения ФГОС основного общего образования	Разработка материалов для проведения экспертизы готовности гимназии к внедрению ФГОС основного общего образования	2015 г.		Экспертные листы
	Организация участия администрации и учителей гимназии в семинарах, методических днях пилотных школ района и города по введению ФГОС основного общего образования	2014-2016 г.	Администрация гимназии	По графику проведения стажёрских площадок, Методических дней, семинаров, краткосрочных курсов
	Знакомство с методических рекомендаций по введению ФГОС основного общего образования	2014-2015	Администрация гимназии	
	Обобщение практики к введению ФГОС основного общего образования. Издание сборника статей и методических рекомендаций	2014-2016 г.	Администрация гимназии	Сборник статей и методических рекомендаций
	Обобщение практики введения ФГОС НОО, ФГОС ООО. Разработка методических рекомендаций	2014-2016 г	Администрация гимназии	Методические рекомендации
	Знакомство и обобщение практики пилотных школ и разработка методических рекомендаций по обеспечению сохранения и развития духовно-нравственного развития учащихся в условиях введения ФГОС основного общего образования	2014-2016 г	Администрация гимназии	Методические рекомендации
	Формирование банка	2015 г.	Администрация	Пакет

	нормативных документов гимназии по введению ФГОС основного общего образования		гимназии	локальных нормативно-правовых актов
	Формирование банка инновационного опыта введения ФГОС основного общего образования	2015 г.	Администрация гимназии	Портфолио учителей гимназии

### **РИСКИ РЕАЛИЗАЦИИ ПРОГРАММЫ**

Риски	Минимизация рисков
<b>Внутренние</b>	
Неподготовленность учителей гимназии к введению и реализации ФГОС ООО к ситуации перемен – «сопротивление инновациям»	Мотивирование учителей к введению и реализации ФГОС ООО на выполнение своей миссии: информационно-методическое сопровождение, консультирование.
Недостаточное нормативно-правовое, финансово-экономическое, материально-техническое, информационное, организационное обеспечение	Обеспечение внутриучрежденческого и сетевого взаимодействия учителей гимназии к введению и реализации ФГОС ООО
<b>Внешние</b>	
Несоблюдение на федеральном уровне сроков реализации мероприятий плана-графика по внедрению ФГОС ООО	Информационно-методическое сопровождение, консультирование субъектов введения и реализации ФГОС ООО

### **3.2.2 Психолого-педагогические условия реализации основной образовательной программы основного общего образования**

**Программа  
психолого-педагогического сопровождения  
образовательного процесса МБОУ «Гимназия №45»  
«Путь к успеху»  
в рамках ФГОС ООО  
на период 2015 - 2018гг**

Содержание

Пояснительная записка

Паспорт программы психолого-педагогического сопровождения  
 Нормативно-правовая документация

Основные направления психологического сопровождения  
Формы работы психологического сопровождения  
введения ФГОС ООО Структура психологического  
сопровождения учащихся в процессе обучения  
Уровни внедрения системы психолого-педагогического  
сопровождения Концептуальное обоснование программы

Психолого-педагогическое сопровождение как инструмент оценки УУД  
Требования к методам и организации психолого-педагогического сопровождения  
ФГОС и оценки сформированности универсальных учебных действий  
Содержание программы

Модель психолого-педагогического сопровождения ФГОС ООО  
План психолого-педагогического сопровождения ФГОС ООО  
Ожидаемые результаты внедрения психологического сопровождения  
Список литературы Приложение

### **Пояснительная записка**

Главная цель введения ФГОС ООО второго поколения заключается в создании условий, позволяющих решить стратегическую задачу Российского образования - повышение качества образования, достижение новых образовательных результатов, соответствующих современным запросам личности, общества и государства. Качественные изменения, происходящие в системе образования России, направлены на формирование особой культуры поддержки и помощи обучающихся в учебно-воспитательном процессе - психолого-педагогического сопровождения, способствующего развитию личности и позитивной «Я - концепции». Это сопровождение рассматривается как систематическая деятельность, направленная на сохранение, укрепление и развитие здоровья учащихся, их успешное обучение и развитие в социально-педагогическом пространстве образовательной среды, поэтому ФГОС ООО содержат новые требования к результатам освоения основных образовательных программ. Школа должна сформировать у ученика не только предметные, но и универсальные способы действий, развивающие способности к самоорганизации с целью решения учебных задач, обеспечить индивидуальный прогресс в основных сферах личностного развития.

Важное место в образовательном процессе занимают психическое здоровье обучающихся, индивидуализация образовательных маршрутов, создание психологически безопасной и комфортной образовательной среды. В связи с этим возникла необходимость разработки и применения системы психолого-педагогического сопровождения введения ФГОС ООО в среднем звене, которая с одной стороны, интегрировала бы диагностику, консультации, тренинги и другие формы психологической работы, и с другой стороны, включала бы сопровождение всех субъектов образовательного процесса: обучающихся, родителей, педагогов. Данная система направлена на формирование у школьника стремления к личностному развитию и социализации.

Качество образования на современном этапе понимается как уровень межпредметных умений, связанных с самоопределением и самореализацией личности, когда знания приобретаются не «впрок», а в образе модели будущей жизненной ситуации. Таким образом, целью образования является общекультурное, личностное и познавательное развитие обучающихся,

обеспечивающее такую ключевую составляющую, как умение учиться.

Разработка программы психологического сопровождения введения новых стандартов в системе общего образования отвечает новым социальным запросам. При этом приоритетной целью новых образовательных стандартов является реализация развивающего потенциала общего среднего образования, обеспечение развития универсальных учебных действий как собственно психологической составляющей образования наряду с традиционным изложением предметного содержания конкретных дисциплин.

Данная цель осуществима через решение важнейшей задачи современной системы образования по формированию совокупности «универсальных учебных действий», обеспечивающих компетенцию «научить учиться», формированию способности к саморазвитию путем сознательного и активного присвоения нового социального опыта, а не только освоение учащимися конкретных предметных знаний и навыков в рамках отдельных учебных предметов.

При этом первостепенную роль играют:

- личностные результаты, включающие готовность и способность обучающихся к саморазвитию, сформированность мотивации к обучению и познанию, ценностно - смысловые установки обучающихся, отражающие их индивидуально-личностные позиции, социальные компетенции, личностные качества;
- метапредметные результаты, включающие освоенные обучающимися универсальные учебные действия (познавательные, регулятивные и коммуникативные), обеспечивающие овладение ключевыми компетенциями, составляющими основу умения учиться, и межпредметными понятиями.

Важное место в образовательном процессе занимают психическое здоровье учащихся, индивидуализация образовательных маршрутов, создание психологически безопасной и комфортной образовательной среды.

Среди критериев успешности психолого-педагогического сопровождения отслеживается:

- успешность деятельности учащегося;
- осуществление деятельности без нарушений физического и психического здоровья;
- удовлетворенность своей деятельностью, своим положением;
- связывание своих личных планов и интересов с этой деятельностью в перспективе.

Психологическое сопровождение внедрения ФГОС является одним из средств повышения интереса к инновационной деятельности и рассматривается как систематическая деятельность, направленная на сохранение, укрепление и развитие здоровья учащихся, их успешное обучение и развитие в социально-педагогическом пространстве образовательного учреждения. На основе данного подхода и была разработана программа психологического сопровождения образовательного процесса в школе, в которой раскрывается содержание и процедура психологопедагогического сопровождения ФГОС ООО.

## **ПАСПОРТ**

Программы психолого-педагогического сопровождения в условиях введения  
ФГОС ООО

<b>Вид программы</b>	Программа психолого-педагогического сопровождения образовательного процесса в рамках ФГОС ООО
<b>Разработчики программы</b>	Журавлева Светлана Петровна, Зам. директора по УР МБОУ «Гимназия №45», Загайнова Елена Владимировна, педагог-психолог МБОУ «Гимназия №45»
<b>Объект психолого-педагогического сопровождения</b>	Обучающиеся основной школы, педагогический коллектив, родительская общественность
<b>Цель и задачи программы</b>	<p><b>Цель:</b> содействие созданию социальной ситуации развития, соответствующей индивидуальности обучающихся и обеспечивающей психологические условия для успешного обучения, охраны здоровья и развития личности обучающихся, их родителей (законных представителей), педагогических работников и других участников образовательного процесса</p> <p><b>Задачи:</b></p> <ul style="list-style-type: none"> <li>• защита прав и интересов личности обучающихся, обеспечение благоприятных условий психического и физического развития и обучения, поддержка и содействие в решении психолого-педагогических и медико-социальных проблем;</li> <li>• квалифицированная комплексная диагностика возможностей и особенностей развития ребенка с целью раннего выявления детей, требующих особого внимания специалистов для предупреждения возникновения проблем в обучении и развитии;</li> <li>• содействие обучающимся в решении актуальных задач развития, обучения, социализации;</li> <li>• содействие укреплению взаимопонимания и взаимодействия между всеми субъектами образовательного процесса, содействие педагогическому коллективу в оптимизации социально-психологического климата образовательного учреждения;</li> <li>• развитие</li> </ul>

	<p>психолого-педагогической компетентности обучающихся, родителей, педагогов; профилактическая работа по формированию здорового образа жизни обучающихся, педагогов, родителей</p>
<p><b>Сроки и этапы реализации программы</b></p>	<p><b><i>I этап - подготовительный (2015г)</i></b></p> <ul style="list-style-type: none"> <li>• поиск и корректировка методических материалов, необходимых для внедрения в школьную практику идеи психолого-педагогического сопровождения;</li> <li>• определение стратегии и тактики дальнейшей деятельности;</li> <li>• материально-техническое оснащение психологической службы (компьютерное обеспечение, диагностическое и методическое оснащение).</li> </ul> <p><b><i>II этап - практический (2015 -2016уч.г)</i></b></p> <ul style="list-style-type: none"> <li>• введение в школьную практику психологопедагогического сопровождения в рамках введения ФГОС ООО;</li> <li>• поиск оптимальных способов контроля за реализацией решений психолого-педагогического сопровождения;</li> <li>• создание и внедрение мониторинга психологического статуса школьника;</li> <li>• корректировка системы психолого-педагогического сопровождения в рамках введения ФГОС ООО;</li> <li>• определение и внедрение инновационных направлений психолого-педагогического сопровождения учебно-воспитательного процесса.</li> </ul> <p><b><i>III этап - корректирующий (2016 -2018 уч.г)</i></b></p> <ul style="list-style-type: none"> <li>• обработка и интерпретация результатов внедрения психолого-педагогического сопровождения в рамках внедрения ФГОС ООО;</li> <li>• определение перспектив дальнейшего совершенствования психолого-педагогического сопровождения в рамках внедрения ФГОС ООО.</li> </ul> <p><b><i>IV - обобщающий (2018г)</i></b></p> <ul style="list-style-type: none"> <li>• итоговый мониторинг результатов психологопедагогического сопровождения в рамках введения ФГОС ООО;</li> </ul>

	<ul style="list-style-type: none"> <li>• анализ сформированности УУД и преодоление рисков в дальнейшем обучении</li> </ul>
<b>Ожидаемые конечные результаты реализации программы</b>	<p>Гармоничное развитие учащихся, способных к дальнейшему развитию своего личностного, физического, интеллектуального потенциала. Сформированность универсальных учебных действий включает три основных блока:</p> <ul style="list-style-type: none"> <li>- самоопределение;</li> <li>- смыслообразование;</li> <li>- морально-этическая ориентация.</li> </ul> <ul style="list-style-type: none"> <li>• Успешная адаптация учащихся в учебно-воспитательном процессе.</li> <li>• Успешная адаптация и социализация выпускников школы.</li> <li>• Создание мониторинга психологического статуса школьника.</li> </ul> <p>Создание системы психологического сопровождения по организации психологически безопасной образовательной среды.</p>
<b>Механизм экспертизы программы</b>	Итоговый мониторинг интеллектуального и личностного развития обучающихся по окончании основной школы, портрет выпускника основной школы
<b>Целевая аудитория программы</b>	Педагоги, родительская общественность и обучающиеся 5 -9-х классов МБОУ «Гимназия №45»

## Нормативно-правовая документация

Обоснованием для разработки программы является нормативно-правовая документация психолого-педагогического сопровождения ФГОС основного общего образования:

### **Федеральный уровень:**

1. Конституция Российской Федерации, 1993г.
2. Федеральный закон Российской Федерации от 29.12.2012 № 273-ФЗ «Об образовании в Российской Федерации».
3. Международная конвенция «О правах ребенка», 20.11.1989 г.
4. Всеобщая декларация прав человека, 10.12.1948г.
5. Федеральный закон Российской Федерации от 24 июля 1998 г. N 124-ФЗ «Об основных гарантиях прав ребенка в Российской Федерации».
6. Концепция духовно-нравственного развития и воспитания личности гражданина России, 2009г.



7. Приказ Министерства образования и науки Российской Федерации от «17» декабря 2010г. № 1897 «Об утверждении федерального государственного образовательного стандарта основного общего образования».
8. Федеральный государственный образовательный стандарт основного общего образования, утвержден приказом Министерства образования и науки Российской Федерации от «17» декабря 2010 г. № 1897.
9. Федеральный закон Российской Федерации от 24.06.1999 № 120-ФЗ «Об основах системы профилактики безнадзорности и правонарушений несовершеннолетних».
10. Приказ Министерства образования и науки Российской Федерации от 30.08.2013 № 1015 «Об утверждении порядка организации и осуществления образовательной деятельности по основным общеобразовательным программам - образовательным программам начального общего, основного общего и среднего общего образования».
11. Приказ Министерства образования и науки Российской Федерации от 20.09.2013 № 1082 «Об утверждении Положения о психолого-медико педагогической комиссии».
12. Письмо Министерства образования Российской Федерации от 27.03.2000 № 27/901-6 «О психолого-медико-педагогическом консилиуме (ПМПк) образовательного учреждения».

#### **Краевой уровень:**

1. Приказ Главного управления образования и молодежной политики Алтайского края от 25.09.2013 № 4159 «Об утверждении Методических рекомендаций по формированию системы оплаты труда работников общеобразовательных организаций, реализующих образовательные программы дошкольного образования, общего образования, образовательные программы основного общего образования, образовательные программы среднего общего образования».
2. Приказ администрации алтайского края главного управления образования и молодежной политики алтайского края от 02.09.2014 № 4664 «Об организации психолого-педагогической, медицинской и социальной помощи обучающимся, испытывающим трудности в освоении основных общеобразовательных программ, развитии и социальной адаптации в образовательных организациях Алтайского края».
3. Приказ администрации алтайского края главного управления образования и молодежной политики алтайского края от 12.03.2014 № 1527 «О деятельности педагога-психолога в образовательных организациях Алтайского края».

#### **Муниципальный уровень:**

1. Приказ комитета по образованию администрации города Барнаула от 01.10.2007 № 01-05 /365 «О психологической службе в системе образования г. Барнаула».

#### **Школьный уровень:**

1. Устав МБОУ «Гимназия №45».
2. Локальные акты МБОУ «Гимназия №45» .

#### **Основные направления психологического сопровождения обучающихся в рамках введения ФГОС ООО.**

1. *Профилактическое направление* связано с предупреждением возникновения явлений дезадаптации обучающихся, разработка конкретных рекомендаций

педагогическим работникам, родителям по оказанию помощи в вопросах воспитания, обучения и развития с учетом возрастных и индивидуальных особенностей.

В ходе психопрофилактической работы осуществляется:

- решение проблем, связанных с обучением, воспитанием, психическим здоровьем детей;
- разработка и осуществление развивающих программ для учащихся с учетом задач каждого возрастного этапа;
- выявление психологических особенностей ребенка, которые в дальнейшем могут обусловить отклонения в интеллектуальном или личностном развитии;
- предупреждение возможных осложнений в связи с переходом учащихся на следующую возрастную ступень.

2. **Диагностическое направление** направлено на выявление особенностей психического развития ребенка, наиболее важных особенностей деятельности, сформированности определенных психологических новообразований, соответствия уровня развития умений, знаний, навыков, личностных и межличностных образований возрастным ориентирам и требованиям общества.

Диагностика может быть индивидуальной и групповой.

3. **Консультативное направление** - помощь в решении тех проблем, с которыми обращаются учителя, обучающиеся, родители; может быть индивидуальной и групповой.

- Индивидуальное консультирование - оказание помощи и создание условий для развития личности.
- Групповое консультирование - информирование всех участников образовательных отношений по вопросам, связанным с особенностями образовательного процесса для данной категории детей с целью создания адаптивной среды, позволяющей обеспечить полноценную интеграцию и личностную самореализацию в образовательном учреждении.

4. **Коррекционно-развивающее направление** - индивидуальная и групповая организация работы, прежде всего с обучающимися, имеющими проблемы в обучении, поведении и личностном развитии, выявленные в процессе диагностики. Коррекционная работа направлена на уменьшение степени выраженности патологии, ее поведенческие последствия; предупреждение появления вторичных отклонений в развитии; обеспечение максимальной реализации реабилитационного потенциала ребенка. Работа по формированию потребности в новом знании, возможности его приобретения и реализации в деятельности и общении.

5. **Просветительское направление** способствует формированию потребности в психологических знаниях, желание использовать их в интересах собственного развития, созданию условий для полноценного личностного развития и самоопределения обучающихся на каждом возрастном этапе, а также в своевременному предупреждению возможных нарушений в становлении личности и развитии интеллекта, приобщению педагогического коллектива, обучающихся и родителей к психологической культуре.

6. **Профориентационное направление** позволяет сделать процесс профессионального самоопределения учащихся последовательным, осознанным и обоснованным. Работа направлена на самопознание и самоопределение, выявление истинных мотивов их выбора, реальных возможностей и образовательных

потребностей, результатом которой становится готовность к выбору профессии, осмыслению, проектированию вариантов жизненного пути.

**Формы работы психологического сопровождения в рамках введения ФГОС ООО. Решение задач психолого-педагогического сопровождения включает в себя работу не только с обучающимися, но и педагогами, и родителями как участниками образовательного процесса.**

### **1. Работа с обучающимися**

- Профилактическая работа с учащимися с целью формирования у учащихся знаний, установок, личностных ориентиров и норм поведения, обеспечивающих сохранение и укрепление физического, психологического и социального здоровья, содействие формированию регулятивных, коммуникативных, познавательных компетентностей.
- Выявление методом мониторинга учащихся группы риска и организация индивидуальной или групповой коррекционно-развивающей работы (*Программа социализации подростков «Моя Вселенная». Приложение 9*)
- Проведение психологических занятий с обучающимися по развитию коммуникативных и регулятивных компетентностей, формированию мотивации к учебному процессу.
- Консультирование обучающихся (индивидуальное, групповое).
- Профориентационная работа. Большое внимание при сопровождении учащихся в социально-профессиональном самоопределении уделяется индивидуальным консультациям по вопросам выбора профиля обучения, проведение элективных курсов «Развитие социального интеллекта», (9 класс), «Выбор профиля обучения» (9 класс), проведение групповых занятий по профориентации учащихся (тренинги, деловые игры, профессиональные пробы).
- Сопровождение учащихся 9-х класс, 11-х классов в рамках подготовки и сдачи государственной итоговой аттестации.

При систематической работе достигаются поставленные цели по самореализации, самоопределению, формированию коммуникативных взаимоотношений, профориентации обучающихся среднего звена.

### **2. Работа с педагогами**

Профилактическая работа с педагогами: проведение семинаров, педсоветов, планерок, практических занятий. Существенное место в работе с учителями отводится обучению педагогов установлению психологически грамотной, развивающей толерантной системы взаимоотношений со школьниками, основанной на взаимопонимании и взаимном восприятии друг друга (педсоветы «Формирование педагогической толерантности как профессионально важного качества личности учителя в условиях внедрения ФГОС ООО, (*приложение!*)), «Школьные конфликты», «Негативное оценивание действий ребенка как фактор заниженной самооценки обучающихся»). Формирование адекватной Я-концепции педагогов способствуют развитию эмпатии, оказанию психологической поддержки в процессе их взаимодействия со школьниками и коллегами.

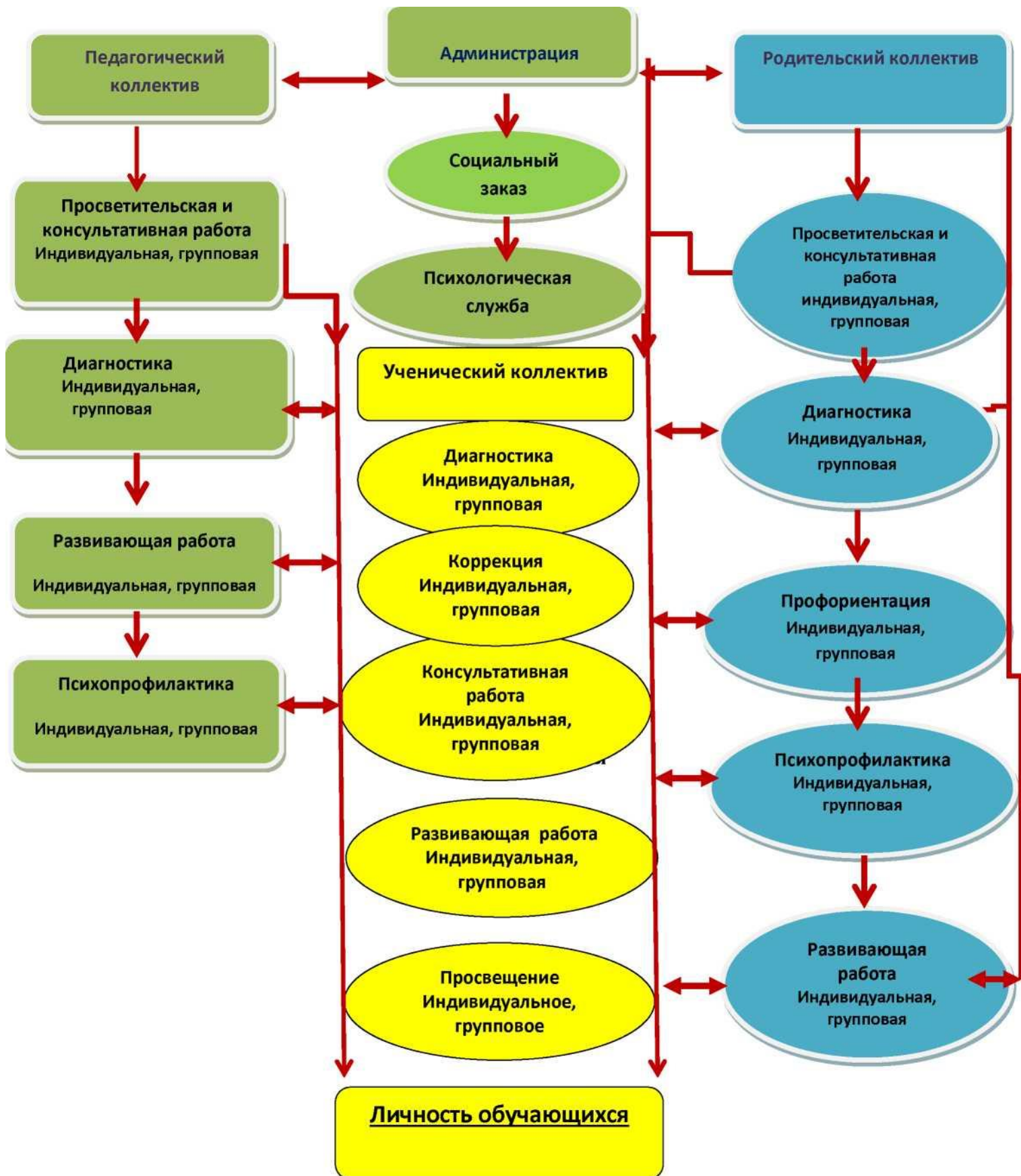
Консультирование учителей по вопросам совершенствования учебновоспитательного процесса при сопровождении индивидуальных образовательных траекторий.

Ожидания и достигаемые цели: просветительная работа - информация по вопросам личностного роста, создание комфортной психологической атмосферы в

педагогическом коллективе. Индивидуальное проведение диагностических мероприятий; повышение психологической компетентности и профилактика профессионального выгорания психолого-педагогических кадров

### 3. *Работа с родителями.*

- Консультирование родителей по созданию условий, обеспечивающих успешную адаптацию подростков к средней школе, посвященное психологическим особенностям того или иного вида деятельности: групповые и индивидуальные консультации, родительские собрания, семинары по развитию навыков общения, сотрудничества, разрешения конфликтов, в которых принимают участие как родители, так и дети.
- Профилактическая работа с родителями с целью повышения психолого педагогической компетентности в вопросах воспитания и обучения ребенка, обучение навыкам эффективного, развивающего поведения в семье в процессе взаимодействия с детьми: беседы, лекции, индивидуальные рекомендации родителям для успешного воспитания детей учитывая возрастные особенности, тренинги, направленные на снятие психоэмоциональной напряженности



## **Уровни внедрения системы психолого-педагогического сопровождения обучающихся в рамках введения ФГОС ООО.**

Уровень класса. На данном уровне ведущую роль играют учителя и классный руководитель, обеспечивающие необходимую педагогическую поддержку ребенку в решении задач обучения, воспитания и развития. Основная цель их деятельности - развитие самостоятельности в решении проблемных ситуаций, предотвращение дезадаптации ребенка, возникновения острых проблемных ситуаций. Для достижения данной цели классный руководитель совместно с психологом разрабатывает план развития класса и каждого ученика.

Уровень учреждения. На данном уровне ведется педагогами-психологами, учителями-предметниками, классными руководителями, социальными педагогами, выявляющими проблемами в развитии детей и оказывающими первичную помощь в преодолении трудностей в обучении, взаимодействии с учителями, родителями, сверстниками. В рамках психолого-медико-педагогического консилиума разрабатываются план дальнейших действий, направленный на решение возникших трудностей ребенка. На данном уровне также реализуется профилактические программы, охватывающие значительные группы учащихся, осуществляется экспертная, консультативная, просветительская работа с администрацией и учителями.

### **Концептуальное обоснование программы**

Психолого-педагогическое сопровождение реализации ФГОС предполагает обеспечение развивающего характера образования. При реализации программы опираемся на основополагающие **принципы развивающего обучения** - исходные дидактические положения, которые отражают протекание объективных законов и закономерностей процесса обучения и определяют его направленность на развитие личности. В принципах обучения раскрываются теоретические подходы к построению учебного процесса и управлению им.

Знание принципов обучения дает возможность организовать учебный процесс в соответствии с его закономерностями, обоснованно определить цели и отобрать содержание учебного материала, выбрать адекватные целям формы и методы обучения.

Все принципы обучения связаны друг с другом и проникают один в другой, поэтому они могут быть представлены как система, состоящая из *содержательных* и *процессуальных* (организационно-методических) принципов.

**Содержательные принципы** обучения отражают закономерности, которые связаны с отбором содержания образования и его совершенствованием. К ним

относятся принципы: *гражданственности, научности, воспитывающего характера, фундаментальности и прикладной направленности (связи обучения с жизнью, теории с практикой)*.

**Принцип гражданственности** отражает социальные аспекты обучения. В настоящее время его значимость является общепризнанной в связи с изменением государственного статуса России, необходимостью возрождения чувства патриотизма, чувства Родины, развития национального характера, формирования национальных ценностей и разработкой доктрины отечественного образования. Данный принцип выражается в ориентации содержания образования на развитие субъектности личности, ее духовности и социальной зрелости.

**Принцип научности** обучения предполагает соответствие содержания образования уровню развития современной науки и техники, опыту, накопленному мировой цивилизацией. Принцип научности требует, чтобы содержание образования, реализуемое как в учебное, так и во внеучебное время, было направлено на ознакомление обучаемых с объективными научными фактами, явлениями, законами, основными теориями и концепциями той или иной отрасли, приближаясь к раскрытию ее современных достижений и перспектив развития.

**Принцип воспитывающего обучения** базируется на закономерности единства обучения и воспитания в целостном педагогическом процессе. Этот принцип предполагает формирование в процессе обучения базовой культуры личности: нравственной, правовой, эстетической, физической, культуры труда и жизнедеятельности, общения. Воспитание в процессе обучения связано с интеллектуальным развитием и, прежде всего, с развитием креативности индивидуальных познавательных способностей с учетом интересов обучаемых. Принцип воспитывающего обучения предполагает уважительное отношение к личности обучаемого и одновременно разумную требовательность к нему, так как это является одним из условий реализации гуманистического подхода в образовании. Требовательность, не основанная на уважении, вызывает недовольство и агрессивность в отношениях между учащимися и учителем. Доброжелательность без требовательности приводит к нарушению дисциплины, неорганизованности, непослушанию обучаемых.

**Принцип фундаментальности и прикладной направленности** обучения требует основательной теоретической и практической подготовки учащихся уже в общеобразовательной школе. В традиционной дидактике он формулировался как связь обучения с жизнью, теории с практикой. Фундаментальность в обучении предполагает научность, полноту и глубину знаний. Она обусловлена характером современной научно-технической революции, требующей от человека высокоинтеллектуальной мобильности, исследовательского склада мышления, желания и умения постоянно пополнять свои знания по мере происходящих в жизни и деятельности изменений. Фундаментальные знания обладают способностью медленнее устаревать, чем знания конкретные. Они апеллируют не столько к памяти, сколько к мышлению человека.

Организация и методика обучения, как и формирование содержания образования, не могут избираться произвольно. Они опираются на

*организационнометодические принципы* обучения:

- преемственности, последовательности и систематичности;
- единства группового и индивидуального обучения;
- соответствия обучения возрастным и индивидуальным особенностям обучаемых;
- сознательности и творческой активности; доступности при достаточном уровне трудности;
- наглядности;
- продуктивности и надежности.

**Принцип преемственности, последовательности и систематичности** обучения обусловлен объективно существующими этапами познания, взаимосвязью чувственного и логического, рационального и иррационального, сознательного и бессознательного.

Преемственность касается содержания обучения, его форм и способов, стратегий и тактик взаимодействия субъектов в учебном процессе, личностных новообразований обучаемых. Она позволяет объединить и структурировать отдельные учебные ситуации в единый целостный учебный процесс постепенного освоения закономерных связей и отношений между предметами и явлениями мира.

Последовательность и систематичность в обучении позволяют разрешить противоречие между необходимостью формирования системы знаний, умений и навыков по предметам и формированием целостного концептуального видения мира. Прежде всего, это обеспечивается системным построением программ и учебников и установлением межпредметных и внутриспредметных связей.

**Последовательность** в обучении обеспечивает доступность учебного материала, прочность его усвоения, постепенное нарастание трудностей и развитие познавательных возможностей обучаемых. Она реализуется:

- в научно обоснованном построении плана изучения учебных дисциплин и структурно-логических схем их прохождения;
- в психологически и педагогически выверенном распределении учебного материала по каждой учебной дисциплине;
- в прохождении тем учебного материала в определенном порядке;
- в обоснованных действиях педагогов по развитию различных личностных качеств.

**Принцип единства группового и индивидуального обучения** предполагает оптимальное сочетание двух видов работы с учащимися. Этот принцип обусловлен тем, что индивид становится личностью, с одной стороны, его общению и

взаимодействию с другими людьми, а с другой - своему стремлению к обособлению. Отражая специфически человеческую потребность в «другом», общение представляет собой особый вид деятельности, в процессе которой возникает представление и понятие о другом человеке. Общение, взаимодействие и обособление обеспечивают социализацию и развитие личности.

Наилучшие условия для этого создает учебный коллектив как специфическая форма социальной организации, основанная на общности



интересов и отношениях доверия, сотрудничества, взаимной помощи. В коллективе личность развивается и проявляет себя благодаря действию механизмов персонализации, референтности, отраженной субъектности, каждый из которых оказывается задействованным в процессе группового обучения.

Не меньшее значение имеет возможность получить в процессе группового общения опыт оценки и взаимооценки, необходимый для структурирования и обобщения личного опыта, складывающегося в значительной мере из ситуаций успешной и неуспешной учебной деятельности. Впоследствии личный опыт становится главным фактором развития рефлексии.

Обучение не может быть успешным, если игнорируются индивидуальные особенности обучаемых, трудности, испытываемые каждым, различия в темпе и степени усвоения материала и др. Это означает, что наряду с групповыми формами обучения следует применять и индивидуальное обучение. При этом важно достигать оптимального сочетания коллективной и индивидуальной работы обучаемых. Новации предшествующих десятилетий были связаны с поисками путей индивидуализации обучения: разработка идей программированного обучения, его компьютеризация и увеличение времени на самостоятельную работу. Формами индивидуализации обучения являются индивидуализированные творческие учебные задания, индивидуальные консультации и собеседования, самостоятельная учебная работа, оказание индивидуальной помощи обучаемым и др.

***Принцип соответствия обучения возрастным и индивидуальным особенностям*** обучаемых предполагает реализацию возрастного и индивидуального подходов.

Возрастной подход предусматривает знание уровней актуального психического и личностного развития, воспитанности и социальной зрелости обучаемых. Эффективность учебной деятельности снижается, если предъявляемые требования и организационные структуры обучения отстают от возрастных возможностей учащихся или не соответствуют им. Каждому возрастному этапу развития соответствуют определенные сдвиги в психическом и личностном развитии. Они являются общими для той или иной социальной общности. Индивидуальный подход требует изучения сложного внутреннего мира обучаемых, анализа системы сложившихся отношений и тех многообразных условий, в которых происходит формирование личности.

Принцип соответствия обучения возрастным и индивидуальным особенностям учащихся требует, чтобы содержание, формы и методы организации их деятельности соответствовали возрастным этапам. Уровень познавательных возможностей и личностного развития определяет организацию учебной деятельности младших школьников, предоставление самостоятельности и инициативы подросткам и старшим школьникам. В соответствии с этим принципом должны учитываться индивидуальные характеристики темперамента, характера, способностей, воли обучаемых.

***Принцип сознательности и творческой активности*** обучаемых утверждает их субъектность в учебном процессе. Это обосновывается тем, что активность личности по своей природе социальна и субъектна. Она является интегрированным показателем ее направленности и деятельной сущности.

Активность обучаемых может иметь репродуктивный или творческий характер. В первом случае она направлена на запоминание и воспроизведение изучаемого материала, следование побуждающим указаниям учителя, выполнение учебных заданий по образцам и алгоритмам.

Данный принцип требует развития у обучаемых аргументированности и доказательности суждений, выводов, оценок, способов решения, конструктивного поведения, так как недостаточная осмысленность любого из этапов учебной деятельности может сделать этот процесс неуправляемым, вызвать отключение от выполнения необходимых учебных действий, овладение которыми является базой для следующих. В случаях затруднений осмысления учениками учебной деятельности педагог должен дать аргументированные разъяснения, провести повторную отработку действий, показать вариативные способы и приемы решения учебных задач. Реализации принципа сознательности и творческой активности способствует применение различных форм самоуправления в учебном процессе. Обучаемые должны научиться принимать самостоятельные решения, делать целесообразные выборы и прогнозировать свое продвижение в обучении. Для этого педагог должен иметь представление о возможных формах самоуправления в учебном процессе, уметь изменять стиль взаимодействия с обучаемыми, расширяя его демократические формы в связи с развитием у них самостоятельности как личностного качества.

**Принцип доступности обучения** при достаточном уровне его трудности требует учета реальных возможностей обучаемых, отказа от интеллектуальных и эмоциональных перегрузок, отрицательно сказывающихся на их физическом и психическом здоровье. Реализация этого принципа связана и с учетом уровня развития познавательной сферы обучаемых. Однако обучение не должно быть излишне легким. В нем должна быть соблюдена мера психической напряженности и неопределенности, необходимая для поддержания у учащихся интеллектуального и энергетического тонуса, активности и интенсификации поисковых действий, связанных с преодолением учебных трудностей.

Рассматриваемый принцип предполагает построение учебного процесса таким образом, чтобы у учащихся появлялось желание преодолеть трудности и пережить радость успеха, достижения. Это помогает им снять повышенную тревожность и неуверенность в успехе при решении учебных задач.

Принцип доступности обучения требует осмысления проблемы трудности и объема учебного материала, подлежащего усвоению. Его трудность определяется степенью предсказуемости или непредсказуемости последующего элемента, а объем - количеством относительно самостоятельных элементов. Вот почему реализация доступности обучения во многом зависит от уровня методической подготовленности педагога, от его умения обоснованно построить изучение основных понятий и категорий с целью их последующего углубления и категоризации мышления.

При предъявлении недоступного для усвоения учебного материала снижается мотивация учения, ослабевает произвольность психических процессов, падает работоспособность, быстрее наступает утомление. Вместе с тем чрезмерное упрощение материала тоже снижает интерес к учению, не способствует формированию ответственного отношения к нему, не содействует

развитию личности. Обучение, оставаясь доступным, должно вызывать интеллектуальные, нравственные и физические усилия.

**Наглядность в обучении** основана на такой закономерности процесса познания, как его движение от чувственного к логическому, от конкретного к абстрактному. На ранних этапах развития ребенок больше мыслит образами, чем понятиями. Научные понятия и закономерности легче усваиваются учащимися, если они подкрепляются конкретными фактами в процессе сравнения, проведения аналогий и т.п. Исследования показывают, что эффективность слухового восприятия информации составляет 15%, зрительного - 25%, а их одновременное включение в процесс обучения повышает эффективность восприятия до 65%.

Наглядность в обучении обеспечивается применением разнообразных иллюстраций, демонстраций, лабораторно-практических работ, использованием ярких примеров и жизненных фактов. Особое место в осуществлении принципа наглядности имеет применение наглядных пособий, слайдов, карт, схем и т.п. Наглядность может применяться на всех этапах процесса обучения. В использовании наглядности важно чувство меры, так как увлечение ею может задерживать развитие абстрактного мышления обучаемых.

**Принцип продуктивности и надежности обучения** как организационно-методический принцип исходит из достаточно очевидного положения о том, что если обучение не приводит к достижению целей образования, то в нем нет педагогической необходимости. Вот почему обучение должно быть, прежде всего, продуктивным, иметь образовательный, развивающий и воспитательный эффект.

Прочность обучения связана с созданием условий для надежного сохранения в памяти необходимых для будущей деятельности обучаемых знаний, овладения способами выполнения действий. Однако поскольку человеческая память не в состоянии удержать всю информацию, то педагог должен исходить из того, что учащимся следует запомнить прочно, а с чем достаточно только ознакомиться. Не требует прочного усвоения вспомогательный материал, не следует перегружать память конкретными датами, имеющими ситуативное значение. Важнейшие принципиальные положения, обеспечивающие самостоятельную ориентировку обучаемых, должны быть усвоены прочно.

Рассмотренные принципы в реальном процессе обучения выступают во взаимодействии друг с другом, как и закономерности обучения, на базе которых они сформулированы, и функционируют как целостная система. Поэтому любой из принципов приобретает свое действительное значение лишь в связи с другими и преувеличение в обучении значения одних принципов и недооценка роли других приводят к снижению его эффективности.

### **Психолого-педагогическое сопровождение как инструмент оценки универсальных учебных действий**

Основным понятием, которое характеризует цель современного

российского образования, является понятие «развитие». Образование понимается как процесс целенаправленного развития, который приводит к определенному результату - становлению человека, обретению им культурно значимых качеств, способностей и возможностей. Эти способности в дальнейшем позволяют учащемуся стать субъектом культуры, человеческих отношений, носителем исключительно человеческих возможностей - рефлексии, самосознания, способности к диалогу, проектировочной деятельности и т.д.

В процессе образования эти важнейшие человеческие способности передаются педагогами и приобретаются обучающимися в виде *универсальных учебных действий*. В широком смысле термин «универсальные учебные действия» означает умение учиться, т.е. способность человека к саморазвитию и самосовершенствованию путем сознательного и активного присвоения нового социального опыта.

В узком смысле под универсальными учебными действиями понимается *совокупность действий обучающегося*, обеспечивающих его культурную идентичность, социальную компетентность, толерантность, способность к самостоятельному усвоению новых знаний и умений, включая организацию этого процесса.

Развитие личности обучающегося на основе усвоения универсальных учебных действий, познания и освоения мира составляет цель и основной результат школьного образования.

Стандарт устанавливает требования к результатам освоения обучающимися основной образовательной программы основного общего образования.



Успешное решение образовательных задач предполагает, что обучающийся умеет ставить цели (задачи), владеет способами решения поставленной задачи или

создает самостоятельно, умеет **контролировать, оценивать и исправлять** свою деятельность. Результативность образования проявляется также в том, что в процессе учебной деятельности ребенок способен отвечать себе и другим на такие вопросы, как «Что нужно сделать?», «Зачем я это делаю?», «Каким образом я это делаю?», «Как я могу проверить?», «Как я оцениваю то, что я сделал?», «Как я оцениваю то, что я делал?», «Как я могу исправить то, что не получилось?».

В качестве основных видов универсальных учебных действий (УУД), соответствующих основным целям общего образования Стандарт выделяет, основные четыре блока:



**Личностные результаты** включают готовность и способность обучающихся к саморазвитию и личностному самоопределению, сформированность мотивации к обучению и целенаправленной познавательной деятельности. Формирование системы значимых социальных и межличностных отношений, ценностно - смысловых установок, отражающих личностные и гражданские позиции в деятельности, социальные компетенции, правосознание, способность ставить цели и строить жизненные планы, способность к осознанию российской идентичности в поликультурном социуме.

**Личностные результаты должны отражать:**

- воспитание российской гражданской идентичности: патриотизма, уважения к Отечеству, прошлое и настоящее многонационального народа России; осознание своей этнической принадлежности, знание истории, языка, культуры своего народа, своего края, основ культурного наследия народов России и человечества; усвоение гуманистических, демократических и традиционных ценностей многонационального российского общества; воспитание чувства ответственности и долга перед Родиной;



- формирование ответственного отношения к учению, готовности и способности обучающихся к саморазвитию и самообразованию на основе мотивации к обучению и познанию, осознанному выбору и построению дальнейшей индивидуальной траектории образования на базе ориентировки в мире профессий и профессиональных предпочтений, с учетом устойчивых познавательных интересов, а также на основе формирования уважительного отношения к труду, развития опыта участия в социально значимом труде;
- формирование целостного мировоззрения, соответствующего современному уровню развития науки и общественной практики, учитывающего социальное, культурное, языковое, духовное многообразие современного мира;
- развитие морального сознания и компетентности в решении моральных проблем на основе личностного выбора, формирование нравственных чувств и нравственного поведения, осознанного и ответственного отношения к собственным поступкам;
- формирование коммуникативной компетентности в общении и сотрудничестве со сверстниками, детьми старшего и младшего возраста, взрослыми в процессе образовательной, общественно полезной, учебно-исследовательской, творческой и других видов деятельности;
- формирование ценности здорового и безопасного образа жизни; усвоение правил индивидуального и коллективного безопасного поведения в чрезвычайных ситуациях, угрожающих жизни и здоровью людей, правил поведения на транспорте и на дорогах;
- формирование основ экологической культуры соответствующей современному уровню экологического мышления, развитие опыта экологически ориентированной рефлексивно-оценочной и практической деятельности в жизненных ситуациях;
- осознание значения семьи в жизни человека и общества, принятие ценности семейной жизни, уважительное и заботливое отношение к членам своей семьи.

**Метапредметные результаты** подразумевают освоение обучающимися межпредметных понятий и универсальных учебных действий (*регулятивных, познавательных, коммуникативных*), способность их использования в учебной, познавательной и социальной практике, самостоятельность планирования и осуществления учебной деятельности и организации учебного сотрудничества с педагогами и сверстниками, построение индивидуальной образовательной траектории.

**Предметные результаты** включают освоение обучающимися учебного предмета, формируют умения специфические для данной предметной области, виды деятельности по получению нового знания в рамках учебного предмета, его преобразование и применение в учебных, учебно-проектных и социально-проектных ситуациях, формирование научного типа мышления, научных представлений о ключевых теориях, типах и видах отношений, владение научной терминологией, ключевыми понятиями, методами и приемами.

## **Требования к методам и организации психолого-педагогического сопровождения ФГОС и оценки сформированности универсальных учебных действий**

Выбор диагностического инструментария основывается на следующих критериях:

- показательность конкретного вида УУД для общей характеристики уровня развития личностных, регулятивных, познавательных, коммуникативных УУД;
- учет системного характера видов УУД (одно универсальное учебное действие может быть рассмотрено как принадлежащее к различным классам. Например, рефлексивная самооценка может рассматриваться и как личностное, и как регулятивное действие. Речевое отображение действия может быть проинтерпретировано и как коммуникативное, и как регулятивное, и как знаково - символическое действие и пр.);
- учет возрастной специфики сформированности видов УУД. Показательность видов УУД и их значение для развития учащихся меняется при переходе с одной возрастной ступени на другую, поэтому выбор диагностического инструментария может меняться.

Задачу оценки уровня развития у учащихся основных видов УУД следует рассматривать одновременно и как *традиционную* для методологии психолого-педагогической диагностики, и как *новую* и нетривиальную по своей содержательной направленности.

Требования, которым должен соответствовать методический комплекс, направленный на оценку развития УУД:

- адекватность методик целям и задачам исследования;
- теоретическая обоснованность диагностической направленности методик;
- адекватность методов (процедур, содержания конкретных заданий и уровня их сложности) возрастным и социокультурным особенностям оцениваемых групп учащихся;
- валидность и надежность применяемых методик (Валидность методики - это свидетельство ее достаточно высокого соответствия заявляемому диагностическому предназначению. Под надежностью методики понимается ее достаточная устойчивость к внешним помехам. В состав диагностического комплекса для оценки УУД включены преимущественно те методики, валидность и надежность которых подтверждена значительным числом психологических исследований, в рамках которых они ранее применялись.);
- профессиональная компетентность и специальная подготовленность лиц, осуществляющих обследование (сбор диагностических данных), обработку и интерпретацию результатов;
- этические стандарты деятельности педагогов-психологов.

### **Содержание программы «Путь к успеху».**

**Цель:** содействие созданию социальной ситуации развития, соответствующей



индивидуальности обучающихся и обеспечивающей психологические условия для успешного обучения, охраны здоровья и развития личности обучающихся, их родителей (законных представителей), педагогических работников и других участников образовательного процесса.

#### **Задачи:**

- защита прав и интересов личности обучающихся, обеспечение благоприятных условий психического и физического развития и обучения, поддержка и содействие в решении психолого-педагогических и медико-социальных проблем;
- квалифицированная комплексная диагностика возможностей и особенностей развития ребенка с целью раннего выявления детей, требующих особого внимания специалистов для предупреждения возникновения проблем в обучении и развитии;
- содействие обучающимся в решении актуальных задач развития, обучения, социализации;
- содействие укреплению взаимопонимания и взаимодействия между всеми субъектами образовательного процесса, содействие педагогическому коллективу в оптимизации социально-психологического климата образовательного учреждения;
- развитие психолого-педагогической компетентности обучающихся, родителей, педагогов;
- профилактическая работа по формированию здорового образа жизни обучающихся, педагогов, родителей.

Можно выделить несколько этапов внедрения системы психолого - педагогического сопровождения:

#### **1 этап - подготовительный (2015уч.г)**

- изучение и анализ модели сопровождения;
- поиск и корректировка методических материалов, необходимых для внедрения в школьную практику идеи психолого-педагогического сопровождения;
- определение стратегии и тактики дальнейшей деятельности;
- материально-техническое оснащение психологической службы (компьютерное обеспечение, диагностическое и методическое оснащение).

#### **2 этап - практический (2015-2016уч.г.)**

- введение в школьную практику проведения психолого- педагогического сопровождения в рамках введения ФГОС ООО.
- поиск оптимальных способов контроля за реализацией решений психолого - педагогического сопровождения.

#### **3 этап - корректирующий (2016 -2017уч.г)**

- создание и внедрение мониторинга психологического статуса школьника;
- корректировка системы психолого-педагогического сопровождения в рамках введения ФГОС ООО.
- определение и внедрение инновационных направлений психолого - педагогического сопровождения учебно-воспитательного процесса.

#### **4 этап - обобщающий (2018 уч.г.)**

- обработка и интерпретация результатов внедрения психолого-педагогического сопровождения в рамках внедрения ФГОС ООО,
- определение перспектив дальнейшего развития школы.

В ходе практического этапа психологического сопровождения программы развития УУД реализуется *сопровождение процесса духовно-нравственного*

*развития и воспитания подростков* в образовательном пространстве. Суть сопровождения состоит в психологическом просвещении и формировании потребности в психологических знаниях, желании использовать их в интересах собственного развития, в создании условий для полноценного личностного развития и самоопределения обучающихся на каждом возрастном этапе, а также в своевременном предупреждении возможных нарушений в становлении личности и развитии интеллекта. С этой целью проводится профилактическая работа по предупреждению возникновения явлений дезадаптации, разработка и реализация рекомендаций педагогам и родителям по оказанию помощи в вопросах воспитания, обучения и развития с учетом возрастных и индивидуальных особенностей. В ходе индивидуальной и(или) групповой диагностики выявляются наиболее важные особенности деятельности, поведения и психического состояния подростков, которые должны быть учтены в процессе сопровождения. Оказание помощи в формировании потребности в новых знаниях, возможности их приобретения и реализации в деятельности и общении создание условий для развития личности, обучение способности выбирать и действовать по собственному усмотрению проводится в ходе развивающей работы, индивидуального и (или) группового консультирования.

***Коррекционная работа*** ведется, прежде всего, с подростками, имеющими проблемы в поведении, обучении и личностном развитии. Основным результатом ожидается формирование толерантного сознания, развитие духовно-нравственных качеств. Сопровождение коррекционной работы также связано с созданием условий для обеспечения психологической коррекции недостатков в развитии детей с ограниченными возможностями здоровья и оказание помощи детям этой категории в освоении образовательной программы.

В процессе работы выявляются дети с ограниченными возможностями здоровья, имеющие особые образовательные потребности, обусловленные недостатками в их физическом и (или) психическом развитии. Осуществляется индивидуально ориентированная психолого-педагогическая помощь детям с ограниченными возможностями здоровья с учетом особенностей психофизического развития и индивидуальными возможностями, а также определяются особенности организации образовательного процесса для данной категории.

На диагностическом этапе организуется психолого-медико-педагогического обследование обучающихся для выявления недостатков в развитии и особых образовательных потребностей обучающихся с ограниченными возможностями здоровья. В ходе консультативного направления проходит информирование всех участников образовательного процесса по вопросам, связанным с особенностями образовательного процесса для данной категории детей с целью создания инклюзивной среды, позволяющей обеспечить полноценную интеграцию и личностную самореализацию в образовательном учреждении обучающимся данной группы.

Коррекционный этап способствует снижению степени выраженности патологии, поведенческих последствий, предупреждению появления вторичных отклонений в развитии.

***Психологическое сопровождение работы с одаренными детьми*** направлено

на создание условий для выявления, развития и поддержки различных видов одаренности в образовательном учреждении. В ходе сопровождения осуществляется подбор диагностического комплекса для выявления вида одаренности детей с учетом возрастных особенностей, формируется методический банк для ранней диагностики и сопровождения одаренных детей. Профилактическая работа в этом направлении включает взаимодействие с педагогами и родителями для предотвращения отклонений в поведении и социализации учащихся. Коррекция развития личности, просветительская деятельность и консультации способствуют повышению психологической компетентности педагогов и родителей для поддержки и развития видов одаренности у детей. Данное психологическое сопровождение способствует сохранению и преумножению интеллектуального и творческого потенциала обучающихся, что отслеживается через количество обучающихся, участвующих в творческих конкурсах, олимпиадах, проектно-исследовательской деятельности.

***Психологическое сопровождение формирования культуры здорового и безопасного образа жизни*** направлено на создание здоровьесберегающей среды, формирование условий, способствующих саморазвитию и самовыражению подростков, использование интерактивных методов обучения здоровью.

В ходе реализации сопровождения программы обучающиеся получают возможность сформировать представление о позитивных факторах, влияющих на здоровье, о рациональной организации режима дня, учёбы и отдыха, двигательной активности, о влиянии позитивных и негативных эмоций на здоровье, в том числе получаемых от общения с компьютером. Учащиеся познакомятся с приёмами эмоциональной разгрузки, сформируют навыки позитивного коммуникативного общения, представления о культуре здоровья и здорового образа жизни.

Профилактическая работа с родителями направлена на обеспечение родителей знаниями и навыками, способствующими развитию эффективного, толерантного поведения в семье в процессе взаимодействия с детьми.

В профилактической работе с педагогами существенное место отводится обучению установлению психологически грамотной, развивающей системы взаимоотношений со школьниками, основанной на взаимопонимании и взаимном восприятии друг друга. Педагоги обучаются навыкам формирования адекватной Я-концепции, эмпатии, разрешения проблем, оказания психологической поддержки в процессе их взаимодействия со школьниками и коллегами.

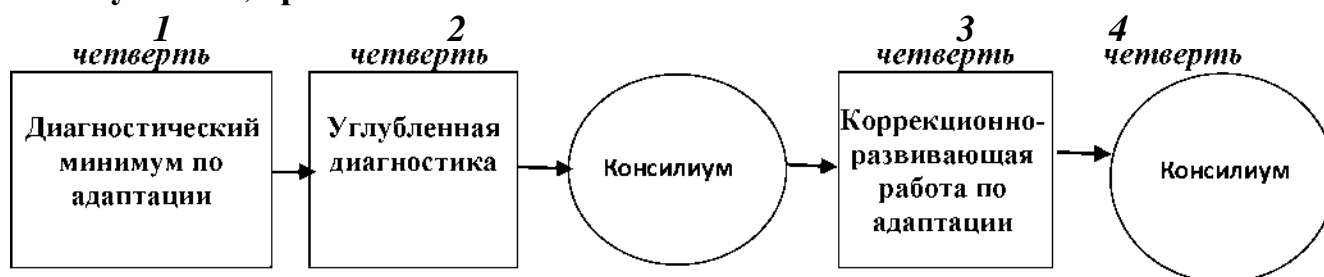
Ожидаемым результатом психологического сопровождения формирования культуры здорового и безопасного образа жизни должно стать развитие у обучающихся знаний, установок, личностных ориентиров и норм поведения, обеспечивающих сохранение и укрепление физического, психологического и социального здоровья.

### **Модель психолого-педагогического сопровождения ФГОС ООО**

Психолого-педагогическое сопровождение обучающихся 5-х классов направлено на создание условий для успешного обучения учащихся в среднем звене школы. Особое значение придается созданию условий для успешной

социальнопсихологической адаптации к новой социальной ситуации.

Проводится фронтальная и индивидуальная диагностика. Ее результаты заносятся в протокол диагностического исследования. Таким образом, создается банк данных об интеллектуальном и личностном развитии, о формировании УУД учащихся. Индивидуальная диагностика проводится по запросу педагогов или родителей учащихся. Комплекс методик обследования адаптационного периода включает в себя наиболее показательные для адаптации процессы: **мотивация** учения, **самочувствие**, **тревожность**.



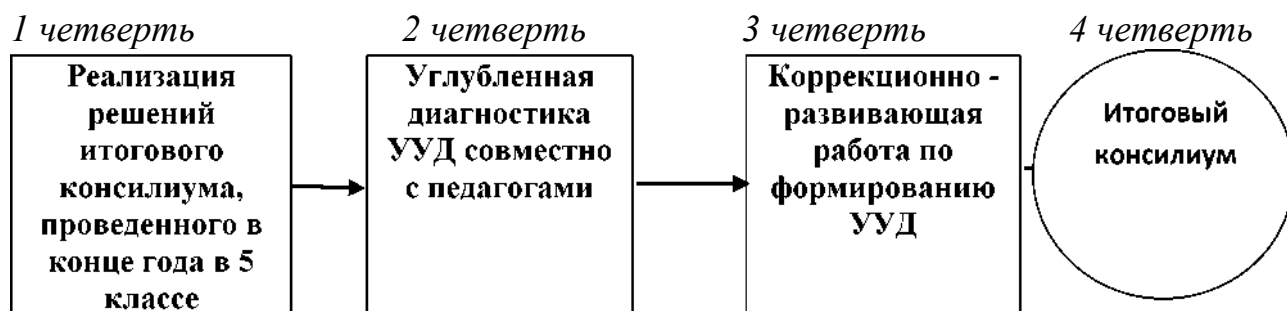
### Этапы сопровождения

1. **Психолого-педагогическая диагностика** направлена на изучение уровня психологической адаптации учащихся к учебному процессу.
2. **Консультационная и просветительская работа** с педагогами и родителями пятиклассников направлена на ознакомление взрослых с особенностями возрастного периода и основными задачами и трудностями адаптационного периода.
3. **Групповые и индивидуальные консультации** с педагогами и родителями способствуют выявлению возможных сложностей в формировании УУД и реализации ФГОС, что позволяет направить работу педагогов на построение учебного процесса в соответствии с индивидуальными особенностями и возможностями школьников.
4. **Коррекционно-развивающая работа** проводится педагогами по результатам консилиума как с обучающимися, испытывающими временные трудности адаптационного периода, так и с детьми группы риска. Разрабатывается и реализуется индивидуальные и групповые программы реабилитации. В ходе сопровождения обучающиеся настраиваются на предъявляемую школой систему ФГОС ООО, обучаются снятию психического напряжения, формированию коммуникативных навыков, необходимых для установления межличностных отношений, общения и сотрудничества.
5. **Аналитическая работа**, направленная на осмысление итогов деятельности по психолого-педагогическому сопровождению ФГОС ООО, планирование работы на следующий год.

### Психолого-педагогическое сопровождение учащихся 6-8 классов

Работа по сопровождению 6 - 8-х классов определяется запросом со стороны

родителей учащихся и администрации образовательного учреждения.



### Психолого-педагогическая экспертиза уровня сформированности УУД учащихся 9-х классов

1 четверть	2 четверть	3 четверть	4 четверть
Проведение психолого-педагогических элективных курсов направленных на самоопределение подростков и выбор ими дальнейшего образовательного маршрута	Диагностика сформированности и УУД, соответствующих требованиям ФГОС	Проведение психолого-педагогических элективных курсов, направленных на самоопределение подростков и выбор ими дальнейшего образовательного маршрута	Консилиум по готовности к выбору учащимися индивидуального образовательного маршрута (профиля обучения)

### План психолого-педагогического сопровождения ФГОС ООО

Клас с	Направление деятельности	УУД	Срок проведения	Предполагаемый результат
Психолого-педагогическая диагностика				
5 клас с	1. Изучение периода адаптации учащихся по методике Э.М. Александровской в 5 классах (приложение 1)	Познавательные Регулятивные коммуникативны е	1 этап: октябрь-ноябрь 2 этап: апрель май	Создание условий для успешной адаптации учащихся к ФГОС ООО, предупреждение школьной дезадаптации
	2. Оценка сформированности навыков чтения «Прогноз и профилактика проблем обучения в 3-6 классах» Л.А. Ясюковой	Познавательные	сентябрь	Изучение сформированности навыков чтения
	3. Оценка самостоятельности мышления «Прогноз и	Познавательные	сентябрь	Изучение самостоятельности мышления

	профилактика проблем обучения в 3-6 классах» Л.А. Ясюковой			
	4. Методика самооценки и уровня притязаний Дембо-Рубинштейн	Личностные	октябрь	Изучение самооценки
	5. Методика изучения мотивации обучения школьников при переходе из начальных классов в средние» М.Р. Гинзбурга	Личностные	Октябрь	Изучение мотивационной сферы
	6. Определение уровня развития словесно-логического мышления Л. Переслени, Т.Фотекова	Познавательные	Апрель	Изучение сформированности словесно-логического мышления
	7. Модифицированный вариант анкеты школьной мотивации Н.Г. Лускановой	Личностные	Апрель	Изучение мотивационной сферы учащихся
	Методика самооценки и уровня притязаний Шварцлендера	Личностные	Апрель	Изучение мотивационной сферы учащихся
	Личностный опросник Кеттелла в модификация Л.А. Ясюковой	Регулятивные		Регулятивные и личностные УУД
<b>Консультационно-просветительская работа</b>				
	1. Проведение индивидуальных и групповых консультаций, тренингов, обучающих семинаров для родителей		По запросу Апрель-август	
	Групповые и индивидуальные консультации с педагогами Тренинги для классных руководителей вновь сформированных классов		Август	Повышение готовности педагогов к работе в новом коллективе
<b>Коррекционно-развивающая работа</b>				
	1. Коррекционно-развивающие занятия с обучающимися испытывающими трудности периода адаптации	Личностные Коммуникативные Регулятивные познавательные	Сентябрь-апрель	Снизить тревожность в период адаптации, научить пользоваться поддержкой окружающих, оказывать помощь другим, видеть свои сильные и слабые стороны
	Аналитическая работа Мониторинг результативности сопровождения	Мониторинг результативности сопровождения	май	Анализ условий адаптации детей к школе, предупреждение и

				преодоление школьных рисков в дальнейшем обучении
6 клас с	Психолого-педагогическая диагностика: анкета социально-психологической адаптации к учебному процессу	Личностные Коммуникативные Регулятивные познавательные	Сентябрь-апрель	Выявление проблемного поля
	Коррекционно-развивающая работа Психологические занятия с элементами тренинга: «Я и окружающий мир»	Личностные Коммуникативные Регулятивные познавательные	Сентябрь-май	Развитие самосознания и рефлексивных способностей
	Курс Г.К. Селевко «Сделай себя сам» для учащихся 6 классов	Личностные Коммуникативные Регулятивные познавательные	Сентябрь-май	Развитие важнейших качеств личности применительно к возрасту учащихся
	Консультационная и просветительская работа	Личностные Коммуникативные Регулятивные познавательные	Сентябрь-май	
	Аналитическая работа	Мониторинг результативности сопровождения	май	Анализ сформированности УУД и преодоление рисков в дальнейшем обучении
7 клас с	Коррекционно-развивающая работа Курс Г.К. Селевко «Научи себя учиться» для учащихся 7 классов	Личностные Коммуникативные Регулятивные познавательные	Сентябрь-май	Формирование мотивации учения, овладение учащимися методами самостоятельной деятельности по самообразованию
	Курс «Умения и навыки конструктивного общения» Е.И. Скоробогатовой	Личностные Коммуникативные Регулятивные познавательные	май	Развитие способности эффективного взаимодействия
	Аналитическая работа	Мониторинг результативности сопровождения		Анализ сформированности УУД и преодоление рисков в дальнейшем
8 клас с	Коррекционно-развивающая работа Курс Г.К. Селевко «Утверждай себя для учащихся 8 классов»	Личностные Коммуникативные Регулятивные познавательные	Сентябрь-май	Знакомство с процессами самоутверждения личности
	Аналитическая деятельность	Мониторинг результативности	май	Анализ сформированности

		сопровождения		УУД и преодоление рисков в дальнейшем
	Психолого-педагогическая диагностика: анкета социально-психологической адаптации к учебному процессу	Личностные Коммуникативные Регулятивные познавательные	Сентябрь-апрель	Выявление проблемного поля
9 класс	Коррекционно-развивающая работа Курс Г.К. Селевко «Найди себя» для учащихся 9 классов	Личностные Коммуникативные Регулятивные познавательные	Сентябрь-май	Определение подростками своего «я» в окружающем мире
	Аналитическая работа	Мониторинг результативности сопровождения	май	Анализ сформированности УУД и преодоление рисков в дальнейшем

### **Ожидаемые результаты внедрения психологического сопровождения учебно-воспитательного процесса в рамках ФГОС ООО**

- Гармоничное развитие учащихся, способных к дальнейшему развитию своего личностного, физического, интеллектуального потенциала.
  - Сформированность универсальных учебных действий:
    - самоопределение - сформированность внутренней позиции обучающегося, принятие и освоение новой социальной роли, становление основ российской гражданской идентичности личности как чувства гордости за свою Родину, народ, историю и осознание своей этнической принадлежности; развитие самоуважения и способности адекватно оценивать себя и свои достижения, видеть сильные и слабые стороны своей личности;
    - смыслообразование - развитие гармоничной личности на основе сочетания познавательных и социальных мотивов, поиск и установление личностного смысла учения;
    - морально-этическая ориентация - знание основных моральных норм и ориентация на их выполнение на основе понимания их социальной необходимости; способность к моральной децентрации - учёту позиций, мотивов и интересов участников моральной дилеммы при её разрешении; развитие духовно - нравственного сознания.
  - Успешная адаптация обучающихся в учебно-воспитательном процессе.
  - Успешная адаптация и социализация выпускников школы.
  - Создание системы психологического сопровождения по организации психологически безопасной образовательной среды.
- Условия и ресурсы, необходимые для эффективной реализации программы:
- Материально-техническое обеспечение.
  - Реализация всех направлений.
  - Финансирование программы.
  - Кадровое обеспечение.



## Список литературы

1. Диагностическая и коррекционная работа школьного психолога. Под ред. И. В. Дубровиной. М.: 2001.
2. Дубровина И.В., Прихожан А.М., Данилова Е.Е., Дубровина И.В.. «Психология. 5 класс». И.: «Московский психолого-социальный институт», 2007.
3. Особенности личностного и профессионального развития субъектов образовательного пространства в современных социально-экономических условиях. Под редакцией Л. М. Митиной М. 2010 .
4. Примерная основная образовательная программа образовательного учреждения. Основная школа. М.: «Просвещение» 2011.
5. Примерная программа психолого-педагогического сопровождения образовательных учреждений при переходе на ФГОС ООО. Составитель Серякина А. В.. Научный редактор М. Ю. Михайлина - Саратов: ГАОУ ДПО «СарИПКиПРО», 2012.
6. Психолого-педагогическое обеспечение национальной образовательной инициативы «Наша новая школа», под ред. В.В.Рубцова, М, 2010
7. Стандарты второго поколения. Как проектировать универсальные учебные действия. М, 2010
8. Хухлаева О.В. Школьная психологическая служба, М,2008

### *Приложение 1*

**Диагностика по методике Александровской Э.М.**

**Общее количество учащихся в параллели 5 классов \_\_\_\_\_**

**Обследовано на УУД \_\_\_\_\_**

УУД	Показатель	Начало года			Промежуточная адаптация		
		Высокий уровень кол-во и % от числа прошедших	Средний уровень кол-во и % от числа прошедших	Низкий уровень кол-во и % от числа прошедших	Высокий уровень кол-во и % от числа прошедших	Средний уровень кол-во и % от числа прошедших	Низкий уровень кол-во и % от числа прошедших
Личностные	Усвоение нравственно-этических норм и школьных норм поведения						
	Эмоциональное благополучие Критерий 4						
Регулятивные	Целеполагание Критерий 1, шкала 2						
	Самоконтроль критерий 1,						
Познавательные	Учебная активность Критерий 1.						
	Усвоение знаний, успеваемость						
Коммуникативные	Взаимоотношения с одноклассниками						

Взаимоотношения с учителями							
-----------------------------	--	--	--	--	--	--	--

**Общий показатель адаптации к школьному обучению**

УУД	Высокий уровень(%)	Средний уровень(%)	Низкий уровень(%)
<i>Личностные</i>			
<i>Регулятивные</i>			
<i>Познавательные</i>			
<i>Коммуникативные</i>			
<b>ОБОБЩЕННЫЙ ПОКАЗАТЕЛЬ</b>			







**Мониторинг личностных, регулятивных, познавательных и коммуникативных особенностей (пример) 5-е классы**

Цель: исследование личностных особенностей пятиклассников для выявления проблемного поля



<b>1. Самооценка</b>									<b>2. Темперамент</b>																
<b>5 класс</b>						<b>5 класс</b>						<b>5 класс</b>						<b>5 класс</b>							
занижен		адекват		завышен		занижен		адекват		завышен		Экстраверт		Амбиверт		Интроверт		Экстраверт		Амбиверт		Интроверт			
чел.	%	чел.	%	чел.	%	чел.	%	чел.	%	чел.	%	чел.	%	чел.	%	чел.	%	чел.	%	чел.	%	чел.	%	чел.	%

<b>3. Черты характера — «группа риска»</b>																													
<b>5 класс</b>										<b>5 класс</b>																			
Гипертимы			Педантичны			Застревание			Тревожные			Демонстрат			Гипертимы			Педантичные			Застревание			Тревожные			Демонстрат		
чел.	%	чел.	%	чел.	%	чел.	%	чел.	%	чел.	%	чел.	%	чел.	%	чел.	%	чел.	%	чел.	%	чел.	%	чел.	%	чел.	%	чел.	%

<b>4. Мотивация учения</b>												<b>5. Уровень притязаний</b>													
<b>5 класс</b>						<b>5 класс</b>						<b>5 класс</b>						<b>5 класс</b>							
Высокий		Средний		Низкий		Высокий		Средний		Низкий		Высокий		Средний		Низкий		Высокий		Средний		Низкий			
чел.	%	чел.	%	чел.	%	чел.	%	чел.	%	чел.	%	чел.	%	чел.	%	чел.	%	чел.	%	чел.	%	чел.	%	чел.	%

**б. Тревожность Филлипса (факторы дезадаптации)**

<b>5 класс</b>						<b>5 класс</b>						<b>5 класс</b>						<b>5 класс</b>					
низкая		умеренная		высокая		низкая		умеренная		высокая		Эмоционал		Эмоциона		Эмоциона		Эмоциональ					
тревожнос		тревожнос		тревожнос		тревожнос		тревожнос		тревожнос		бная		льная		льная		ная					
ть		ть		ть		ть		ть		ть		стабильнос		ая		я		нестабильно					
чел.	%	чел.	%	чел.	%	чел.	%	чел.	%	чел.	%	чел.	%	чел.	%	чел.	%	чел.	%	чел.	%		

**II. Познавательные способности**



<b>7. Методика «Эрудит»</b>		<b>8. Ведущий орган чувств</b>	
<b>5 класс</b>	<b>5 класс</b>	<b>5 класс</b>	<b>5 класс</b>
<b>Уровень интеллектуального развития</b>		<b>Предпочтение</b>	<b>Предпочтение</b>

сниженны й		средний		высокий		сниженны й		средний		высокий		Визуалы		Кинест-и		Аудиалы		Визуалы		Кинест-и		Аудиалы			
чел.	%	чел.	%	чел.	%	чел.	%	чел.	%	чел.	%	чел.	%	чел.	%	чел.	%	чел.	%	чел.	%	чел.	%	чел.	%

**9. Тип мышления**

**10. Тип мышления**

5 класс											5 класс											5 класс				5 класс			
Уровень сформированности											Уровень сформированности											Преобладание				Преобладание			
Предметно действенн ое П - Д		Абстракт! о- символич< ск А - С		Словесно логичиче ск С - Л		Наглядно - образное Н - О		Креативно сть К		Предметн о действенн ое П - Д		Абстракт о- символич еск А - С		Словесно логичиче ск С - Л		Наглядно - образно Н О		Креативно е сть К		Абстрактн ое		Конкретн о- образное		Абстрактно е		Конкретно -образное			
чел.	%	чел.	%	чел.	%	чел.	%	чел.	%	чел.	%	чел.	%	чел.	%	чел.	%	чел.	%	чел.	%	чел.	%	чел.	%	чел.	%	чел.	%

**регулятивные особенности**

**III.**

**11. Оценка переключения и концентрации внимания**

**12. Виды памяти**

5 класс									5 класс									5 класс									5 класс																				
Оценка показателя									Оценка показателя																																						
низкий			средний			высокий			низкий			средни й			высоки й			Слухова я			Зрител я			Двигат -слуховая			Логич-я			Механич -я			Слухова я			Зрител я			Двигат -слуховая			Логич-я			Механич- я		
чел.	%	чел.	%	чел.	%	чел.	%	чел.	%	чел.	%	чел.	%	чел.	%	чел.	%	чел.	%	чел.	%	чел.	%	чел.	%	чел.	%	чел.	%	чел.	%	чел.	%	чел.	%	чел.	%	чел.	%	чел.	%	чел.	%				

**IV. Коммуникативные навыки**

**13. Уровень коммуникативности**

**14. Эмоциональная стабильность**

5 класс									5 класс									5 класс									5 класс																		
Уровень									Уровень									Реакция проявления									Реакция проявления																		
низкий			средний			высокий			низкий			средний			высокий			Физическа			Косвенная			аздражен			Вербальная			Физическа			Косвенная			аздражение			Вербальн						
чел.	%	чел.	%	чел.	%	чел.	%	чел.	%	чел.	%	чел.	%	чел.	%	чел.	%	чел.	%	чел.	%	чел.	%	чел.	%	чел.	%	чел.	%	чел.	%	чел.	%	чел.	%	чел.	%	чел.	%	чел.	%	чел.	%		

**Методика Э.М. Александровской и Ст. Громбах.**

**Схема наблюдения за адаптацией и эффективностью учебной деятельности учащихся**

Методический материал

№	Критерии	Балл	Поведенческие индикаторы сформированности критерия
<b>1. Критерии эффективности учебной деятельности</b>			
1.1	Учебная активность	0 1 2 3 4 5	- активность отсутствует; - пассивен на уроке, часто дает неправильные ответы или не отвечает совсем, переписывает готовое с доски; - активность кратковременная, часто отвлекается, не слушает; - редко поднимает руку, но отвечает преимущественно верно; - <del>стремится отвечать, работает со всем классом.</del>
1.2	Целеполагание	0 1 2 3 4 5	- плохо различает учебные задачи разного типа, отсутствует реакция на новизну задачи, нуждается в постоянном контроле со стороны учителя, не может ответить на вопросы о том, что сделал или собирается сделать; - осознает, что надо делать в процессе решения практической задачи, в теоретических задачах не ориентируется; - принимает и выполняет только практические задачи, в отношении теоретических задач не может осуществлять целенаправленные действия; - охотно осуществляет решение познавательной задачи, регулирует процесс выполнения, четко может дать отчет о своих действиях после принятого решения; - столкнувшись с новой практической задачей,
1.3	Самоконтроль	0 1 2 3 4 5	не умеет обнаружить и исправить ошибку даже по просьбе учителя, некритично относится к исправленным ошибкам в своих работах и не замечает ошибок других учеников; контроль носит случайный произвольный характер, заметив ошибку, не может обосновать своих действий; осознает правила контроля, но одновременно выполнять учебные действия и контролировать их не может, после выполнения может найти и исправить ошибки; ошибки в многократно повторенных действиях исправляет самостоятельно, контролирует выполнение учебных действий другими, но при решении новой задачи <del>терпит</del> .
1.4	Усвоение знаний, успеваемость	0 1 2	- плохое усвоение материала по всем темам и предметам, количество грубых ошибок; - частые ошибки, неаккуратное выполнение учебных заданий.

		3	- редкие ошибки, чаще связанные с невнимательностью, успеваемость на оценки «3» и «4»;
		4	- единичные ошибки, усвоение знаний на «хорошо»;
		5	- правильное и безошибочное выполнение
<b>2.</b>	<b>Усвоение</b>		<b>-этических норм и школьных норм поведения</b>
<b>2.1</b>	<b>Нравственно-этическая готовность</b>	0	- не умеет выделять моральное содержание ситуации (нарушение/следование моральной норме);
		1	- ориентируется на моральную норму (справедливое распределение, правдивость, взаимопомощь);
		2	- понимает, что нарушение моральных норм серьезное и недопустимое;
		3	- учитывает при принятии решения объективные нарушения моральной нормы;
		4	- адекватно оценивает свои действия и действия других зрения нарушения/соблюдения моральной нормы;
		5	- умеет аргументировать необходимость выполнения нормы.
<b>2.2</b>	<b>Поведение на уроке</b>	0	- не выполняет элементарных требований, большую часть времени занимается посторонним делом, играет;
		1	- часто отвлекается на посторонние предметы, постоянно отвлекается;
		2	- на уроке скован, напряжен или часто отвлекается;
		3	- иногда поворачивается, обменивается мнениями с одноклассниками, но отвлекается редко;
		4	- выполняет требования учителя, но иногда отвлекается;
		5	- сидит спокойно, внимателен, добросовестно выполняет требования учителя.
<b>2.3</b>	<b>Поведение на перемене</b>	0	- часто нарушает нормы поведения, мешает одноклассникам;
		1	- пассивен, движения скованы, избегает общения вне группы;
		2	- не может найти себе занятие на перемене, переходит от группы к группе;
		3	- активность ограничена занятиями, связанными с другим уроком или мероприятием;
		4	- активность выражена в меньшей степени, в классе, читает и т.д.;
		5	- высокая активность, с удовольствием участвует в занятиях.
<b>3.</b>	<b>Успешность</b>		<b>школьных контактов</b>
<b>3.1</b>	<b>Взаимоотношения с одноклассниками</b>	0	- негативизм по отношению к сверстникам, постоянно конфликтует с одноклассниками;
		1	- замкнут, пассивен, предпочитает быть один, другие ему равнодушны;
		2	- предпочитает находиться рядом с одноклассниками, вступает с ними в контакт;
		3	- сфера общения ограничена, контакт только с одноклассниками;
		4	- мало активен, но легко вступает в контакт, когда к нему обращаются;
		5	- общительный, коммуникативный, сверстники его уважают.
<b>3.2</b>	<b>Отношение к учителю</b>	0	- общение с учителем приводит к отрицательным эмоциям, неадекватно реагирует, обижается, плачет;
		1	- избегает контактов с учителем, при контакте замирает;
		2	- выполняет требования формально, не заинтересован в общении.

		3	старается быть незаметным;
		4	- старательно выполняет все требования учителя, но от контакта с учителем уклоняется, за помощью обращается к сверстникам;
		5	- дорожит хорошим мнением учителя о себе, стремится выполнять все требования, в случае необходимости обращается за помощью;
<b>4.</b>	<b>Эмоциональн благополучие</b>		
		0	- преобладает агрессия или депрессия;
		1	- выражены депрессивные проявления без причин, реакции, часто ссорится с одноклассниками;
		2	- отрицательные эмоции преобладают (тревожность, страхи, вспыльчивость, обидчивость);
		3	- эмоциональные проявления снижены, часто бывает в подавленном настроении;
		4	- спокойное эмоциональное состояние;
		5	- находится преимущественно в хорошем настроении, улыбается, смеется.

Высокий уровень - 50 баллов

Уровень выше среднего - 36-43 балла Средний уровень - 26-35 баллов  
Уровень ниже среднего - 21-25 баллов Низкий уровень - менее 20 баллов

#### Приложение 6

Адаптационная карта наблюдений

к методике Э.М. Александровской и Ст. Громбах учащихся

\_\_\_\_\_ класса

Классный руководитель \_\_\_\_\_

Дата \_\_\_\_\_

	Фамилия, имя	I критерий				K	II критерий			III критерий		IV критерий	Общий балл
		1.1.	1.2.	1.3.	1.4.		2.1.	2.2.	2.3.	3.1.	3.2.		
1.													
2.													
3.													
4.													
5.													
6.													

Всего: \_\_\_\_\_

Адаптировались \_\_\_\_\_

Низкий уровень адаптации \_ Дезадаптированы (причина)

#### Приложение 7

Анкета «Хорошо ли в школе» (Модификация методики Л. Филлипса)

Фамилия, имя \_\_\_\_\_

■ Рядом с утверждением нужно поставить «+» (да), если думает также.

• Если его ответ нет. т.е. думает по-другому, то поставить знак «-» (нет).

1. В школе я чувствую себя совершенно свободно.
2. Ребята в нашем классе радуются, когда другие получают плохие отметки.
3. Я очень волнуюсь, потому что часто не понимаю объяснения учителя.
4. Я думаю, что на уроках смогу выполнять больше заданий, если потребуется.
5. Очень хочется отдохнуть.
6. Если бы разрешалось, я бы пропускал уроки.
7. Ребята в классе раздражительны и обидчивы, ссорятся и дерутся.
8. Я всегда боюсь отвечать у доски.
9. Мои одноклассники с уважением относятся ко мне,
10. Часто па уроках я чувствую, что устал,
11. Когда я иду в школу, обычно мне грустно, у меня плохое настроение.
12. В классе ребята любят посмеяться над недостатками других,
13. Когда учитель собирается дать задание классу, я чувствую страх, думая, что не справлюсь.
14. Я точно знаю, что мои родители любят меня.
15. Мне часто кажется, что я болен.
16. Почти все свободное время я трачу на выполнение домашнего задания.
17. Мне кажется, что наш класс самый недружный, по сравнению с другими классами
18. Когда я вечером ложусь в постель, с тревогой думаю о том, что ждет меня завтра в школе.
19. Мне кажется, что учитель постоянно недоволен мной.
20. Я думаю, что плохо вижу.
21. Мне интересно в школе.
22. Мне очень нравятся ребята в моем классе.
23. Я стараюсь как можно лучше выполнить задание, но обычно у меня ничего не получается.
24. Я сильно переживаю, когда сравниваю себя с другими.
25. Обычно я спокоен и полон сил.

Ключ к анкете

Шкала 1	1. +	6.-	11.-	16.-	21.+	
Шкала 2	2. -	7.-	12.-	17.-	22.+	
Шкала 3	3. -	8.-	13.-	18.-	23.-	
Шкала 4	4.+	9.+	14.+	19.-	24.-	
Шкала 5	5. -	10.-	15.-	20.-	25.+	

За каждое совпадение с ключом ставится 1 балл. Средний балл по каждой шкале - 3.

Если показатель ребенка ниже данного значения, значит, у него есть проблемы в этой области и ему необходимы помощь и поддержка.

Значение шкал

- 1 Шкала - удовлетворенность школьной жизнью и желание учиться.
- 2 Шкала - дружеские отношения в классе,
- 3 Шкала - тревожность, связанная с учебным процессом.
- 4 Шкала - самооценка. Степень уверенности ребенка в своих силах
- 5 Шкала - самочувствие, состояние здоровья.

## **Приложение 8**

### **Тест социализированности личности М.И. Рожкова**

Инструкция: «Прочитайте (или прослушайте) 30 высказываний и оцените, насколько регулярно они соответствуют вам по следующей шкале:

- 4 - всегда
- 3 - почти всегда
- 2 - иногда
- 1 - очень редко
- 0 - никогда

В бланке ответов рядом с номером вопроса поставьте свою оценку, соответствующую тому, насколько суждение подходит вам.

1. Мне нравится узнавать новые факты.
2. Мне нравится самому искать и находить новые знания
3. Мне нравится заниматься развитием своего мировоззрения
4. Я учусь, так как должен учиться для получения профессии
5. Я учусь, так как хочу добиться уважения в обществе
6. Я учусь, чтобы быть полезным другим людям
7. Мне интересно, когда учитель рассказывает что-то неизвестное мне
8. Я читаю дополнительную литературу и ищу ее в интернете
9. Я учусь, так как стремлюсь быть всесторонне развитой личностью
10. Я учусь ради своего будущего
11. Я учусь, так как хочу добиться успеха в карьере.
12. Мне нравится рассказывать то, что я знаю, другим
13. Мне нравится, когда учитель рассказывает об известных мне явлениях с научной точки зрения
14. Я использую разные методы для поиска и подтверждения задач
15. Я стараюсь найти смысл в получаемых знаниях
16. Мне нужно учиться
17. Мне приятно, когда мои ответы на занятиях одобряют
18. Я помогаю другим в обучении
19. Мне интересно понимать закономерности явлений
20. Мне нравится самому объяснять новые факты
21. Мне нужны знания для самосовершенствования
22. Я учусь, так как этого требуют
23. Мне нужно учиться, так как образование ценится в обществе
24. Знания помогают мне наладить контакт с окружающими
25. Мне интересно только то, что было ранее неизвестно для меня
26. Я стараюсь самостоятельно найти способ получения нужных мне знаний
27. Я стремлюсь быть высокообразованным человеком
28. Я учусь из чувства ответственности за свой уровень образованности
29. Мне приятно, когда меня хвалят за вопросы к учителям
30. Я считаю, что знания важны для будущей жизни в обществе.

Обработка полученных данных

По каждой строчке вычисляют среднее значение. Первые три строчки



определяют уровни развития познавательной мотивации, вторые три - социальной мотивации учебной деятельности. Для определения доминирующего типа мотивации также возможен подсчет среднего. Если среднее познавательных мотивов выше среднего социальных мотивов, то можно говорить о доминировании собственно познавательной мотивации над социальной. И наоборот.

Среднее по первой строке показывает выраженность уровня широких познавательных мотивов (близких потребности в новых впечатлениях по Л.И. Божович), по второй - узко или собственно познавательных мотивов учения, по третьей - мотива саморазвития или личностных мотивов учебной деятельности. Среднее по четвертой строке показывает выраженность уровня широких социальных мотивов или мотива обязывающего или вынужденного учения, по пятой - узких социальных («позиционных» по А.К. Марковой или «социологических») мотивов, по шестой - сотрудничества или социальности знаний.

Если получаемые показатели больше трех, то можно говорить о высокой степени выраженности уровня или типа, если больше двух, но меньше трех - о средней степени, если показатель ниже двух баллов, то можно предполагать, что отдельный учащийся или группа имеют низкий уровень мотивации учебной деятельности в целом, по типу или уровню.

В бланке ответов рядом с номером вопроса поставьте свою оценку, соответствующую тому, насколько суждение подходит вам.

- 4 - всегда
- 3 - почти всегда
- 2 - иногда
- 1 - очень редко
- 0 - никогда

#### Бланк ответов

<i>Познавательная мотивация учебной деятельности</i>	<i>Уровень развития</i>					<i>Всего</i>
Выраженность широких познавательных мотивов	1	7	13	19	25	
Выраженность узко или собственно познавательных мотивов учения	2	8	14	20	26	
Выраженность мотива саморазвития или личностных мотивов учебной деятельности	3	9	15	21	27	
<i>Социальная мотивация учебной деятельности</i>	<i>Уровень развития</i>					<i>Всего</i>
Выраженность широких социальных мотивов или мотива обязывающего (вынужденного) учения	4	10	16	22	28	
Выраженность узких социальных («позиционных») мотивов	5	11	17	23	29	
Выраженность сотрудничества или социальности знаний	6	12	18	24	30	

## **Приложение 9**

Для подростков 9-х классов - цикл занятий «Развитие социального интеллекта»;  
34 занятия 1 раз в неделю.

№	Тема занятий	Цель занятий	Задача занятий	Диагностически
---	--------------	--------------	----------------	----------------

1	Профессия - время - человек Психологическая суть жизненного профессионального самоопределения	• Формирование теоретических представлений и понятий, связанных с миром профессий и необходимостью самоопределения; • активизация	• Ознакомить учащихся с миром профессий, с основами выбора профессии; • выяснить уровень профессионального самоопределения учащихся.	Методика «Формула выбора профессии», Анкета старшеклассника
2	Выбор профиля обучения.	Актуализация проблемы выбора профильного образования на этапе	Ознакомить подростков средствами получения	Методика «Профиль»,
3	Кто я и как я смотрю на других	Повышение точности межличностного восприятия	Развитие уровня самосознания подростков	Дискуссия
4	Личность	Определение понятия и качеств личности; расширение кругозора	Исследовать личностные качества; формирование	Экспресс-анализ 3 типа личности
5	Характер	Выявление склонностей и акцентуаций характера; развитие понятийного аппарата и	Исследовать индивидуальные характерологические особенности личности.	Опросник «Акцентуации характера» Г. Шмишека
6	Мое внутренне «Я»	Осознание особенностей своей личности; управление психоэмоциональным состоянием	Определить пути развития личности; обучить способам снятия нервно-психического	Упражнения снятия нервно-психического напряжения
7	Мышление	Определение уровня сформированности типа мышления для прогнозирования успешности в обучении	Исследовать тип мышления и уровень креативности	Опросник типа мышления Г. Рязанкиной
8	Мышление и стиль обучения	Выявление доминирующего полушария и типа мышления для прогнозирования успешности в обучении	Формирование понятийного аппарата	Методика «Стиль обучения и мышления» П. Торранс.
9	Сенсорные предпочтения	Выявление доминирующих информационных каналов для прогнозирования	Сформировать понятийный аппарат	Тест «Ведущий орган чувств» Н.Н. Обозов
10	Темперамент	Диагностика особенностей поведения	Изучить особенности темперамента	Тест на определение

		для прогноза успешности обучения и		темперамента Г. Айзенка
11	Толерантность	Выявление уровня развития коммуникативных и	Исследовать уровень коммуникативности и развития	Диагностика уровня развития толерантности
12	Межличностное взаимодействие	Актуализация особенностей поведения	Исследовать уровень проявления эмоциональных реакций; обучить способам регуляции	Тест эмоций Басса-Дарки
13	Интересы и выбор профессии.	Исследование собственных интересов к сферам знаний профессиональной деятельности	Сформировать установку на системность мышления; выявить соответствие между интересами и	Методика «Карта интересов» А. Голомштока
14	Конфликт	Обучение подростков навыкам распознавания и контроля	Способствовать актуализации представлений о	Стратегии поведения в конфликте К. Г.
15	Стресс	Обучение подростков навыкам распознавания и контроля деструктивного	Способствовать актуализации представлений учащихся о причинах	Методики исследования тревожности.
16	Субъективные ощущения	Определение внутренних качеств личности, определяющих стиль поведения.	Исследовать степень влияния внешних обстоятельств на принятие решений; развивать навыки	Методики «Уровень внутренней свободы»
17	Самооценка	Формирование у учащихся представления о важности самооценки в различных сферах	Выявить уровень развития волевых качеств личности; развивать навыки самоанализа и	Тест «Самооценка» Дембо - Рубинштейн
18	Ценности будущего	Соотнесение жизненных ценностей с жизненными	Повысить уровень самосознания подростков, побудить к	Методика ценностных ориентаций М. Р.
19	Я и мир профессий	Помощь подросткам в определении своих интересов и способностей.	Исследовать профессиональные и направленности; развить навыки работы со стандартным	Опросник Е.Климова «ДДО»



20	Склонности и интересы	и	Определение степени выраженности интересов в каждой из сфер профессиональной деятельности;	Изучить собственные склонности и соответствие предполагаемого типа профессий интересам и	Тест «Интересы и склонности» Н. Гриншпун
21	Профессиональный тип личности	и	Определение типа личностной направленности формирование навыков целеполагания	Изучить преобладание типов личностной направленности в профессиональной деятельности.	Опросник «Тип личности» Холланда; тест «Ваши деловые
22	Жизненные потребности человека		Исследование потребностей старшеклассников на этапе выбора профессии; формирование мотивов самопознания	Формировать навыки целеполагания и планирования; выявить приоритетные потребности в связи с предстоящим выбором профессии; обучить процессу самоанализа	«Анкета изучения жизненных потребностей» Т.Черникова. Техника «Мои способности».
23	Понятие личности. Качества	о	Формирование понятийного аппарата; выявление типов	Способствовать самопознанию личностных качеств.	Экспресс-анализ типа личности
24	Я - личность		Осознание особенностей своей личности; Управление психоэмоциональным состоянием.	Определить пути развития достижения характеристик зрелой личности; обучить учащихся способам снятия	Кинезиологические упражнения
25	Общеобразовательные способности. Мышление		Определение уровня сформированности мышления; определение типа мышления для прогнозирования успешности конкретных видах	Исследовать тип мышления и уровень креативности для соотнесения с возможным выбором профиля обучения. развивать логическое	Опросник типа мышления Г. Рязанкиной
26	Мышление и стиль обучения	и	Выявление доминирующего полушария и типа мышления для прогнозирования	Определить дискретность мышления для коррекции обучения;	Методика П. Торранс. «Определение стиля обучения и мышления»
27	Сенсорные предпочтения и стиль обучения	и	Выявление доминирующих информационных каналов для	Определение сенсорных предпочтений для коррекции стиля	Тест «Сенсорные предпочтения» Н. Обозов.

			понятийного аппарата.	
28	Характер и выбор профессии	Выявление акцентуаций характера. Развитие понятийного аппарата и навыков	Исследовать индивидуальные характерологические особенности личности.	Тест М. Леонгарда «Изучение акцентуаций
29	Темперамент и выбор профессии	Диагностика особенностей поведения и деятельности для эффективной организации учебного процесса и прогноза	Изучить особенности темперамента учащихся; развивать системность мышления.	Тест на определение темперамента Г. Айзенка
30	Склонности, способности и профессиональная пригодность	Определение выраженности интересов учащихся к сферам знаний, связанных	Выявить склонности учащихся к различным сферам профессиональной деятельности.	Опросник профессиональных склонностей Г. Резапкиной
31	Коммуникативность	Выявление уровня развития организаторских	Исследовать уровень развития толерантности	Опросник КОС.
32	Межличностное взаимодействие	Актуализация особенностей поведения в межличностном взаимодействии с целью учета этих особенностей в совершении	Исследовать уровень проявления эмоциональных реакций; обучить способам регуляции поведения и	Тест эмоций Приемы снятия стресса
33	Самооценка	Формирование у учащихся представления о важности самооценки и адекватного уровня	Исследовать зависимость профессионального выбора от уровня развития самооанализ и	Тест «Уровень притязаний»
34	Заключительное	Обобщение полученных знаний и навыков по принятию решения о выборе профессии.	Закрепить полученные познания; активизировать размышления по поводу собственной ситуации выбора	Методика «Дорога в жизнь»

## Приложение 10

### Методическая разработка с элементами тренинга

## **«Формирование педагогической толерантности как профессионально важного качества личности учителя в условиях ФГОС ООО»**

*«Мы любим учить других тому, чему должны научиться сами».*

### *Древняя мудрость*

Высокий уровень педагогической толерантности обеспечивает адекватное восприятие партнера по взаимодействию, что повышает эффективность профессиональной деятельности учителя и уровень образовательного процесса в целом.

Модель формирования педагогической толерантности содержит 5 этапов: подготовка, осознание, переоценка, действие, рефлексия. В ходе занятия уточняются профессиональные ожидания педагогов по формированию педагогической толерантности, показана необходимость осознания актуального уровня собственной толерантности и важность самоизменения, переоценка сложившейся модели поведения, формируется адекватное поведение в сложных жизненных и профессиональных ситуациях, оцениваются достигнутые в ходе тренинга результаты. Развитие толерантности при этом основано на признании толерантных отношений в любом коллективе: от доброжелательных отношений в малой группе к становлению толерантности на уровне школы, готовность личности к самосовершенствованию.

Цель: развитие педагогической толерантности как профессионально важного качества учителя.

Задачи:

- осознать необходимость применения принципов толерантности в педагогической практике;
- сформировать и применять толерантную позицию в общении с обучающимися;
- активно использовать в работе с учащимися полученные рекомендации по формированию системы отношений как условий комфортного пребывания обучающихся и педагогов.

Актуальность проблемы межэтнической толерантности и профилактика ксенофобии, связанные с социально-политической ситуацией в России и характеризующиеся увеличением межкультурных, межэтнических контактов и усилением этнической миграции населения. Именно на школу, на педагогов ложится основная задача по налаживанию взаимоотношений, формированию толерантного сознания, духовности и культуры, способности к успешной социализации молодежи, профилактике ксенофобии в обществе. Однако, в первую очередь, необходимо, чтобы сам педагог на практике ощутил состояние толерантности как принятие инаковости ученика и умел его использовать, а не напоминал указатель: дорогу указывает, а сам по ней не ходит.

Толерантный педагог, благодаря подобной тактике построения своего поведения в отношениях с обучающимися, добивается большей результативности. В основу воспитательного процесса школы положен комплексный и системный подход по направленному формированию этнической толерантности обучающихся и профилактике ксенофобии. Но только тогда можно говорить о ведущей роли образовательного учреждения в



этом направлении, если толерантным мышлением обладают педагоги. Таким образом, роль личности педагога в современной школе существенно возрастает. Понимание толерантности как отказа от доминирования и насилия, уважения и признания равенства, многомерности и многообразия человеческой культуры, норм, верований, отказ от преобладания какой-то одной точки зрения является стратегией развития педагогической толерантности как профессионально важного качества учителя.

Толерантность в школе представляет собой не только систему отношений «ученик - ученик», но и новую основу педагогического общения «учитель - ученик», сущность которого сводится к таким принципам воспитания, которые создают оптимальные условия для формирования у учащихся культуры достоинства, самовыражения личности, исключают фактор боязни неправильного ответа. Проблема взаимопонимания, культуры общения - одна из самых острых в школе. Быть терпимым по отношению друг к другу - сложно, тем более по отношению учителя к ученику. «Толерантность» и «педагогика сотрудничества» - это понятия, без которых невозможны какие-либо преобразования в современной школе, особенно в период внедрения Федеральных государственных общеобразовательных стандартов основного общего образования.

Для школы проблема воспитания толерантности актуальна сама по себе. На школьном этапе закладываются взаимодействия между детьми разных национальностей, верований, культур. Гармонизация отношений, воспитание толерантности способствуют развитию сотрудничества в классе, в школе, а впоследствии - в жизни. Важно научить ребенка не только принимать другого как значимого и ценного, но и критически относиться к своим собственным взглядам. Учитель является значимым звеном в учебно-воспитательном процессе. Без сотрудничества, толерантных отношений в системе «учитель - школьный коллектив - учитель» невозможно формирование толерантности обучающихся. Стать толерантным в одно мгновение невозможно, поэтому педагог, признающий необходимость воспитания толерантности в детях, должен начать с себя: с самоанализа, преодоления собственных культурных предрассудков.

Педагогическая толерантность - умение принять, понять, простить несовершенства своих учеников. Что значит хороший учитель? Это человек, который любит детей, умеет дружить и находит радость в общении с ними, принимает близко к сердцу детские горести и радости, никогда не забывает о том, что он и сам был ребёнком. Хороший учитель умеет поддерживать ровные, строгие, деловые отношения с учащимися, проявляет уважение к ним, не оставляет без внимания ни одного случая ученической неуспешности, готовый и умеющий своевременно помочь ученикам.

Понимание толерантности достигается через уяснение проявлений ее противоположности - интолерантности - нетерпимости. Интолерантность основывается на убеждении, что моя система взглядов, мой образ жизни, группа, к которой принадлежу, стоят выше остальных. Это непринятие другого человека, неготовность к взаимодействию с ним только за то, что он выглядит,

думает, поступает иначе, что он иначе существует. Проявления интолерантности на практике часто выражается прилюдно: это и пренебрежительное отношение к окружающим, и обычная невежливость, и умышленное унижение людей. Деление людей на интолерантных и толерантных является достаточно условным. Крайние позиции встречаются довольно редко. Каждый человек в своей жизни совершает как толерантные, так и интолерантные поступки. Тем не менее, склонность вести себя интолерантно или толерантно может стать устойчивой личностной чертой, что и позволяет проводить различия и характеризовать толерантную и интолерантную личностями.

Таким образом, выделяются два пути развития личности: интолерантный и толерантный. Интолерантный путь характеризуется представлением о собственной исключительности, стремлением переносить ответственность на окружение, ощущением нависшей угрозы, потребностью в порядке, желанием сильной власти. Другой путь - путь человека свободного, хорошо знающего себя и поэтому признающего других. Хорошее отношение к себе сосуществует с положительным отношением к окружающим и доброжелательным отношением к миру. Проявление толерантности - интолерантности имеет основное значение в работе учителя и именно здесь часто ощущается дефицит уважения и терпимости по отношению к детям.

В повседневной педагогической практике часто встречаются проявления педагогической интолерантности разной степени - от безразличия к «собственному мнению» ребенка до откровенного и жесткого его обесценивания и даже унижения самого ученика за «неправильные взгляды». Педагогическая деятельность связана с напряженными ситуациями, отмеченными повышенным эмоциональным реагированием. Причины этой тревожности и напряженности связаны с внешними и внутренними условиями педагогического труда: это загруженность в течение рабочего дня, высокие интеллектуальные и эмоциональные нагрузки, большое количество учащихся в классе, сложный контингент и т.д. Среди субъективных, внутренних факторов выделяются индивидуальные свойства нервной системы, уровень чувствительности к профессиональным трудностям, опыт, знания, навыки. Напряженными для педагога могут быть ситуации:

- взаимодействия учителя и учащихся, связанные с нарушением дисциплины, игнорированием педагогических требований,
- взаимодействия с коллегами и администрацией, основанные на расхождении взглядов, мнений, распределении и объеме учебной нагрузки,
- взаимодействия учителя с родителями учащихся, вызванные расхождением в оценке ученика педагогом и родителями.

Напряженность способна вызвать стресс, а при частом повторении подобных ситуаций формируются симптомы эмоционального выгорания. С целью снятия эмоционального напряжения и развития эмоциональной устойчивости необходимо развивать толерантную культуру педагога, основой которой является толерантность в общении - коммуникативная толерантность.

Коммуникативная интолерантность проявляется в ситуациях, когда партнеры по общению находятся на разных уровнях развития и восприятия действительности. В процессе педагогического общения нетерпимость может быть вызвана причинами психологических различий: различия в уровнях интеллектуального развития, различия темпераментов, различия эстетических и нравственных аспектов понятий. Толерантность в педагогическом общении - комплексное понятие, затрагивающее вопросы нравственно-этического характера и охватывающее профессиональные черты педагога в высоком смысле этого слова. Профессионально-педагогическая толерантность - это терпеливость, психическая устойчивость, уравновешенность, справедливость, чувство такта, человечность, доброжелательность, наблюдательность, близость к учащимся, мудрое терпение, отзывчивость, требовательная доброта, отсутствие фальши во взаимоотношениях и общении с учащимися, ненасилие. Однако без коммуникативной толерантности, к которой относится знание педагогом основ культуры речи, владение риторическими навыками, умелое применение норм русского речевого этикета, профессионально-педагогическая толерантность невозможна.

Коммуникативная толерантность педагога проявляется в его умении построить педагогическое общение на уровне диалога, равноправных взаимоотношениях, доверия и доброжелательности. Диалог - это наиболее естественный, полноценный и развивающий способ общения. Ролевое поведение педагога предполагает дистанцирование от детей, что подразумевает уход от панибратства. Роль учителя часто заставляет уходить в наставления, в то время как роль обучающихся - воспринимать эти поучения. Но поскольку каждый из нас в жизни исполняет разные роли, то можно понять, увидеть и почувствовать, что происходит в данный момент с другими людьми и как можно, изменяя себя, свои поступки и способы реагирования, изменять чувства, мысли и состояния окружающих.

В понятие «толерантность» человечеством вложены такие смыслы, как уважение, милосердие, великодушие, терпимость, которая в системе нравственных ценностей занимает главенствующую позицию и представляет собой качество совершенного человека. Мы все хотим толерантного к себе отношения, уважения, снисхождения. Этого же со стороны педагогов хотят ученики. И еще большего уважения заслуживает ученик, который получив снисхождение, выучил, подготовил урок на следующий день, проявил уважение и к себе, и к учителю. Педагоги постоянно «учат» своих учеников. Учить - это нормально, но при условии, что педагоги уважают своих учеников, иначе включается механизм сопротивления и получается обратный эффект. Толерантность педагога можно оценить и по способу оценивания знаний. К толерантному педагогу дети будут относиться с достаточной степенью уважения, понимая и принимая его оценку. Агрессивный, интолерантный педагог не способен терпеливо обучать и использует оценку в качестве дисциплинарного взыскания.

Учитель имеет право:

1. Учить, если сам постоянно учится.

2. Воспитывать творческую личность, если сам в состоянии что-либо создавать.
3. Быть требовательным, если требователен и строг к себе.
4. Иметь успешных, организованных и результативных учеников, если сам стремится формировать в себе эти качества.
5. Рассчитывать на понимание своих учеников, если в состоянии понимать других.

Толерантность как «понимание» определяется желанием и умением почувствовать себя на месте ученика, взглянуть на проблему его глазами. Это возможно, если есть чувство своего равенства с учеником. Мудрые советуют: «Не высказывай радость при виде несчастья другого человека, будь он даже твоим врагом». В школе это должно звучать так: «Не показывай своего превосходства над человеком, даже если это твой ученик». Толерантность педагога должна быть такой, чтобы он мог принимать в качестве полезных даже противоположные ему взгляды, учитывая то, что благодаря им, можно осознать, заново оценить свои взгляды на ту или иную проблему.

Как и общество в целом, школа должна собственным примером подтверждать ценности толерантности и воплощать их. Смысл деятельности учителя в формировании толерантных отношений состоит в содействии повышению коммуникативной компетентности учащихся, то есть готовности и умению вступать в диалог, вместе с другими искать истину и сообщать о результатах своих поисков в форме, понятной каждому, кто в этой истине нуждается. Организация в классе толерантного образовательного процесса входит в функционал классного руководителя. Он выбирает различные формы работы для контролирования учебной деятельности учащихся, но прежде всего он должен учитывать все факторы, влияющие на достижение успехов в учебе детей: уровень толерантности учителей-предметников и учеников, эмоциональную наполненность учебной среды, самооценку учащихся. Толерантность представляет собой новую основу педагогического общения учителя и ученика, сущность которого сводится к таким принципам обучения, которые создают оптимальные условия для формирования у обучающихся культуры достоинства, самовыражения личности, исключают фактор боязни неправильного ответа.

Главное в работе педагогов - направленность содержания деятельности обучающихся, регулирование межличностных отношений. Общение имеет непреходящую ценность лишь в том случае, если вызывает потребность взаимного обмена мыслями, идеями, способствует проявлению внимания и сочувствия к людям. Успешное решение этой задачи во многом зависит от характера свободного общения школьников, их психологической предрасположенности к контактам в коллективе. Наиболее благоприятной для формирования толерантности является коллективная творческая деятельность с общественно значимым смыслом, когда расширяются ее границы и учащиеся могут проявить свое личностное отношение к более широкому кругу людей, сверстников. Для этой цели могут быть использованы все виды учебной и внеурочной работы, содержание которых нацелено на формирование нравственных взаимоотношений между людьми.

К формам воспитания толерантности относятся беседы, встречи с интересными людьми, вечера отдыха, экскурсии, путешествия, выходы на природу, совместные творческие дела, дискуссии, игровые и конкурсные программы, классные часы, акции милосердия, игровые тренинги, то есть те мероприятия, в которых может принимать участие и сам педагог. Существует большое количество методов воспитания толерантности: убеждение, внушение, самоубеждение, стимулирование, методы требования, коррекции поведения. Реализация каждого метода воспитания толерантности предполагает использование совокупности приёмов, т.е. педагогически оформленных действий. Можно выделить три группы приемов воспитания толерантности.

*Первая группа приемов связана с организацией деятельности детей в классе:*

- Прием «Эстафета». Классный руководитель так организует деятельность, чтобы в процессе ее организации взаимодействовали бы учащиеся из разных групп.
- Прием «Взаимопомощь». Педагог так организует деятельность детей, чтобы от помощи друг другу зависел успех совместно организуемого дела.
- Прием «Акцент на лучшее». Педагог в разговоре с детьми старается подчеркнуть лучшие черты каждого. Его оценка объективна и опирается на конкретные факты.
- Прием «Ломка стереотипов». Во время беседы педагог стремится к тому, чтобы дети поняли то, что не всегда правильным может быть общественное мнение. Пример - как ошибается зал, подсказывая во время игры «Хочу быть миллионером».
- Прием «Истории про себя». Применяется тогда, когда педагог хочет, чтобы дети больше были информированы друг о друге и лучше поняли друг друга. Каждый может сочинить историю про себя и попросить друзей проиграть ее как маленький спектакль.
- Прием «Общаться по правилам». На период выполнения творческого задания устанавливаются правила, регламентирующие общение и поведение учащихся: в каком порядке, с учетом каких требований можно вносить свои предложения, дополнять, опровергать мнение своих товарищей. Такого рода предписания в значительной мере снимают негативные моменты общения, защищают «статус» всех его участников.
- Прием «Общее мнение». Учащиеся «по цепочке» высказываются на тему отношений с различными группами людей: одни начинают, другие продолжают, дополняют, уточняют. От простых суждений (когда главным является само участие каждого ученика в предложенном обсуждении) следует довести соответствующие ограничения (требования) перейти к аналитическим, а затем проблемным высказываниям учащихся.

*Вторая группа связана с организацией диалоговой рефлексии.*

Диалоговая рефлексия это диалог педагога и ребенка, способствующий формированию отношения ученика к какой-либо значимой проблеме, вопросу, проявляющегося в соответствующем поведении и поступках. Для воспитания

толерантности можно применить следующие приемы в рамках проведения рефлексивной беседы с ребенком.

- Прием «Ролевая маска». Детям предлагается войти в роль другого человека и выступить уже не от своего имени, а от его лица.

- Прием «Прогнозирование развития ситуации». Во время беседы педагог предлагает высказать предположение о том, как могла развиваться та или иная конфликтная ситуация. При этом как бы ведется поиск выхода из сложившейся ситуации.

- Прием «Импровизация на свободную тему». Учащиеся выбирают ту тему, в которой они наиболее сильны и которая вызывает у них определенный интерес, переносят события в новые условия, по-своему интерпретируют смысл происходящего и т. п.

- Прием «Встречные вопросы». Учащиеся, разделенные на группы, готовят друг другу определенное количество встречных вопросов. Поставленные вопросы и ответы на них подвергаются затем коллективному обсуждению.

*Третья группа связана с использованием литературы, кинофильмов и т. д.*

- Прием «Сочини конец истории». Детям предлагается завершить предлагаемую историю. Придумать свое завершение проблемы отношений между людьми или животными, которые являются героями литературного произведения.

- Прием «Любимые книги товарища». Детям предлагается догадаться, какие книги (кинофильмы, песни) любят их товарищи по классу

- Прием «Добрые слова». Детям предлагается вспомнить добрые слова, которые говорят герои фильмов другим людям (при этом важно, чтобы эти слова были обращены к людям других национальностей, бывшим врагам и т. п.).

- Прием «Творчество на заданную тему». Учащиеся свободно импровизируют на обозначенную тему (моделируют, конструируют, инсценируют, делают литературные, музыкальные и иные зарисовки, комментируют, разрабатывают задания и т. п.).

- Прием «Киностудия». Дети сочиняют пародию на известный фильм, используя сюжеты из их жизни. Потом пытаются изобразить эту пародию.

Педагогических приёмов - множество. Каждая ситуация рождает новые приёмы, каждый учитель использует те, которые соответствуют его индивидуальному стилю. Применение их на практике предполагает наличие гуманной позиции педагога по отношению к детям, высокую степень доверительности в отношениях, безусловное их принятие и поддержку. Толерантность педагога часто связывают с системой выставления отметок и комментариями к ним. Независимо от выставленной оценки слово может поддержать или унижить, поэтому нужно быть всегда осторожным в своих суждениях.

Правила поведения толерантного педагога

- Воспитывать в духе мира.
- Воспитывать с любовью и во имя любви.
- Быть примером для детей.

- Избегать жестких иерархических отношений.
- Поддерживать эмоциональные привязанности, развивать у учеников чувство взаимного расположения.
- Признавать значимость и способности, уважать чувства и позицию каждого.
- Создавать свободную и демократическую атмосферу в классе.
- Быть готовым и способным к диалогу, пониманию, солидарности.
- Быть справедливым.
- Уметь слушать и слышать.

Если педагог хочет воздействовать на людей, не оскорбляя их и не вызывая у них чувства обиды, то ему следует соблюдать правила от Дейла Карнеги:

- Начинать с похвалы и искреннего признания достоинства собеседника.
- Указывать на ошибки других не прямо, а косвенно.
- Сначала поговорите о собственных ошибках, а затем уже критикуйте своего собеседника.
- Задавайте собеседнику вопросы, вместо того, чтобы ему что-то приказывать.
- Давайте людям возможность спасти свой престиж.
- Выражайте людям одобрение по поводу их удачи и отмечайте каждый их успех.
- Создавайте людям хорошую репутацию, которую они будут стараться оправдать.
- Прибегайте к поощрению. Создавайте впечатление, что ошибка, которую вы хотите видеть исправленной, легко исправима.

Важно, чтобы педагог личным примером показывал, как надо относиться к суждениям других, говорить и слушать других, корректно отстаивать свою точку зрения. Большую роль в формировании толерантных отношений могут сыграть психологические тренинги, направленные на развитие коммуникативных умений. Важной целью тренинга является формирование у подростка способности активно защищать права человека, выражать протест против любых форм дискриминации. Воспитание в духе толерантности должно быть направлено на противодействие влиянию, вызывающему чувство страха и отчуждения по отношению к другим. Оно должно способствовать формированию у молодежи навыков независимого мышления, критического осмысления и выработке суждений, основанных на моральных ценностях. Оценить толерантность со стороны коллег и учеников, а также уровень толерантности класса, в котором работает классный руководитель, можно с помощью анкет (приложение).

Психологическое занятие с элементами тренинга «Толерантность педагога»  
*«Врачу, исцелися сам!» Евангелие от Луки. Гл. 4, ст.23.*

1. Анкета для самооценки толерантности учителя
1. Всегда ли Вы помните об индивидуальности ребенка? / «Да» (+ 1); «Нет» (- 1).
2. Отличается ли стиль Ваших отношений с «плохим» и «хорошим» школьником? «Да» (- 1); «Нет» (+ 1).
3. Препятствуете ли Вы неуспевающим и несимпатичным Вам подросткам активно участвовать в коллективных делах? «Да» (- 1); «Нет» (+ 1).

4. Часто ли Вы жалуетесь на детей их родителям? / «Да» (- 1); «Нет» (+ 1).
5. Позволяете ли Вы себе в присутствии детей нелестные высказывания в адрес коллег? «Да»(- 1); «Нет» (+ 1).
6. Позволяете ли Вы себе в присутствии детей резкие высказывания в адрес их сверстников из параллельных классов? «Да» (- 1); «Нет» (+ 1).
7. Поощряете ли Вы открыто лидеров, противопоставляя их группе ребят или класса? «Да» (- 1); «Нет» (+ 1).
8. Позволяете ли Вы себе резкие высказывания по поводу внешнего вида подростков? «Да» (- 1); «Нет» (+ 1).
9. Хватает ли у Вас терпения разъяснить ребенку возможности негативных последствий его поступка или решения? «Да» (+ 1); «Нет» (- 1).
10. Демонстрируете ли Вы любовь к отдельным учащимся? «Да» (- 1); «Нет» (+ 1). *Примечание.* Баллы суммируются. Важно получить положительную суммарную оценку своего умения быть толерантным в общении с ребенком.

2. *Знакомство.* Педагог должен определить, какой результат работы в ходе занятия он хотел бы получить лично для себя. (3 минуты).

3. *Упражнение «Нас с вами объединяет...»* (3 минуты)

В руках ведущего мячик, который нужно бросать любому участнику группы со словами: «Нас с вами объединяет...» (добавляются детали внешнего вида, одежды, принадлежность к профессии, черты характера, особенности поведения). Участник группы, получивший мяч, отвечает: «Я согласен», если он согласен, или «Я подумаю», если есть сомнения.

4. *Работа в группе «Толерантный педагог».*

Педагоги делятся на две группы.

Участники 1 группы называют качества, которые характеризуют учителя

(классного руководителя) как толерантную личность; ведущий выписывает их на доске, затем озвучивает.

Участники 2 группы называют качества, которые характеризуют учителя

(классного руководителя) как интолерантную личность; ведущий выписывает их на доске, затем озвучивает. (3 минуты).

Затем на шкале от 0 до 10 каждый участник отмечает, насколько он считает себя толерантным учителем и классным руководителем. (1 минута).

Каждый участник высказывает свое мнение по поводу того,

- что в педагогической деятельности способствует толерантности (2 минуты), (один человек из группы обобщает высказывания).
- что мешает классному руководителю быть толерантным (2 минуты), (один человек из группы обобщает высказывания).

5. *Вопросы ведущего.*

- Возможна ли «толерантная педагогика» в современной школе, когда на каждого учителя, классного руководителя приходится по 20 - 25 учеников? (2 минуты).

- Объясните: «Оценка человека и оценка его действия - не одно и то же»? (2 минуты).



- Как сравнение человека с другим может привести к интолерантности? (2 минуты).

6. Упражнение «Общение без слов» (5 минут)

Цель: снизить напряжение, возникшее в процессе обмена мнениями, дать возможность участникам получить новый опыт общения, обратить внимание на чувства, возникающие в результате прикосновения, физического контакта с партнером, дать возможность почувствовать доверие к людям, участвующим в тренинге. Упражнение выполняется молча. Ведущий просит участников встать в два круга лицом к лицу. Внешний и внутренний круги начинают двигаться в противоположные стороны и останавливаются по команде ведущего. Оказавшиеся друг напротив друга образуют пару. Ведущий просит их закрыть глаза и поздороваться с помощью рук, открыть глаза и двигаться дальше.

Вновь по команде образуются пары и выполняют задания:

- положите руки на плечи друг другу, посмотрите в течение 30 секунд в глаза партнеру, улыбнитесь, опустите руку и продолжайте двигаться дальше;
- поборитесь руками;
- помиритесь руками;
- выразите поддержку с помощью рук;
- погладьте друг друга по голове;
- обопритесь спинами друг о друга и присядьте, стараясь не упасть;
- попрощайтесь.

7. Упражнение «Какой я молодец...» (5 минут)

Цель: дать участникам группы возможность пережить новый способ принятия знаков внимания от других, формировать поле согласия и комфорта.

Образуются два круга: внешний и внутренний, стоя лицом друг к другу. Стоящие напротив друг друга образуют пары. Первый член пары оказывает искренний знак внимания второму, т.е. говорит ему что - либо приятное. Тот отвечает: «Да, конечно, но кроме того я еще и ...» и называет то, что он в себе ценит, и, что считает он заслуживает внимания. Знаками внимания могут быть отмечены поступки, навыки, внешность и т.д. Затем партнеры меняются ролями, после чего делают шаг влево, образуя новые пары. Все повторяется до тех пор, пока не будет сделан полный круг.

8. Рефлексия

- Какие чувства вы испытывали, когда оказывали другому знаки внимания?
- Что вы чувствовали, когда знаки внимания оказывали вам?
- Легко ли было реагировать на оказанные знаки внимания заданным образом? Почему?

9. Заключение. Упражнение «Синквейн»

Цель: подведение итогов. Синквейн - это стихотворение, состоящее из 5 строчек, которое требует синтеза информации в кратких выражениях.

- 1 строка - тема, существительное, о котором пойдет речь.
- 2 строка - 2 прилагательных, описание признаков и свойств объекта.
- 3 строка - 3 глагола, характерные действия этого существительного.
- 4 строка - предложение из 4 или более слов, которое выражает личное отношение к предмету.

5 строка - слово-резюме, характеризующее суть предмета.

Например, толерантность - это:

- Терпение.
- Невраждебный, конструктивный.
- Взаимодействовать, уважать, прислушиваться.
- Мудрость человеческая в терпимости.
- Миролюбие.

Что нужно, чтобы в семье, неважно большая она или маленькая всегда царили уважение и взаимопонимание? Вниманию педагогов предлагается китайская притча «Ладная семья».

Жила-была на свете семья. Она была не простая. Более 100 человек насчитывалось в этой семье. И занимала она целое село. Так и жили всей семьей и всем селом. Вы скажете: ну и что, мало ли больших семейств на свете. Но дело в том, что семья была особая - мир и лад царили в той семье и, стало быть, на селе. Ни ссор, ни ругани, ни, Боже упаси, драк и раздоров. Дошел слух об этой семье до самого владыки страны. И он решил проверить, правду ли молвят люди. Прибыл он в село, и душа его возрадовалась: кругом чистота, красота, достаток и мир. Хорошо детям, спокойно старикам. Удивился владыка. Решил узнать, как жители села добились такого лада, пришел к главе семьи; расскажи, мол, как ты добиваешься такого согласия и мира в твоей семье. Тот взял лист бумаги и стал что-то писать, писал долго - видно, не очень силен был в грамоте. Затем передал лист владыке. Тот взял бумагу и стал разбирать каракули старика. Разобрал с трудом и удивился. Три слова были начертаны на бумаге: любовь; прощение; терпение.

И в конце листа: сто раз любовь, сто раз прощение, сто раз терпение.

Прочел владыка и спросил:

- И все?

- Да, - ответил старик, - это и есть основа жизни всякой хорошей семьи.

И, подумав, добавил:

- И мира тоже.

Заключение

Прежде всего, речь идет о внутриличностных барьерах, обусловленных индивидуальными особенностями учителя (личностная тревожность, неуверенность в себе, негативное восприятие нового). Психологическая помощь призвана изменить отношение учителя и показать, что инновационное поведение - не приспособление, а максимальное развитие своей индивидуальности.

Педагогическая толерантность имеет важное значение в работе учителя, и именно здесь, к сожалению, зачастую ощущается существенный дефицит уважения и терпимости. В повседневной педагогической практике нередко можно встретить проявления педагогической интолерантности разной степени - от безразличия к «собственному мнению» ребенка до откровенного и жесткого его обесценивания и унижения самого ученика за «неправильные взгляды». Толерантность как социальную категорию рассматривали А.Г. Асмолов и Г.У. Солдатова, рассматривающие данное понятие через уважение и признание

равенства, отказ от доминирования и насилия, признание многомерности и многообразия человеческой культуры, норм, верований, отказ от сведения этого многообразия к единообразию или к преобладанию какой-то одной точки зрения. Высокий уровень педагогической толерантности способствует повышению эффективности педагогической деятельности учителя общеобразовательной школы и является профессионально важным качеством. Нельзя по приказу ни стать толерантными, ни изменить свое поведение или поведение других людей. Однако даже маленький шаг в этом направлении позволяет изменить отношения как между педагогами, так между педагогами и учениками. Если в школе ребенку хорошо, он с удовольствием идет в нее, а это результат слаженной деятельности всех участников образовательного процесса.

#### Анкеты

Критерии оценки толерантности учителя (оценивают коллеги)

1. Уважительное обращение, доброжелательность.
2. Умение внимательно слушать и слышать.
3. Готовность к сотрудничеству, дух партнерства.
4. Уважение человеческого достоинства.
5. Уважение прав других на собственное мнение и готовность считаться с чужим.
6. Уважение права быть иным и принятие другого таким, каков он есть.
7. Умение «гасить» и предотвращать конфликты.
8. Интерес к проблемам других и готовность помочь.
9. Уважение различных культур и верований.
10. Отказ от причинения вреда и насилия (наказания, жалобы, доноса и т. п.).

Критерии оценки толерантности учителя (оценивают учащиеся)

1. Уважительное обращение, ровное, без окриков и угроз.
2. Умение внимательно слушать и слышать.
3. Желание разобраться в сути вопроса, проблемы, конфликта.
4. Интерес к мнению учащихся и родителей.
5. Интерес к проблемам учащихся, предпочтениям и увлечениям.
6. Умение дать нужный совет.
7. Доброжелательность.
8. Стремление понять, поддержать и подбодрить.
9. Признание права учащегося быть самим собой.
10. Стремление принять справедливое решение.

*Примечание.* Оценка толерантности учителей учащимися анонимная: классный руководитель зачитывает вопрос, дети у себя на карточках с номерами вопросов ставят оценку и бросают карточки в коробку - «урну».

Для определения уровня толерантности класса, исследуемые качества оцениваются по пятибалльной шкале. Оценку могут давать и учителя, и каждый ученик класса. В каждом случае баллы суммируют и делят на 10 (число вопросов) в каждой группе «экспертов» (учителя и ученики класса). Затем вычисляют среднюю оценку.

Критерии оценки толерантности класса педагогом

1. Умение внимательно слушать и слышать, не перебивая и не отвлекаясь.
2. Уважительное обращение друг к другу, без резких выкриков, обзывания, кличек.
3. Стремление разобраться в проблеме или теме, не игнорируя неясные места, расспрашивание, уточнение, демонстрирование живого интереса.
4. Готовность принять и дать совет, предложение.
5. Умение хвалить, соглашаться, утешать.
6. Доброжелательность.
7. Уважение личности, общение без подавления, угроз, без осуждения и критики.
8. Умение сопереживать, не обвиняя и не упрекая.
9. Стремление поддержать друг друга, подбодрить.
10. Признание права каждого быть самим собой.

*Примечание.* Для определения уровня толерантности класса, исследуемые качества оцениваются по пятибалльной шкале. Оценку могут давать и учителя, и каждый ученик класса. В каждом случае баллы суммируют и делят на 10 (число вопросов) в каждой группе «экспертов» (учителя и ученики класса). Затем вычисляют среднюю оценку.

В комплексе методик по диагностике педагогической толерантности как профессионально важного качества личности учителя можно использовать опросник коммуникативной толерантности В.В. Бойко; опросник проявления нетерпимости Солдатовой Г.У., методику многофакторного исследования личности 16PF Кэттелла, тест агрессивности в отношениях А. Ассингера.

#### Список использованной литературы

1. Асмолов А.Г. Толерантность в общественном сознании России. М., 1998.
2. Практикум по психодиагностике и исследованию толерантности. Под ред. Г.У. Солдатовой, Л.А. Шайгеровой и др. - М.: МГУ им. М.В. Ломоносова, 2003. - 112 с.
3. Рогов Е.И. Настольная книга практического психолога в образовании. Учебное пособие. М.: Владос, 2001.
4. Солдатова Г.У., Шайгерова Л.А., Шарова О.Д. Учимся толерантности. На пути к толерантному сознанию. Сборник под ред. Асмолова. М . 2005.

#### ***Приложение 11***

##### **Обучающий практикум для родителей и подростков**

##### **по преодолению конфликтных ситуаций в семье**

##### ***«Родители меня не понимают или как услышать подростка»***

*Я пытался достичь сердца ребёнка словами, они часто проходили мимо него. Я пытался достичь его сердца книгами, он бросал на меня озадаченные взгляды. В отчаянии я отвернулся от него. “Как я могу пройти к сердцу этого ребёнка?” - закричал я. Он прошептал мне на ухо: “Просто пойми меня”.*

*Ли Тоубер «Дети Индиго»*

**1. Организационный момент. *Ход занятия***

***Упражнение «Поздороваемся»***

**Это упражнение обеспечивает возможность контакта и взаимодействия участников занятия.**

***Инструкция.*** «Сейчас мы будем играть в игру, в которой все надо будет делать очень быстро. Сначала вы все будете молча ходить по комнате, а по моему

сигналу - хлопку - нужно будет очень быстро «поздороваться» друг с другом. Я буду говорить вам, каким способом следует «поздороваться», при этом каждый раз вам надо будет находить нового партнера. Итак, «здороваемся»: глазами... руками... плечами... ушами... носами... коленями... пятками...

**Спасибо, закончили.**

**Участники рассаживаются, предварительно разделившись на 2 группы - «родители» и «дети»**

***Психолог.*** Я очень рада, что вы нашли время и возможность прийти в школу, пообщаться друг с другом. Тема нашей встречи подсказана жизнью. Сегодня мы поговорим о взаимоотношениях, которые должны присутствовать в каждой семье. Очень часто мы не понимаем друг друга, грубим, ссоримся. Почему? Может быть, сказывается усталость, проблемы на работе или в школе, повседневные домашние хлопоты и заботы, уроки и домашние задания. Давайте сегодня попробуем побыть одной единой большой семьей, сообща решать проблемы, научиться новым взаимоотношениям.

**Создание мотивации занятия, цели и задачи.**

***Предисловие.*** Сказ. «Раз пошел богатырь к быстрой реченьке. А на берегу той реки - дракон лежит. И стал биться богатырь с драконом. День бился, два бился, три. Наконец, обессиленные, упали они и, чуть дыша, дракон спрашивает:

- **Чего ж тебе было надобно, Иванушка?**

- **Да водицы испить.**

- **Да пил бы! Чего ж драться-то стал?»**

**Так и в нашей жизни бывает: не разобравшись, порой, в чем дело, что случилось и почему это так произошло, люди ссорятся, вступают в конфликты специально или неосознанно, тем самым усложняют свою жизнь и жизнь других. Цель:**

- **оказание положительного влияния на психоэмоциональную атмосферу в семье;**
- **вывод «Формулы детско-родительской любви».**

**Задачи:**

- **выявить проблемы общения родителей и детей**
- **оказать помощь в поиске конструктивного решения конфликтов в семье;**
- **закрепить сотрудничество семьи и школы;**

- **рефлексия.**

### **Основная часть**

**Психолог: Любите ли Вы своих детей? Безусловно. Как вы думаете, что лежит в основе детско-родительской любви? В чём кроется секрет успешного воспитания?**

*Ответы родителей: «в общении», «терпении», «понимании», «помощи».*

*Психолог: Вы правы. И сейчас мы попробуем это доказать. Часто родители говорят: «Мы не понимаем друг друга», «Он мне грубит», «Я раздражаюсь»..*

*Дети говорят: «Родители меня не понимают», «Они часто кричат на меня», «Я их раздражаю», «Они меня не слушают»....*

*Почему так происходит?*

Многие родители считают, что конфликты при воспитании подростка неизбежны. Действительно, подростковый возраст характеризуется рядом психологических особенностей, которые не обязательно влекут за собой отрицательные формы поведения подростков и конфликтность их отношений с взрослыми. Все зависит от конкретных условий жизни и воспитания. На протяжении всего подросткового возраста потребность подростков заключается в том, чтобы взрослые, особенно родители, признали их равноправными партнерами в общении.

Но именно эта потребность часто оказывается нереализованной, поэтому порождает между подростками и родителями многочисленные и разнообразные конфликты, проявляющиеся как отрицательные формы поведения у подростков. Как правило, это связано со стремлением к самостоятельности, не встречающим поддержки со стороны родителей. Подростки хотят, чтобы считались с их мнениями, желаниями, настроениями. Они не переносят недоверия, пренебрежительного тона, насмешек, нотаций, особенно в присутствии друзей. Подростки восстают против излишней опеки и нежностей, а грубость со стороны подростка является своеобразной формой борьбы за свою самостоятельность, за утверждение своей взрослости, как в собственных глазах, так и в глазах окружающих.

*Что такое конфликт? «Конфликты - это столкновение интересов» (С.И.*

*Ожегов).*

*Особенности конфликтов.*

*У Во-первых, конфликты неизбежны в жизни любого человека, касается ли это его внутреннего мира, либо разнообразных взаимоотношений с другими; попытка ухода от них чаще всего бесполезна и только усугубит их.*

*У Во-вторых, конфликты большей частью можно успешно разрешить, причем, не применяя насилия, а конструктивно.*

*У В-третьих, конфликты оказывают позитивное и созидательное влияние на развитие личности, углубляя и укрепляя взаимоотношения, являясь творческими и полезными.*

*Человечество давно бы исчезло с лица земли, если бы люди не научились договариваться, учитывать не только свои, но и чужие интересы.*

*Взрослым следует бережно, с пониманием относиться к внутреннему миру подростка, его переживаниям, увлечениям. Необходимо развивать в себе умение*

выслушать подростка, согласиться с ним, если он прав, переубедить, если ошибается.

К сожалению, некоторые родители воспитание понимают только так: обеспечить материально, дать образование, оградить от неприятностей. Но быть нужным - это значит разделить с ним его тревоги и сомнения, его радости и печали. Это значит быть всегда «настроенным на его волну», чутко улавливая малейшие, но такие важные перепады его эмоций.

*Упражнение «Контакт глазами» («Глаза - зеркало души» А.П. Чехов)*

*Инструкция.* «Сейчас мы посмотрим, что выражают наши глаза. Для этого мы будем в течение 1 минуты смотреть в глаза своему соседу (сначала слева, а затем справа), запоминая цвет и выражение глаз...

*Вопросы.* Узнали ли вы что-нибудь новое о цвете глаз? Что вы чувствовали, когда смотрели в глаза друг другу? Одинаковым ли было выражение?»

*Психолог.* Следует помнить, что каждый подросток - личность, складывающаяся под воздействием множества факторов.

*Помочь подростку взрослеть - это значит:*

- научить его анализировать поступки и отношения людей;
- разбираться в мотивах поведения, в причинах и следствиях поступков не только окружающих его людей, но и своих собственных.

Подросток нередко склонен не замечать недостатки в своем поведении и необходимо научить его критически относиться к себе, к своим поступкам и отношениям. Он начинает оценивать более критично слова и поступки взрослого, у него неизмеримо возрастают требования к поведению и отношению взрослого, к его социальной позиции и гражданскому облику. Именно поэтому

**Запишите число плюсов в последней колонке рядом с буквами.**

1	5	9	П- приспособление
2	6	10	И - избегание, уход
3	7	11	С - сотрудничество, кооперация
4	8	12	К - конкуренция, соперничество

**1. Я стремлюсь оправдать ожидания окружающих.**

должна неизмеримо возрастать ответственность взрослого за свое собственное поведение, за свои нравственные качества и отношения. **«Ребенок учится всему, что видит у себя в доме» В. Брандт**

**А как вы реагируете в конфликтных ситуациях?**

Тест «Поведение в конфликтах»

Если высказывание отражает ваше типичное поведение в общении с другими людьми, поставьте в клетке с его номером плюс, если не отражает — минус.

2. Я пытаюсь избежать быть втянутым в неприятности, без нужды не обостряю отношения.
3. Я стараюсь изучить проблему со всех сторон и найти приемлемое для всех решение.
4. В споре я стремлюсь показать правоту своей позиции.
5. Я приспособливаюсь к требованиям и желаниям других.

6. Я избегаю открытых дискуссий по спорным вопросам.
7. Я обмениваюсь достоверной и полной информацией с другими в решении проблем.
8. Я настойчиво отстаиваю свою позицию.
9. Обычно я соглашаюсь с предложениями других.
10. Я стараюсь держать несогласие с окружающими при себе, чтобы избежать сильного проявления эмоций.
11. Я стремлюсь сделать наши точки зрения открытыми с тем, чтобы мы вместе пришли к нужному решению.
12. Я твердо придерживаюсь своей линии в решении проблемы.

Обработка.

1- я строка - приспособление, т.е. принесение в жертву собственных интересов ради интересов другого. Эта стратегия уместна, когда ради сохранения отношений человек готов жертвовать своей выгодой. В этом случае сторона, идущая на уступки, проигрывает другой стороне. Сохранение истинных партнерских отношений в этом случае проблематично. Эта стратегия характеризует мирного, уступчивого человека.

2- я строка — избегание, или уход, — уклонение от принятия решений. Эта стратегия используется, когда цена вопроса невелика или нужна пауза для принятия решения. Хотя при этом сохраняются отношения, ни одна из сторон не получает преимущества, конфликт не разрешен, а только притушен. Чаще всего стратегию «избегания» используют люди, не уверенные в себе.

3- я строка - сотрудничество, или кооперация - поиск решения, устраивающего обе стороны. Эта стратегия является самой эффективной, потому что здесь выигрывают обе стороны. Такой стратегии обычно придерживаются сильные, зрелые, уверенные в себе люди. Стратегия укрепляет отношения и дает взаимные выгоды.

4- я строка - конкуренция, или соперничество - стремление добиться своего за счет другого. Эта стратегия оправдана в критических ситуациях, когда решаются жизненные вопросы, а также в том случае, если вас используют в своих интересах. **Выигрывает тот, кто сильнее. Цена победы - разрыв отношений, страдания проигравшего.**

**Вопросы**

- *Согласны ли вы с полученными результатами?*
- *Хотели бы вы изменить свое поведение в конфликтной ситуации?*

При избегании ни одна из сторон не достигает успеха. При соперничестве и приспособлении одна сторона оказывается в выигрыше, а другая проигрывает. И только при сотрудничестве в выигрыше оказываются обе стороны.

Конфликт между подростком и родителями может возникать:

- из-за отсутствия согласия;
- как следствие противоречий и разногласий между сторонами из-за несовпадения интересов, взглядов, установок, стремлений.

*Психолог.* Одной из разновидностей преодоления непонимания друг друга являются тренинги и упражнения на создание ситуации понимания, близости, терпимости в отношениях.



## *Упражнение «Конфликт или взаимодействие?»*

*Цель упражнения:* продемонстрировать друг другу, что часто люди относятся к жизненным ситуациям как к соревнованиям, в которых есть победители и проигравшие.

*Инструкция.* Участники рассаживаются парами за столами лицом друг к другу (как в армрестлинге). *Задание:* «Ваша задача - за 1 минуту «уложить» руку партнера как можно больше раз. Как только его рука коснется стола, возвращайтесь в исходное положение и начинайте снова. Итак, начали! Кто больше всего очков (1 касание - 1 очко)?

Большинству пар придется бороться за каждое очко, но! Некоторые участники не будут оказывать никакого сопротивления тому, кто наклоняет их руку, а будут сами помогать в этом партнеру.

*Когда время, отведенное на упражнение, закончится, задайте вопрос:*

«Как вы думаете, почему некоторые пары соревновались, а некоторые действовали вместе?»

*Психолог.* Часто в реальной жизни мы рассматриваем некоторые ситуации как состязание - с победителем и проигравшим, в то время как сообщая можно достичь больших результатов.

*Проблема отцов и детей - проблема жизни всех государств.* Проблема одна из древнейших на земле. Ведь еще Сократ, живший в 5 веке до н. э. говорил об этой проблеме: «Нынешняя молодежь привыкла к роскоши. Она отличается дурными манерами, презирает авторитеты, не уважает старших. Дети спорят с родителями, жадно глотают еду и изводят учителя».

Разрешим ли конфликт между отцами и детьми? Ведь негативные отношения между родителями и детьми играют отрицательную роль в общении между ними.

Одним из практических приемов, позволяющих улучшить отношения в семье и достичь взаимопонимания, и которым можно пользоваться в повседневной жизни, является *активное слушание*.

Умение слушать - навык, необходимый каждому человеку. Часто родители неправильно истолковывают этот термин. Ведь с трудом дающееся молчание и ожидание своей очереди высказаться в ответ на речь собеседника вовсе не означает умения слушать. Тем более, если ваш собеседник - подросток, ревниво отстаивающий свою точку зрения, многое воспринимающий в штыки и в любой момент готовый обидеться и замкнуться.

*Как же и когда необходимо активно слушать?* Это стоит делать во всех ситуациях, когда подросток, расстроен, потерпел неудачу, ему больно, стыдно, - то есть, когда у него возникают эмоциональные проблемы.

*Пример:* Сын приходит после уроков домой, бросает портфель и кричит: «*Не пойду я больше в эту школу!*»

*Вопрос:* Как правильно отреагировать? Что сказать подростку? Как сохранить спокойствие, особенно если вы сами в этот момент устали, раздражены, поглощены своими проблемами? *Ответы родителей и детей...*

На ум чаще всего приходят обычные, автоматические ответы, из которых можно

составить список родительских ошибок:

- приказы, команды, угрозы («Что значит не пойду?! Ты хочешь остаться неучем? Стать дворником? Не будешь учиться - ни копейки от меня не получишь!»);
  - морали, нравоучения (ведущие к так называемой «психологической глухоте», когда подросток просто перестает вас слышать),
  - критика, выговоры («У всех дети как дети, а у меня... И в кого ты такой уродился? Что ты там опять натворил?!»),
  - выпрашивания, расследования, предложения готовых решений, высмеивания, обвинения («Ты сам виноват! Не спорь с учителем! Двоечник!»).
- И это далеко не полный перечень неправильных реакций родителей на поведение подростка. Возможно, родители поступают так из лучших побуждений, желая объяснить, научить, воззвать к совести, указать на ошибки и недостатки... А на самом деле - выплескивают свои негативные эмоции. И конечно, такое родительское поведение не способствует установлению лучшего контакта и разрешению проблемы. Скорее, раздражение и обида с обеих сторон возрастают еще более и могут перерасти в конфликт.

Как этого избежать?

*Прием активного слушания.*

Сын (*бросая портфель, со злостью*). Не пойду я больше в эту школу! Вопрос: Как обычно реагируют родители и какой реакции ждут дети? Ответы родителей и детей

Как желательно построить схему разговора в подобной ситуации.

Родитель (*после паузы, поворачиваясь лицом и глядя ему в глаза*). Ты не хочешь больше ходить в школу.

Сын (*раздраженно*). Там математичка ко мне цепляется!

Родитель (*после паузы, обозначая чувство, испытываемое подростком, используя утвердительную форму высказывания*). Тебя что-то разозлило (расстроило, обидело) на уроке математики.

Сын (*с обидой*). Я сам эту контрольную сделал, а она говорит - списал!

Родитель. *Я понимаю тебя*, это действительно обидно.

Сын. Вечно она ко мне придирается!

Родитель. *Думаю, я тоже расстроился бы...*

Сын. Хоть ты меня понимаешь... Ладно, бывало ведь, что я и списывал... Но я докажу всем, что могу решать задачи самостоятельно!

Это лишь один из возможных вариантов продолжения беседы. Но какова ни была ситуация, *цель родителей - не критическая оценка происходящего.*

*Основные правила активного слушания*

- Повернуться лицом к подростку. Глаза на одном уровне.
- Избегать вопросов, использовать утвердительную форму высказываний.
- Держать паузу, давая подростку время на обдумывание.
- Обозначать чувства, испытываемые подростком.

*Результаты применения активного слушания*

- Убедившись, что взрослый готов слушать, подросток обычно начинает

рассказывать о себе все больше.

- Подросток сам продвигается в решении своей проблемы.
- Подросток тоже начинает нас слушать и слышать.
- Мы, родители, действительно, начинаем лучше понимать своих детей.

Важно помнить, что *активное слушание* - это не способ добиться чего-то от подростка, а просто путь к установлению лучшего контакта, способ показать подростку, что его понимают.

*Психолог.* Итак, каковы способы, которые помогут родителям установить доверительные отношения со своим ребенком? *Ответы родителей и детей.*

*Общие выводы:*

- обращаться по имени;
- не начинать с критики;
- отсрочить разговор на неприятную, сложную тему до того времени, когда вы в состоянии будете справляться со своими чувствами;
- подчеркивать значимость собеседника (подростка);
- вспоминать прежние успехи, хорошие качества подростка;
- использовать только проверенную вами информацию;
- предоставлять подростку право выбора;
- использовать «Я» - высказывания.

*Психолог.* Я хочу предложить вам несколько ситуаций для анализа: *как поступить?*

*Ситуация 1 (родителям)* Вы возвращаетесь с работы домой и уже на лестнице слышите громкую музыку, веселье в вашем доме. Вы входите в квартиру и видите своего ребенка в компании веселящихся друзей. В доме - полный беспорядок. Ваш ребенок смотрит на вас и говорит: «Привет! Мы немного повеселимся! Не возражаешь?» Как вы поступите в подобной ситуации? Какого ответа ждут от вас дети? *(вопрос детям)*

*Ситуация 2. (родителям)* После собрания родители приходят домой и в ярости требуют объяснений от ребенка. Они говорят о том, что с такими неудовлетворительными результатами учебы его никуда не возьмут после школы. Ученик спокойно отвечает: «Значит, пойду работать». Как нужно разрешать конфликтную ситуацию подобного рода?

*Ситуация 3. (родителям)* Родители подарили деньги своему ребенку с определенной целью. Он их истратил не по назначению, купив то, что давно хотел. От возмущенных родителей ребенок услышал много гневных слов в свой адрес. В конце концов, он хлопнул дверью и ушел из дома. Как нужно поступить в подобной конфликтной ситуации? *(вопрос детям)*

*Ситуация 4. (родители)* Мальчик поздно возвращается домой. Родители, заждавшись, налетают на него с упрёками и криками, не давая ему высказаться. Мальчик уходит спать, так и не объяснив ничего родителям. Позже раздаётся телефонный звонок, и родители узнают, что их ребёнок задержался по очень уважительной причине *(вопрос детям)*

Реальная ситуация? - В чём сложность данной ситуации?

В том, что мальчик опоздал, не позвонил, есть, конечно, и его вина, но надо

понять, что в этот момент было что-то более важное для него.

*Психолог. Как заранее предусмотреть такие проблемы, как задержка после уроков, поздний приход домой, отвлечение от домашних дел?*

Всё это вполне реально заранее обсудить со своим ребёнком, но не в стиле указания, а в стиле совета, обсуждения, чтобы ребёнок сумел понять, почему вы волнуетесь в данной ситуации, к чему это может привести. Для того, чтобы предотвратить подобные ситуации, предлагается рассмотреть «Билль о правах». Для нормализации отношений в семье интересно установление свода правил - обоюдный процесс, требующих обязательного проговаривания и утверждения.

Упражнение «Билль о правах».

Участники работают в 2-х группах:

- подростки;
- родители.

Каждая группа в течение 2 - 3 - х минут рассматривают список своих возможных прав и предлагает для последующего согласования.

*Требования (права) подростков на:*

- внимание;
- свободу времени, планирование своих дел;
- стиль одежды в школе;
- стиль одежды вне школы;
- дружбу, любовь;
- общение;
- тайну;
- на личную территорию;
- самоопределение;
- общение на равных с взрослыми;
- критику;
- наличие карманных денег;
- на материальную собственность;
- на хобби;
- на труд;
- на отдых;
- неограниченное общение в Интернете;
- на защиту и понимание у родителей.

*Требования (права) родителей на:*

- контроль за поведением и успеваемостью детей;
- поддержку;
- на тайну;
- на личную территорию;
- на образование;
- на защиту ребенка;
- на друзей;
- на материальную поддержку;
- на слабость;
- на счастье, любовь.

*Разговор о правах* - это разговор о зонах ответственности друг друга, что требует соблюдение прав друг друга, и позволяет решать конфликты на основе *беспронизышного метода решения споров путем договаривания*.

Семья - это единое целое, поэтому необходимо всегда решать вопросы с позиции компромисса, путем проговаривания проблемной ситуации, терпеливого разъяснения ее сути, но без нравочений и нотаций.

*Психолог*: Так что же лежит в основе детско-родительской любви? Давайте все вместе составим формулу любви. *Предложения родителей и детей*.

*Вывод*. Для того чтобы создать гармонию в наших отношениях, необходимо как можно чаще общаться друг с другом, терпеливо относиться друг к другу, с пониманием, доверием, не скупиться на добрые слова.

*Понимание* - умение видеть сына (дочь) «изнутри». Смотреть на мир одновременно с двух точек зрения - своей собственной и подростка, видеть побудительные мотивы, движущие им.

*Приятие* означает безусловное положительное отношение к подростку. Оно означает: «Я отношусь к тебе хорошо независимо от того, справился ты с этим заданием или нет».

*Признание* уникальности подростка - признание его права голоса и выбора в тех или иных ситуациях.

*Упражнение «Ладони»*.

*Тихо звучит спокойная музыка*. Ведущий просит всех присутствующих закрыть глаза и положить свои руки на колени ладонями вверх. Один человек подходит к любому другому, кладет свои ладони на его ладони и садится на его место, а тот продолжает упражнение, и т.д.

Упражнение выполняется молча в течение 3 -4-х минут.

Ведущий просит поделиться ощущениями и впечатлениями тех, к кому подошли во время упражнения («Как изменялось ваше состояние?») и тех, к кому не подошли («А вы что чувствовали?»). *Вопрос*. Чему учит нас это упражнение?

*Психолог*: Для детей очень важно почувствовать прикосновение, внимание к себе взрослых. Когда ладони одного прикасаются к ладоням другого, происходит плотный контакт двух людей. Итог встречи подводится в виде написания синквейна.

*Задание группам*. Опишите, что такое конфликт с помощью синквейна. Правила написания синквейна:

1 строчка - одно слово - название стихотворения, тема, обычно существительное.

2 строчка - два слова (прилагательные или причастия). Описание темы, слова можно соединять союзами и предлогами.

3 строчка - три слова (глаголы). Действия, относящиеся к теме.

4 строчка - четыре слова - предложение. Фраза, которая показывает отношение автора к теме в 1 -ой строчке.

5 строчка - одно слово - ассоциация, синоним, который повторяет суть темы в 1 -ой строчке, обычно существительное.

*Итоги работы в группах «Конфликт — это...»*

## *Примеры синквейнов*

### 1. Противоречие.

Разрешимое и неразрешимое.

Раздражает, нервирует, унижает.

Старайтесь в конфликты не вступать.

Стресс.

### 2. Взрыв.

Социальный, внутриличностный.

Ссорит, обижает, оскорбляет.

Разрушает здоровье каждого человека.

Торнадо.

### 3. Эмоции.

Яростные и бурные. Беспокоят, разрушают, разъединяют.

Портят отношения между людьми.

Вулкан.

Участники занятия приглашаются в холл.

*Упражнение «Комплименты»* (вхождение в зону доверия). В кругу рассчитываются на 1-2-й, первые номера поворачиваются лицом к своему второму. Получился внутренний и внешний круг. Внешний круг стоит на месте, а внутренний будет передвигаться. Каждая пара, глядя друг на друга говорит комплименты. Внутренний круг передвигается по часовой стрелке (передвигаются, пока не вернутся к своей паре). Спасибо, закончили.

*Вопрос.* Легко ли было произносить комплименты? Что легче: говорить или слушать?

*Вывод:* нужно учиться произносить комплименты и не стесняться этого.

*Упражнение «Рукопожатия»*

*Цель:* развитие способности общения.

*Инструкция.* «Мы все сейчас будем ходить по комнате. Задачей является пожать как можно больше рук за это время и попрощаться, пожелать всего доброго. Каждый считает при этом, сколько рук он пожал в течение 1 минуты.

*Вопросы.* Кто был общительным, активным, пытался пожать руки других участников как можно больше раз? А кто пожимал руки только тем, кто сам к нему подходил? Связано ли ваше поведение в упражнении с тем, общительны вы в жизни или замкнуты? Участники занятия приглашаются на свои места и получают домашнее задание.

*Домашнее задание для родителей.*

Ученые давно доказали, что если ребенок рождается и растет в атмосфере любви, то он вырастает более счастливым и благополучным. Существует много способов проявления любви. Одним из таких замечательных способов является объятие. Медики и психологи единогласно пришли к заключению, что объятия крайне необходимы в семье. Они не портят характер людей, всегда доступны, всем приятны и необходимы людям любого возраста. *Хотя это внешнее проявление любви, однако, объятия оказывают немедленный внутренний эффект.* Считается, что ежедневно необходимы 5 объятий для выживания, 10 - для поддержки и 15 - для роста и развития ребенка.

Наилучший результат достигается тогда, когда обьятия используются в нужный момент в течение всего дня. Выполнение данной рекомендации не требует тренировки и поэтому будет вашим постоянным домашним заданием.

### 3. Рефлексия

- Что нового я сегодня узнал?
- Чем мне помог сегодняшний разговор?
- Буду ли я использовать эти приемы в своей практике?
- 4. Прощание и пожелания всего самого доброго

### **3.2.3. Финансово-экономические условия реализации образовательной программы основного общего образования**

Финансовое обеспечение - важнейший компонент Требований к условиям реализации основных общеобразовательных программ. Его назначение состоит в том, чтобы обеспечить финансовыми ресурсами реализацию требований к информационно-методическим, кадровым, учебно-материальным и иным ресурсам на каждом уровне управления образованием.

Финансовый механизм является интегрирующим фактором эффективности условий реализации основных образовательных программ и направлен на обеспечение деятельности основного субъекта образовательного процесса - учителя необходимыми и достаточными для эффективной реализации планируемых результатов ресурсами.

Требования к финансовому обеспечению реализации основной образовательной программы начального общего образования формулируются с учетом общего (целевого) назначения финансовых ресурсов в системе общего среднего образования.

Вместе с тем они отражают особенности средней школы, выступающей базовым, исходным звеном данной системы, что вызывает необходимость дополнительного финансирования учебно-материального, кадрового, информационно-методического обеспечения реализации основной образовательной программы основного общего образования.

Финансовое обеспечение условий реализации основной образовательной программы гимназии осуществляется с учетом следующих требований:

- механизм формирования расходов на реализацию государственных гарантий прав граждан на получение общедоступного и бесплатного общего образования в соответствии с федеральным государственным образовательным стандартом общего образования должен определяться модельной методикой введения нормативного подушевого финансирования;
- финансирование расходов на реализацию основных образовательных программ общего образования должно осуществляться субъектом Российской Федерации посредством выделения субвенций местным бюджетам на основе принципа нормативного подушевого финансирования в расчете на одного обучающегося;
- базовым принципом финансирования образовательных учреждений должен быть принцип «средства следуют за учеником», а объем финансирования не должен зависеть от числа работников образовательного учреждения;
- величина регионального расчетного подушевого норматива - минимально допустимого объема финансовых средств, необходимых для реализации образовательной программы в учреждениях данного региона в соответствии с федеральным государственным образовательным стандартом общего образования в расчете на одного обучающегося в год, должна выступать в качестве гарантированной минимальной стоимости бюджетной образовательной услуги, предоставляемой гражданам данного региона и подлежащей обязательному применению при формировании регионального и местного бюджетов;
- органы местного самоуправления могут устанавливать дополнительные нормативы финансирования муниципальных образовательных учреждений за счет



средств местных бюджетов сверх установленного регионального расчетного подушевого норматива.

Организация, осуществляющая образовательную деятельность определяет базовую и стимулирующую части фонда оплаты труда, самостоятельно устанавливает штатное расписание, определяет в общем объеме средств долю, направляемую на:

- материально-техническое обеспечение и оснащение образовательного процесса;
- оснащение оборудованием помещений в соответствии с государственными и местными нормами и требованиями;
- заработную плату работников образовательного учреждения, в том числе надбавки и доплаты к должностным окладам.

Базовая часть фонда оплаты труда обеспечивает гарантированную заработную плату руководителям, педагогическим работникам, учебно-вспомогательному и младшему обслуживающему персоналу образовательного учреждения.

В норму рабочего времени педагогических работников, применяемую организацией, осуществляющей образовательную деятельность при исчислении заработной платы, а соответственно и в стоимость бюджетной образовательной услуги входит аудиторная и неаудиторная занятость.

Расчет поощрительных выплат по результатам труда осуществляется с учетом и на основе принципа демократического, государственно-общественного управления организацией, осуществляющей образовательную деятельность в соответствии с разработанными критериями, характеризующими качество обучения и воспитания.

Финансовое обеспечение гимназии гарантирует возможность:

- кадрового обеспечения образовательного учреждения специалистами, имеющими базовое профессиональное образование и необходимую квалификацию, способными к инновационной профессиональной деятельности, обладающими необходимым уровнем методологической культуры и сформированной готовностью к непрерывному процессу образования в течение всей жизни;
- повышения квалификации педагогических кадров, обеспечения их готовности к введению ФГОС, в том числе формированию у учащихся универсальных учебных действий, достижению планируемых результатов на основе системно - деятельностного подхода; обеспечения образовательного процесса необходимым и достаточным набором средств обучения и воспитания (наглядные пособия, оборудование, печатные материалы, мультимедийные средства и др.), позволяющих в полном объеме реализовать Требования к результатам освоения основных образовательных программ;
- формирования необходимого и достаточного набора образовательных, информационно-методических ресурсов, обеспечивающих реализацию основной образовательной программы; создания санитарно-гигиенических условий организации образовательного процесса, своевременного и качественного выполнения ремонтных работ;
- установления:
  - стимулирующих выплат педагогическим работникам за достижение высоких планируемых результатов;
  - стимулирующих выплат руководителям учреждений образования;

-стимулирующих коэффициентов образовательным учреждениям в соответствии с достигнутыми результатами.

Требования к системе оплаты труда и стимулирования работников государственных образовательных учреждений субъектов Российской Федерации и муниципальных образовательных учреждений сферы начального общего образования выступают одним из важнейших компонентов условий финансового обеспечения реализации основной образовательной программы начального общего образования. В этой связи устанавливаются Требования, позволяющие адаптировать модельную методику формирования системы оплаты труда и стимулирования работников государственных образовательных учреждений субъектов Российской Федерации и муниципальных образовательных учреждений, реализующих программы начального общего, основного общего, среднего (полного) общего образования к условиям реализации ФГОС.

Финансовые условия обеспечивают эффективную реализацию основных образовательных программ, отражают обоснованную структуру и объём расходов, необходимых для реализации ООП и достижения планируемых результатов, а также механизм их формирования. В ООП Гимназии определены приоритеты в стимулировании труда педагогических работников.

Нормативное подушевое финансирование реализации государственных гарантий прав граждан на получение общедоступного и бесплатного общего образования является гарантированным минимально допустимым объемом финансовых средств на реализацию образовательной программы (в части оплаты труда и учебных расходов) в год в расчете на одного ученика.



### **3.2.1. Материально-технические условия реализации ООП ООО МБОУ «Гимназия №45»**



#### **Оснащенность учебного процесса и оборудование учебных помещений, обеспечивающих реализацию образовательных программ**

**Материально-техническая база** образовательного учреждения обеспечивает условия для изучения обязательных учебных предметов. Все учебные кабинеты оснащены необходимым оборудованием, методическим и дидактическим материалом, необходимым для функционирования образовательной деятельности. Гимназия располагает достаточной учебно-материальной базой для реализации образовательных и воспитательных задач. Количество учебных кабинетов позволяет проводить занятия в две смены. Имеются актовый и спортивный залы (малый и большой), кабинеты обслуживающего и технического труда (столярная и слесарная мастерские), кулинарный кабинет,

кабинет искусства, 3 компьютерных класса (из них 1- центр информационных технологий), медицинский и стоматологический кабинеты, модернизированная столовая, конференц-зал. В наличии множительная техника. Современными учебно-методическими комплексами оборудованы кабинеты русского языка и литературы, математики, химии, биологии, физики, истории, географии. Модернизированный стадион гимназии и капитально отремонтированный спортивный зал позволяют проводить 3 урока физкультуры в неделю в соответствии современными требованиями.

Кабинеты начальной школы (100%) обеспечены мебелью в соответствии с ФГОС, проекторами и компьютерами.

Благоприятные эстетические условия образовательновоспитательного процесса обеспечены единым стилевым наглядным оформлением всех помещений, пришкольным благоустроенным участком с газонами и клумбами.

В гимназии созданы безопасные условия для участников образовательного процесса: организовано круглосуточное дежурство, установлен «мобильный телохранитель», функционирует пожарная сигнализация и голосовое оповещение, в наличии доступные и понятные схемы эвакуации по этажам и указатели пожарных выходов.

Материально-техническое развитие школы обеспечивается за счет:

- федеральных субсидий на учебные расходы;
- средств целевой программы модернизации образования;
- получения грантов, учебно-методических комплектов и оборудования в рамках ПНП «Образование»;
- средств Попечительского совета гимназии.



### Оборудование учебных кабинетов

№	Оснащенность	Физики	Химии	География	Биологии	Технологии		Информатики	Спортивный зал	Начальные классы
						Учебные мастерские	Обслуживающего труда			
1.	Количество кабинетов	1	1	1	1	2	2	3	2	6
2.	Наличие лаборантской (+/-)	+	+	+	+	+		+	+	
3.	Паспорт кабинета (+/-)	+	+	+	+	+	+	+	+	+
4.	Учебная мебель с ростовой маркировкой (количество столов/стульев)	15/30	15/30	15/30	15/30	10/20	13/26	25/50		92/184













	текущего контроля успеваемости и промежуточной аттестации обучающихся, (+/-)									
10.	Систематизация и хранение лабораторного оборудования по разделам программы, (+/-)	+	+	+	+	+	+	+	+	+
11.	Инструкции по охране труда (+/-), дата утверждения)	+ 12.08.2014	+ 12.08.2014	+ 12.08.2014	+ 12.08.2014	+ 12.08 2014	+ 12.08.2014	+ 12.08.2014	+ 12.08. 2014	+ 12.08. 2014
12.	Наличие аптечки для оказания первой	+	+			+	+	+	+	

	медицинской помощи (+/-)									
13.	Наличие средств пожаротушения, (+/-)	+	+	+	+	+	+	+	+	+
14.	Индивидуальные средства защиты по охране труда (+/-)	+	+			+	+	+		

## **Наличие спортивной площадки (стадиона) на территории образовательного учреждения:**

Стадион:

- Круговая беговая дорожка с искусственным покрытием;
- Сектор для прыжков в длину;
- Спортивный гимнастический комплекс;
- Мини - футбольное поле с искусственным покрытием;
- Универсальная баскетбол - волейбольная площадка с искусственным покрытием



## **Библиотечно - информационный центр**

- наличие списка учебников по классам на текущий учебный год: имеется
- наличие зоны читательских мест (указать количество мест): 24
- количество мест оборудованных компьютерами: 8
- виды каталогов (перечислить): алфавитный, систематический, электронный
- подписка на периодические издания на текущий год (указать количество изданий для всех участников образовательного процесса): 10
- книжный фонд (количество экземпляров, в том числе учебников,


Книжный фонд	Всего экземпляров	<b>20929</b>
	Учебники	<b>8340</b>
	Программно-художественная литература	<b>6383</b>
	Справочно-энциклопедическая литература	<b>525</b>

### пополнение фонда):

- наличие технических средств обучения, компьютеров, Интернета (перечислить, указать количество):

моноблоки	5
ноутбуки	3
Телевизор СМАРТ ТУ	1
Многофункциональное устройство	2
Принтер	1
Сканер	1
Ксерокс	1
Брошюровочная машина	1
Система для голосования	1
Фотоаппарат	1
Цифровая видеокамера	1





И прекрасна моя родина Алтай! Как бываю там, так вроде бы поднимаюсь к небесам в горы, а простор  
Какая то редкая, перевозданная красота.  
ею и надыхаться то нельзя: все смотр  
про<



часть

Ютивінів прівіміне піпы

ШКОЛЬНИ

ЖЩ  
РИА  
Ласный  
руководитель

Тема ном\* тема номер  
Правовое регулиро реоргани реоргани учрежд\*  
Реорганиг учрежден\*\* социально трудово а\*


Тема пок

МОС  
Kin.y

Научно-спрак

ГЛІЩДО  
од  
ой







**Техническое обеспечение учебного процесса (ИКТ):**

Кабинет (по предмету)	Количество компьютеров, ноутбуков	Количество компьютеров с доступом в Интернет	Количество компьютеров, входящих в локальную сеть учреждения	Наличие прочего оборудования (+/-)		
				Интерактивные доски	Мультимедийный проектор	Видео, аудио аппаратура, МФУ
БИЦ	8	8	8	-	-	+
Конференц-зал	1	1	1		+	+
Английский язык (каб.303)	1	1	1	+		+
Английский язык (каб.319)	1	1	1	-	+	+
Английский язык (каб.316)	2	2	2	-	+	+
Английский язык (каб.320)	1	1	1	-	+	+
Информатика (каб.313)	11	11	11	+		+
Информатика (каб.314)	11	11	11	+		+
Информатика (каб.203)	12	12	11	-	+	+
Химия ( каб. 309)	1	1	1	-	+	+
Биология (каб.322)	1	1	1	-	+	+
География (каб. 301)	2	2	2	+		+
Русский язык (каб.215)	1	1	1	-	+	+
История (каб.201)	1	1	1	-	+	+
История (каб.202)	1	1	1	-	+	+
История (каб.302)	1	1	1	-	+	+
Математика (каб.311)	1	1	1	-	+	+
Математика (каб.312)	1	1	1	-	+	+
Математика (каб.310)	1	1	1	-	+	+
Физика (каб.210)	2	2	2	-	+	+
Русский язык (каб.222)	1,14 планшетов	1,14 планшетов	1, 14 планшетов	-	+	+
Русский язык (каб.220)	1	1	1	-	+	+
Каб.психолога	2	2	2	-	-	+
Искусство (каб.221)	1	1	1	-	+	+
Начальные классы (каб. 101)	1	1	1	+		+
Обслуживающий труд (каб.214)	1	1	1			+

Начальные классы (каб.)	1	1	1	-	+	+
Начальные классы	1	1	1	-	+	+
Начальные классы (каб.)	1	1	1	-	+	+
Начальные классы (каб.)	1	1	1	+		+
Начальные классы (каб.)	1	1	1	-	+	+
Серверная	2	2	2			+
Администрация	7	7	7			+











мониторинг соответствия ОО требованиям ФГОС ООО к материально-техническим условиям реализации ООП ООО				
МБОУ «Гимназия №45»				
	показатель	оценка по 10-балльной шкале	основные проблемы	план мероприятий по достижению соответствия требованиям ФГОС ООО
1.	Соответствие помещений и мебели ОО, предназначенных для урочной и внеурочной деятельности обучающихся, санитарно-гигиеническим нормам образовательного процесса	10		
2.	Соответствие санитарно-бытовых условий ОО требованиям ФГОС ООО (наличие оборудованных гардеробов, санузлов, мест личной гигиены и т.д.)	10		
3.	Соответствие санитарно-бытовых условий ОО требованиям ФГОС ООО (наличие оборудованного рабочего места, учительской, комнаты психологической разгрузки)	10		



4.	Соответствие ОО нормам пожарной и электробезопасности	10		
5.	Соответствие условий жизнедеятельности участников образовательного процесса ОО требованиям охраны труда	10		
6.	Обеспечение возможности для беспрепятственного доступа обучающихся с ограниченными возможностями здоровья к объектам инфраструктуры ОО (при наличии таких обучающихся)			
7.	Соответствие участка (территории) ОО (площадь, инсоляция, освещение, размещение, необходимый набор зон для обеспечения образовательной и хозяйственной деятельности ОО и их оборудование) действующим санитарным и противопожарным нормам	10		
8.	Соответствие помещения для питания обучающихся, а также для хранения и приготовления пищи, действующим санитарным и противопожарным нормам	10		

9.	Соответствие помещений для медицинского персонала действующим санитарным и противопожарным нормам	10		
10.	Обеспеченность ОО учебниками в соответствии с ФГОС ОО, %	10		
11.	Развитие информационно-коммуникационной среды ОО (наличие и состояние компьютерного, интерактивного и мультимедийного оборудования, локальных вычислительных сетей, программного обеспечения)	10		



### 3.2.5. Информационно-методические условия реализации ООП ООО МБОУ «Гимназия №45»

В соответствии с требованиями Стандарта информационно - методические условия реализации основной образовательной программы общего образования обеспечиваются современной информационно-образовательной средой.

**Под информационно-образовательной средой (или ИОС)** понимается открытая педагогическая система, сформированная на основе разнообразных информационных образовательных ресурсов, современных информационно-телекоммуникационных средств и педагогических технологий, направленных на формирование творческой, социально активной личности, а также компетентность участников образовательной деятельности в решении учебно- познавательных и профессиональных задач с применением информационно-коммуникационных технологий (ИКТ- компетентность), наличие служб поддержки применения ИКТ.

*Создаваемая в образовательной организации ИОС строится в соответствии со следующей иерархией:*

- единая информационно-образовательная среда страны;
- единая информационно-образовательная среда региона;
- информационно-образовательная среда образовательной организации;
- предметная информационно-образовательная среда;
- информационно-образовательная среда УМК;
- информационно-образовательная среда компонентов УМК;
- информационно-образовательная среда элементов УМК.

*Основными элементами ИОС являются:*

- информационно-образовательные ресурсы в виде печатной продукции;
- информационно-образовательные ресурсы на сменных оптических носителях;
- информационно-образовательные ресурсы Интернета;
- вычислительная и информационно-телекоммуникационная инфра-структура;
- прикладные программы, в том числе поддерживающие администрирование и финансово-хозяйственную деятельность образовательной организации (бухгалтерский учет, делопроизводство, кадры и т. д.).

*Необходимое для использования ИКТ оборудование должно отвечать современным требованиям и обеспечивать использование ИКТ:*

- в учебной деятельности;
- во внеурочной деятельности;
- в исследовательской и проектной деятельности;
- при измерении, контроле и оценке результатов образования;
- в административной деятельности, включая дистанционное

взаимодействие всех участников образовательной деятельности, в том числе в рамках дистанционного образования, а также дистанционное взаимодействие образовательной организации с другими организациями социальной сферы и органами управления.

*Учебно-методическое и информационное оснащение образовательной деятельности* должно обеспечивать возможность:

- реализации индивидуальных образовательных планов обучающихся, осуществления их самостоятельной образовательной деятельности;
- ввода русского и иноязычного текста, распознавания сканированного текста; создания текста на основе расшифровки аудиозаписи; использования средств орфографического и синтаксического контроля русского текста и текста на иностранном языке; редактирования и структурирования текста средствами текстового редактора;
- записи и обработки изображения (включая микроскопические, телескопические и спутниковые изображения) и звука при фиксации явлений в природе и обществе, хода образовательной деятельности; переноса информации с нецифровых носителей (включая трехмерные объекты) в цифровую среду (оцифровка, сканирование);
- создания и использования диаграмм различных видов (алгоритмических, концептуальных, классификационных, организационных, хронологических, родства и др.), специализированных географических (в ГИС) и исторических карт; создания виртуальных геометрических объектов, графических сообщений с проведением рукой произвольных линий;
- организации сообщения в виде линейного или включающего ссылки сопровождения выступления, сообщения для самостоятельного просмотра, в том числе видеомонтажа и озвучивания видеосообщений;
- выступления с аудио-, видео- и графическим экранным сопровождением;
- вывода информации на бумагу и т. п. и в трехмерную материальную среду (печать);
- информационного подключения к локальной сети и глобальной сети Интернет, входа в информационную среду организации, в том числе через Интернет, размещения гипермедиасообщений в информационной среде образовательной организации;
- поиска и получения информации;
- использования источников информации на бумажных и цифровых носителях (в том числе в справочниках, словарях, поисковых системах);
- вещания (подкастинга), использования носимых аудиовидеоустройств для учебной деятельности на уроке и вне урока;
- общения в Интернете, взаимодействия в социальных группах и сетях, участия в форумах, групповой работы над сообщениями (вики);
- создания и заполнения баз данных, в том числе определителей; наглядного представления и анализа данных;

- включения обучающихся в проектную и учебно-исследовательскую деятельность, проведения наблюдений и экспериментов, в том числе с использованием: учебного лабораторного оборудования, цифрового (электронного) и традиционного измерения, включая определение местонахождения; виртуальных лабораторий, вещественных и виртуально-наглядных моделей и коллекций основных математических и естественно-научных объектов и явлений;
- исполнения, сочинения и аранжировки музыкальных произведений с применением традиционных народных и современных инструментов и цифровых технологий, использования звуковых и музыкальных редакторов, клавишных и кинестетических синтезаторов;
- художественного творчества с использованием ручных, электрических и ИКТ-инструментов, реализации художественно-оформительских и издательских проектов, натурной и рисованной мультипликации;
- создания материальных и информационных объектов с использованием ручных и электроинструментов, применяемых в избранных для изучения распространенных технологиях (индустриальных, сельскохозяйственных, технологиях ведения дома, информационных и коммуникационных технологиях);
- проектирования и конструирования, в том числе моделей с цифровым управлением и обратной связью, с использованием конструкторов; управления объектами; программирования;
- занятий по изучению правил дорожного движения с использованием игр, оборудования, а также компьютерных тренажеров;
- размещения продуктов познавательной, учебно-исследовательской и проектной деятельности обучающихся в информационно-образовательной среде образовательной организации;
- проектирования и организации индивидуальной и групповой деятельности, организации своего времени с использованием ИКТ; планирования учебного процесса, фиксирования его реализации в целом и отдельных этапов (выступлений, дискуссий, экспериментов);
- обеспечения доступа в школьной библиотеке к информационным ресурсам Интернета, учебной и художественной литературе, коллекциям медиаресурсов на электронных носителях, множительной технике для тиражирования учебных и методических тексто-графических и аудиовидеоматериалов, результатов творческой, научно-исследовательской и проектной деятельности обучающихся;
- проведения массовых мероприятий, собраний, представлений; досуга и общения обучающихся с возможностью для массового просмотра кино- и видеоматериалов, организации сценической работы, театрализованных представлений, обеспеченных озвучиванием, освещением и мультимедиа сопровождением;
- выпуска школьных печатных изданий.

Все указанные виды деятельности должны быть обеспечены расходными



материалами.

**Создание в образовательной организации  
информационно-образовательной среды,  
соответствующей требованиям ФГОС**

№ п/п	Необходимые средства	Необходимое количество средств/ имеющиеся в наличии	Сроки создания условий в соответствии с требованиями ФГОС
I	<p>Технические средства мультимедийный проектор и экран;</p> <p>принтер монохромный;</p> <p>принтер цветной;</p> <p>фотопринтер;</p> <p>цифровой фотоаппарат;</p> <p>цифровая видеокамера;</p> <p>графический планшет;</p> <p>планшетный компьютер;</p> <p>сканер;</p> <p>микрофон;</p> <p>музыкальная клавиатура;</p> <p>оборудование компьютерной сети;</p> <p>конструктор, позволяющий создавать компьютерно-управляемые движущиеся модели с обратной связью;</p> <p>цифровые датчики с</p>	<p>2 3 /23</p> <p>28 /28</p> <p>1 /1</p> <p>1 /1</p> <p>4 /4</p> <p>3/3</p> <p>15/ 0</p> <p>105/14</p> <p>28 /28</p> <p>5/5</p> <p>2/2</p> <p>1/1</p> <p>10/0</p> <p>5/0</p> <p>1/0</p> <p>1/1</p> <p>30/34</p>	<p>2015-2019 годы</p>



	интерфейсом; устройство глобального позиционирования; цифровой микроскоп; доска со средствами, обеспечивающими обратную связь.		
II	Программные инструменты операционные системы и служебные	58 /58	
	инструменты; орфографический корректор для	58/0	
	текстов на русском и иностранном языках; клавиатурный	31/31	
	тренажер для русского и		
	иностранного языков;	58 /58	
	текстовый редактор для работы с	58 /58	
	русскими и иноязычными текстами;	58/58	
	инструмент планирования деятельности;	31 /31	
	графический	31/0	
	редактор для обработки растровых изображений;	58 /58	



графический редактор	1/0
для обработки	1/0
векторных	31/31
изображений;	
музыкальный	
редактор;	
редактор подготовки	31/0
презентаций;	
редактор видео;	
редактор звука;	
ГИС;	15/0
редактор	
представления	3/1
временной	
информации (линия	
времени); редактор	1 /1
генеалогических	
деревьев; цифровой	
биологический	1/1
определитель;	1/0
виртуальные	
лаборатории по	
учебным предметам;	1/
среды для	1
дистанционного он-	
лайн и оф-лайн	
сетевого	
взаимодействия;	
среда для интернет-	

	публикаций; редактор интернет-сайтов; редактор для совместного удаленного редактирования сообщений.		
III	Обеспечение технической, методической и организационной поддержки разработки планов, дорожных карт; заключение договоров; подготовка распорядительных документов учредителя; подготовка локальных актов образовательной организации; подготовка программ формирования ИКТ-компетентности работников образовательной	В гимназии в наличии имеются: ПК во всех учебных кабинетах, БИЦ, административных кабинетах; ПО на компьютерах учителей, учащихся, БИЦ и администрации; наличие электронной почты; свободный доступ в сеть Интернет с каждого ПК; Учителя гимназии ИКТ компетентныю.	Внесение изменений по мере необходимости в 2015-2019 годах





	организации (индивидуальных программ для каждого работника).		
IV	Отображение образовательной деятельности информационной среде	Отображение информационной деятельности гимназии ведется с использованием сайта гимназии <a href="http://gimn45.ucoz.ru">gimn45.ucoz.ru</a> , использованием локальной сети и сервера, с помощью электронной почты гимназии <a href="mailto:gim45@mail.ru">gim45@mail.ru</a> , информационной среды Сетевой край. Образование. Размещение отчетности на сайте городского комитета образования. Методическая поддержка учителей и администрации гимназии осуществляется через сайты АК ИПКРО и педагогических сообществ. Получение информации по ГИА через сайты <a href="http://ege.unialtai.ru">ege.unialtai.ru</a> , <a href="http://ege.edu.ru">ege.edu.ru</a> и других официальных сайтов.	В 2015-2019 годах. Регулярное обновление информации на сайте гимназии, отчетности на городских и краевых сайтах. Использование педагогических сообществ для методической помощи и размещения публикаций учителей.
V	Компоненты на бумажных носителях	Укомплектованность библиотеки учебниками составляет 100%. Рабочие тетради приобретаются родителями.	В 2015-2019 годах Пополнение библиотечного фонда в соответствии с



			Федеральным перечнем учебников.
VI	Компоненты на CD и DVD электронные приложения к учебникам; электронные наглядные пособия; электронные тренажеры; электронные практикумы.	<p><b>5 - 11 классы</b></p> <ol style="list-style-type: none"> <li><b>1. Климатическая карта мира</b></li> <li><b>2. Строение земной коры и полезные ископаемые мира</b></li> <li><b>3. Карта океанов</b></li> <li><b>4. Политическая карта мира</b></li> <li><b>5. Физическая карта полушарий</b></li> <li><b>6. Природные зоны мира</b></li> <li><b>7. Физическая карта мира</b></li> <li><b>8. Почвенная карта мира</b></li> <li><b>9. Великие географические открытия</b></li> </ol> <p><b>6 классы</b></p> <ol style="list-style-type: none"> <li><b>1. Литосфера</b></li> <li><b>2. Гидросфера</b></li> <li><b>3. План и карта</b></li> <li><b>4. Земля во Вселенной</b></li> <li><b>5. Географическое положение России</b></li> <li><b>6. Интерактивная модель Солнечной системы</b></li> </ol> <p><b>7, 11 классы</b></p> <ol style="list-style-type: none"> <li><b>1. Южная Америка: физическая карта</b></li> <li><b>2. Африка: политическая карта</b></li> <li><b>3. Южная Америка: политическая карта</b></li> <li><b>4. Северная Америка: политическая карта</b></li> <li><b>5. Европа: физическая карта</b></li> <li><b>6. Арктика</b></li> <li><b>7. Северная Америка: физическая карта</b></li> </ol>	<p>Электронные приложения к учебникам по предметам 5,6,7,8,9 (ФГОС)</p>



- социально-экономическая  
карта
9. Поволжье: социально  
экономическая карта
  10. Западная Сибирь:  
физическая карта
  11. Европейский Юг России:  
физическая карта
  12. Центральная Россия:  
физическая карта
  13. Центральная Россия:  
социально-экономическая  
карта
  14. Урал: социально  
экономическая карта
  15. Урал: физическая карта
  16. Западная Сибирь:  
социально-экономическая  
карта
  17. Восточная Сибирь:  
физическая карта
  18. Физическая карта России
  19. Социально-экономическая  
карта России
  20. Экологические проблемы  
России
  21. Лесная промышленность  
России
  22. Геологическая карта России
  23. Агроклиматические ресурсы  
России
  24. Транспорт России
  25. Топливная промышленность  
России
  26. Поволжье: физическая карта
  27. Северо-запад России:  
физическая карта
  28. Политико-административная  
карта России
  29. Европейский Север и Северо-  
Запад России: социально  
экономическая карта.

Открытая физика

Алгебра 7- 11кл

Органическая

химия 10-11кл.

Химия. Общая и

неорганическая 10-11кл. Математика.

Репетитор. Профессор Хиггенс.

Английский без акцента.

Пушкин в зеркале двух столетий.

От Кремля до Рейхстага.

Биология. Репетитор.

Живая физика.

Живая геометрия.

Энциклопедия истории России 862-1917.

История России 20 век.

Россия на рубеже третьего тысячелетия.

Эрмитаж. Искусство Западной Европы.

Шедевры Русской живописи.

Энциклопедия классической музыки.

		<p>Художественная энциклопедия зарубежного искусства. Большая энциклопедия Кирилла и Мефодия.</p> <p>История искусства Русский язык. Репетитор.</p> <p>Памятники архитектуры г. Барнаула. Экология. Биология. Интерактивная математика.</p> <p>ОБЖ 5-11 кл.</p> <p>МХК 10-11кл. Астрономия 9-10кл. Всеобщая история 5, 6 кл. Атлас древнего мира.</p> <p>Фраза. Обучающая программа по русскому языку.</p> <p>Всеобщая история 7,8 кл.</p> <p>Обществознание.</p> <p>Химия (3 диска).</p> <p>Физика 7-11 кл. Практикум.</p> <p>Химия 7-11 кл. Виртуальная лаборатория. Химия для всех. 21 век. Школа. Хронограф.</p> <p>Химия 8-11 кл. Физика 8-11 кл. Экономика и право 9-11 кл. Система программ.</p> <p>Образование.</p>	
--	--	---	--

**Технические средства:** мультимедийный проектор и экран; принтер монохромный; принтер цветной; фотопринтер; цифровой фотоаппарат; цифровая видеокамера; графический планшет; сканер; микрофон; музыкальная клавиатура; оборудование компьютерной сети; конструктор, позволяющий создавать компьютерно-управляемые движущиеся модели с обратной связью; цифровые датчики с интерфейсом; устройство глобального позиционирования; цифровой микроскоп; доска со средствами, обеспечивающими обратную связь.

**Программные инструменты:** операционные системы и служебные инструменты; орфографический корректор для текстов на русском и иностранном языках; клавиатурный тренажер для русского и иностранного языков; текстовый редактор для работы с русскими и

иноязычными текстами; инструмент планирования деятельности; графический редактор для обработки растровых изображений; графический редактор для обработки векторных изображений; музыкальный редактор; редактор подготовки презентаций; редактор видео; редактор звука; ГИС; редактор представления временной информации (линия времени); редактор генеалогических деревьев; цифровой биологический определитель; виртуальные лаборатории по учебным предметам; среды для дистанционного он-лайн и оф-лайн сетевого взаимодействия; среда для интернет-публикаций; редактор интернет-сайтов; редактор для совместного удаленного редактирования сообщений.

**Обеспечение технической, методической и организационной поддержки:** разработка планов, дорожных карт; заключение договоров; подготовка распорядительных документов учредителя; подготовка локальных актов образовательной организации; подготовка программ формирования ИКТ-компетентности работников образовательной организации (индивидуальных программ для каждого работника).

**Отображение образовательной деятельности в информационной среде:** размещаются домашние задания (текстовая формулировка, видеофильм для анализа, географическая карта); результаты выполнения аттестационных работ обучающихся; творческие работы учителей и обучающихся; осуществляется связь учителей, администрации, родителей, органов управления; осуществляется методическая поддержка учителей (интернет-школа, интернет-ИПК, мультимедиа коллекция).

**Компоненты на бумажных носителях:** учебники (органайзеры); рабочие тетради (тетради-тренажеры).

**Компоненты на CD и DVD:** электронные приложения к учебникам; электронные наглядные пособия; электронные тренажеры; электронные практикумы.

Образовательной организацией определяются необходимые меры и сроки по приведению информационно-методических условий реализации основной образовательной программы основного общего образования в соответствии с требованиями Стандарта.

**Мониторинг наличия учебно-методических комплексов в МБОУ «Гимназия №45» на 2017-2018 учебный год**

**Кафедра русского языка и литературы**



Параллель	Предмет (в соответствии с БУП)	Название учебника (автор или авторский коллектив, год издания, издательство)	ISBN учебника	Авторская программа (автор, год издания, издательство)	Уровень (базовый, профильный, углубленный)	Наличие книги для учителя (автор, год издания, издательство)	Наличие контрольно-измерительных материалов (автор, год издания, издательство)
5	русский язык	В.В.Бабайцева «Русский язык. 5-9 классы. Углубленное изучение, Дрофа, 2007-2014	978-535811661-0	В.В.Бабайцева. Программа для общеобразовательных учреждений с углубленным изучением русского языка. 5-9 классы, 2011 Изд-во "Дрофа"	углубленный	Л.Д.Беднарская я Уроки русского языка в 5 классе Книга для учителя	Включены в тематическое планирование
6	русский язык	В.В.Бабайцева «Русский язык. 5-9 классы. Углубленное изучение, Дрофа, 2007-2014	978-535811661-0	В.В.Бабайцева. Программа для общеобразовательных учреждений с углубленным изучением русского языка. 5-9 классы, 2011 Изд-во "Дрофа"	углубленный		Включены в тематическое планирование

7	русский язык	В.В.Бабайцева «Русский язык. 5-9 классы. Углубленное изучение, Дрофа, 2007-2014	978-535811661-0	В.В.Бабайцева. Программа для общеобразовательных учреждений с углубленным изучением русского языка. 5-9 классы, 2011 Изд- во "Дрофа"	углубленны й		Включены в тематическое планирование
8	русский язык	В.В.Бабайцева «Русский язык. 5-9 классы. Углубленное изучение, Дрофа, 2007-2014	978-535810611-6	В.В.Бабайцева. Программа для общеобразовательных учреждений с углубленным изучением русского языка. 5-9 классы, 2011 Изд- во "Дрофа"	углубленны й		Включены в тематическое планирование

9	русский язык	В.В.Бабайцева «Русский язык. 5-9 классы. Углубленное изучение, Дрофа, 2007-2014	5-7107 9327-2	В.В.Бабайцева. Программа для общеобразовательных учреждений с углубленным изучением русского языка. 5-9 классы, 2011 Изд- во "Дрофа"	углубленны	Включены в тематическое планирование
---	--------------	--	------------------	---	------------	--------------------------------------

5	литература	УМК под ред. В.Я.Коровиной «Литература. 5 класс», Просвещение, 2013-2014	1 часть 978-509-0321815 2 часть 978-509-03180-8	В. Я. Коровина, В. П. Журавлев, В, И. Коровин, И. С. Збарский, В. П. Полухина Программа по литературе. 5-11 классы, 2007 Изд- во "Просвещение"	базовый	О.А.Еремина Уроки литературы в 5 классе, ..., Просвещение Н.В.Беляева Литература Проверочные работы, 2011, Просвещение
---	------------	--	--	---	---------	---

6	литература	УМК под ред. В.Я.Коровиной «Литература. 6 класс», Просвещение, 2013-2014	1 часть 978-509-0184267 2 часть 978-509-03180-8	В. Я. Коровина, В. П. Журавлев, В, И. Коровин, И. С. Збарский, В. П. Полухина Программа по литературе. 5-11 классы, 2007 Изд- во "Просвещение"	базовый	О.А.Еремина Уроки литературы в 6 классе, ..., Просвещение	Н.В.Беляева Литература Проверочн ые работы, 2011, Просвещен ие
7	литература	УМК под ред. В.Я.Коровиной «Литература. 7 класс», Просвещение, 2013-2014	1 часть 978-509-0321860 2 часть 978-509-0321884	В. Я. Коровина, В. П. Журавлев, В, И. Коровин, И. С. Збарский, В. П. Полухина Программа по литературе. 5-11 классы, 2007 Изд- во "Просвещение"	базовый	Н.Е.Кутейнико ва Уроки литературы в 7 классе, 2009. Просвещение	Н.В.Беляева Литература Проверочн ые работы, 2011, Просвещен ие

8	литература	УМК под ред. В.Я.Коровиной «Литература. 8 класс», Просвещение, 2013-2014	1 часть 978-509-0213387 2 часть 978-509-0302937	В. Я. Коровина, В. П. Журавлев, В, И. Коровин, И. С. Збарский, В. П. Полухина Программа по литературе. 5-11 классы, 2007 Изд- во "Просвещение"	базовый	Н.Е.Кутейникова Уроки литературы в 8 классе, 2009. Просвещение	Н.В.Беляева Литература Проверочные работы, 2011, Просвещение
9	литература	УМК под ред. В.Я.Коровиной «Литература. 9 класс», Просвещение, 2013-2014	1 часть 978-5-09-032181-5 2 часть 978-5-	В. Я. Коровина, В. П. Журавлев, В, И. Коровин, И. С. Збарский, В. П. Полухина Программа по литературе. 5-11	базовый	Н.В.Беляева, О.А.Еремина Уроки литературы в 9 классе	Н.В.Беляева Литература Проверочные работы, 2011, Просвещение

			09 03180-8	классы, 2007 Изд- во "Просвещение"			
11	литература	«Литература. 11 класс», Просвещение, 2013-2014	1 часть 978-5- 09- 024823- 5 978-5- 09- 029059- 3	А.Н.Романова Литература 5-11 классы 2007 Просвещение	базовый	Ю.В.Лебедев, М.Б.Кузнецова 11 классе Книга для учителя. Просвещение	Ю.В.Лебеде в, А.Н.Романо ва литература

### Кафедра иностранных языков

Паралле ль	Предмет (в соответств ии с БУП)	Название учебника (автор или авторский коллектив, год издания, издательство)	ISBN учебни ка	Авторская программа (автор, год издания, издательство)	Уровень (базовый, профильны й, углубленны й)	Наличие книги для учителя (автор, год издания, издательство)	Наличие контрольно- измерительных материалов (автор, год издания, издательство)
---------------	---------------------------------------	---	----------------------	---	---	---	---

5	Иностранн ый язык	«Английский в фокусе» для 5 класса / Ю. Е. Ваулина, В. Эванс, Д. Дули, О. Е. Подолько. - М.: ExpressPublishi ng: Просвещение, 2012	978-5 09 023573 0	« Английский язык. Рабочие программы. Предметная линия учебников «Английский в фокусе». 5-9 классы.» Апальков В.Г., Просвещение 2011	Базовый	Книга для учителя, В Эванс, Дж. Дули, О.Е. Подолько, Ю.Е. Ваулина, Просвещение,2 011	Контрольные задания, В Эванс, Дж. Дули, О.Е. Подолько, Ю.Е. Ваулина, Просвещение,2 011
6	Иностранн ый язык	«Английский в фокусе» для 6 класса / Ю. Е. Ваулина, В. Эванс, Д. Дули, О. Е. Подолько. - М.: ExpressPublishi ng: Просвещение, 2011.	978-5- 09- 025375- 8	« Английский язык. Рабочие программы. Предметная линия учебников «Английский в фокусе». 5-9 классы.» Апальков В.Г., Просвещение 2011	Базовый	Книга для учителя, В Эванс, Дж. Дули, О.Е. Подолько, Ю.Е. Ваулина, Просвещение,2 011	Контрольные задания, В Эванс, Дж. Дули, О.Е. Подолько, Ю.Е. Ваулина, Просвещение,2 011

7	Иностранн ый язык	УМК «Английский в фокусе» для 7 класса / Ю. Е. Ваулина, В. Эванс, Д. Дули, О. Е. Подолько. - М.: ExpressPublishi ng: Просвещение, 2012.	978-5 09 026167 8	« Английский язык. Рабочие программы. Предметная линия учебников «Английский в фокусе». 5-9 классы.» Апальков В.Г., Просвещение 2011	Базовый	Книга для учителя, В Эванс, Дж. Дули, О.Е. Подолько, Ю.Е. Ваулина, Просвещение,2 011	Контрольные задания, В Эванс, Дж. Дули, О.Е. Подолько, Ю.Е. Ваулина, Просвещение,2 011
8	Иностранн ый язык	УМК «Английский в фокусе» для 8 класса / Ю. Е. Ваулина, В. Эванс, Д. Дули, О. Е. Подолько. - М.: ExpressPublishi ng: Просвещение, 2012.	978-5- 09- 024608- 8	« Английский язык. Рабочие программы. Предметная линия учебников «Английский в фокусе». 5-9 классы.» Апальков В.Г., Просвещение 2011	Базовый	Книга для учителя, В Эванс, Дж. Дули, О.Е. Подолько, Ю.Е. Ваулина, Просвещение,2 011	Контрольные задания, В Эванс, Дж. Дули, О.Е. Подолько, Ю.Е. Ваулина, Просвещение,2 011



9	Иностранный язык	УМК «Английский в фокусе» для 9 класса / Ю. Е. Ваулина, В. Эванс, Д. Дули, О. Е. Подоляко. - М.: Express Publishing: Просвещение, 2012.	978-5090261692	« Английский язык. Рабочие программы. Предметная линия учебников «Английский в фокусе». 5-9 классы.» Апальков В.Г., Просвещение 2011	Базовый	Книга для учителя, В Эванс, Дж. Дули, О.Е. Подоляко, Ю.Е. Ваулина, Просвещение,2011	Контрольные задания, В Эванс, Дж. Дули, О.Е. Подоляко, Ю.Е. Ваулина, Просвещение,2011
---	------------------	---	----------------	--	---------	---	---

### Кафедра естественно-научных дисциплин и физического воспитания

Параллель	Предмет (в соответствии с БУП)	Название учебника (автор или авторский коллектив, год издания, издательство)	ISBN учебника	Авторская программа (автор, год издания, издательство)	Уровень (базовый, профильный, углубленный)	Наличие книги для учителя (автор, год издания, издательство )	Наличие контрольно-измерительных материалов (автор, год издания, издательство)
-----------	--------------------------------	--	---------------	--	--	---	--

5	Природоведение	Природоведение. Природа живая и неживая. Авторы: В. В. Пасечник, В. В. Латюшин, В. М. Пакулова Дрофа, 2010	978-5358084148	Программа основного общего образования по природоведению 5 класс Авторы: В. В. Пасечник, В. В. Латюшин, В. М. Пакулова Дрофа, 2010	Базовый	Поурочное планирование В.В.Пасечник, Волгоград. 2012	
6	Биология	Биология В. В. Пасечник, С. В. Суматохин. Просвещение, 2013	978-535811877-5	Программа основного общего образования по биологии 5-9 классы  Авторы: Биология В. В. Пасечник, С. В. Суматохин. Просвещение, 2013	Базовый	Поурочное планирование В.В.Пасечник, Волгоград. 2012	

7	Биология	Латюшин В.В. Биология. Животные. Учебник. Изд- во Дрофа, 2010	978-5- 358- 08657- 9	Программа основного общего образования по биологии 5-9 классы Авторы: В. В. Пасечник, С.В. Суматохин. Просвещение, 2010	Базовый	Поурочное планировани е В.В.Пасечни к, Волгоград. 2012	
8	Биология	Колесов Д.В. Биология. Человек: Учебник/ Д.В. Колесов, Р.Д. Маш, И.Н. Беляев. Изд-во Дрофа, 2011	978-5- 358- 09597- 7	Программа основного общего образования по биологии 5-9 классы Авторы: В. В. Пасечник, С.В. Суматохин. Просвещение, 2011	Базовый	Поурочное планировани е В.В.Пасечни к, Волгоград. 2012	

9	Биология	Каменский А.А. Биология. Введение общую биологию и экологию. Учебник/ А.А.Каменски й, Е.А. Криксунов, В.В. Пасечник. Изд-во Дрофа, 2010	978-5 358 08217 в5	Программа основного общего образования по биологии 5-9 классы Авторы: В. В. Пасечник, С. В. Суматохин. Просвещение, 2010	Базовый	Поурочное планировани е В.В.Пасечни к, Волгоград. 2012	
---	----------	---	-----------------------------	---	---------	---	--

6	География	География. Начальный курс. 6 класс Авторы: Т. П. Герасимова, Неклюдова Н.П. География Дрофа 2009	978-5- 358- 06829- 2	Программа основного общего образования по географии 5-9 класс Авторы: Т. П. Герасимова, Неклюдова Н.П. Дрофа 2009	Базовый		
---	-----------	--	-------------------------------	---	---------	--	--

7	География	География материков и океанов 7 класс Авторы: И.В. Душина, Коринская В. А., Щенев В. А. Дрофа, 2008	978-5358044999	Программа основного общего образования по географии 5-9 класс Авторы: И.В. Душина, Коринская В. А., Щенев В. А. Дрофа, 2008	Базовый		
8	География	География материков и океанов 7 класс Авторы: И.В. Душина, Коринская В. А., Щенев В. А. Дрофа, 2010	978-5358079670	Программа основного общего образования по географии 5-9 класс Автор: И.И. Барина, Дрофа, 2010	Базовый		

9	География	География России. Население и хозяйство. 9 класс Автор: В. П. Дронов, Ром В. Я. Дрофа, 2004	5-7107 8167-3	Программа основного общего образования по географии 5-9 класс Автор: В. П. Дронов, Ром В. Я. Дрофа, 2010	Базовый		
---	-----------	---	------------------	--	---------	--	--

8	Химия	Габриелян О.С. Химия. Учебник. Изд-во Дрофа, 2010	978-5-358-08367-7	Программа курса химии для 8-9 классов общеобразовательных учреждений Автор: О.С. Габриелян Дрофа, 2010	Базовый	Поурочное планирование, Москва "ЕДКО" 2013 г, Троегубова	КИМ 2003 г. Дрофа, Габриелян, Березкина, Ушакова
---	-------	---	-------------------	--	---------	--	--

9	Химия	Габриелян О.С. Химия. Учебник. Изд- во Дрофа, 2004	5-7107 9290-х	Программа курса химии для 8-9 классов общеобразователь ных учреждений Автор: О.С. Габриелян Дрофа, 2004	Базовый	Поурочное планирование , Волгоград 2012., Денисова	КИМ 2014 г. Дрофа, Габриелян, Березкина, Ушак ова
---	-------	--	------------------	--	---------	--	---



7	Физика	Физика. Перышкин А.В. Дрофа, 2010	978-5- 358- 08100 0	Программа курса физики для 7 - 9 классов общеобразователь ных учреждений. Авторы: Перышкин, Н.В. Филонович, Е.М. Гутник. Дрофа, 2010	Базовый	Поурочное планирование Москва, Дрофа 2005, Е.М.Гутник, Е.В..Рыбако ыв, Е.В..Шарони на	
8	Физика	Физика. Перышкин А.В. Дрофа, 2012 электронные приложения	978-5- 358- 10505- 8	Авторская программа. Программа курса физики для 7 - 9 классов общеобразователь ных учреждений. Авторы: Перышкин, Н.В. Филонович, Е.М. Гутник. Дрофа, 2012	Базовый	Поурочное планирование Москва, Дрофа 2005, Е.М.Гутник, Е.В..Рыбако ыв, Е.В..Шарони на	

9	Физика	Физика. Перышкин А.В. Дрофа, 2012 электронные приложения	978-5 358 19506	Программа курса физики для 7 - 9 классов общеобразователь ных учреждений. Авторы: Перышкин, Н.В. Филонович, Е.М. Гутник. Дрофа, 2012	Базовый	Поурочное планирование Москва, Дрофа 2005, Е.М.Гутник, Е.В..Рыбако ыв, Е.В..Шарони на	
---	--------	---	-----------------------	---	---------	---	--

5	Физическая культура	Физическая культура. Автор: Матвеев А.П. Просвещение, 2013	978-5- 09- 030906 -6		Базовый	Физическая культура. Автор: Матвеев А.П. Просвещени е, 2013	
---	------------------------	---	-------------------------------	--	---------	--	--

6	Физическая культура	Физическая культура. Автор: Матвеев А.П. Просвещение, 2013	978-5-09-030906-6	Программа «Физическая культура» 5-11 класс Автор: Матвеев А.П. Просвещение, 2013	Базовый	Физическая культура. Автор: Матвеев А.П. Просвещение, 2013	
7	Физическая культура	Физическая культура. Автор: Матвеев А.П. Просвещение, 2013	978-5-09-030906-6	Программа «Физическая культура» 5-11 класс Автор: Матвеев А.П. Просвещение, 2013	Базовый	Физическая культура. Автор: Матвеев А.П. Просвещение, 2013	
8	Физическая культура	Физическая культура. Автор: Матвеев А.П. Просвещение, 2013	978-5-09-020927-4	Программа «Физическая культура» 5-11 класс Автор: Матвеев А.П. Просвещение, 2013	Базовый	Физическая культура. Автор: Матвеев А.П. Просвещение, 2013	

9	Физическая культура	Физическая культура. Автор: Матвеев А.П. Просвещение, 2013	978-5-09 020927 -4	Программа «Физическая культура» 5-11 класс Автор: Матвеев А.П. Просвещение, 2013	Базовый	Физическая культура. Автор: Матвеев А.П. Просвещение, 2013	
---	---------------------	--	--------------------------	---	---------	--	--

### Кафедра математики и технологий

Параллель	Предмет (в соответствии с буп)	Название учебника (автор или авторский коллектив, год издания, издательство)	ISBN учебника	авторская программа (автор, год издания, издательство)	Уровень (базовый, профильный, углубленный)	Наличие книги для учителя (автор, год издания, издательство)	Наличие контрольно-измерительных материалов (автор, год издания, издательство)
-----------	--------------------------------	--	---------------	--	--	--	--

5	Математика	Математика Зубарева И.И. Мнемозина, 2009 9-12	978-5 346 02573 3	«Математика 5-6 классы». И.И. Зубарева. Мнемозина, 2009	Базовый	Математика. 5-6 классы. Методическое пособие для учителя. Зубарева И.И., Мордкович А.Г. М.: 2008	Математика. 5-6 классы. Методическое пособие для учителя. Зубарева И.И., Мордкович А.Г. М.: 2008
6	Математика	«Математика 5-6 классы». И.И. Зубарева. Мнемозина, 2009 9-12	978-5 346 02217 6	«Математика 5-6 классы». И.И. Зубарева. Мнемозина, 2009	Базовый	Математика. 5-6 классы. Методическое пособие для учителя. Зубарева И.И., Мордкович А.Г. М.: 2008	Математика. 5-6 классы. Методическое пособие для учителя. Зубарева И.И., Мордкович А.Г. М.: 2008
7	Алгебра	Алгебра. Мордкович А.Г. Мнемозина, 2012	Учебн ик 978- 5-346- 020134 Задачн ик 978- 5-346-	«Алгебра 7-9 классы» А.Г. Мордкович, 2009	Базовый	Алгебра. 7 класс. Методическое пособие для учителя. Мордкович А.Г. 2008г.	Алгебра. 7 класс. Методическое пособие для учителя. Мордкович А.Г. 2008

			02014				
8	Алгебра	Алгебра. Мордкович А.Г. Мнемозина, 2012	Учебн ик 978- 5-346- 020202 Задачн ик 978-5 346 02021 9	«Алгебра 7-9 классы» А.Г. Мордкович, 2009	Базовый	Алгебра. 8 класс. Методическое пособие для учителя. Мордкович А.Г. 2008г.	Алгебра. 8 класс. Методическо е пособие для учителя. Мордкович А.Г. 2008

9	Алгебра	Алгебра. Мордкович А.Г. Мнемозина, 2012	Учебн ик 978- 5-346- 020233 Задачн ик 978- 5-346- 020240	«Алгебра 7-9 классы» А.Г. Мордкович, 2009	Базовый	Алгебра. 9 класс. Методическое пособие для учителя. Мордкович А.Г., Семенов П.В.Мнемозина 2010	Алгебра. 9 класс. Методическо е пособие для учителя. Мордкович А.Г., Семенов П.В.Мнемози на 2010
---	---------	---	---	---	---------	---	--

7	Геометрия	Геометрия 7-9 Атанасян Л.С., Бутузов В.Ф., Кадомцев С.Б., Просвещение, 2010	978-5- 09- 023915 -8	«Программа по геометрии 7-9 класс», Л.С. Атанасян, В.Ф. Бутузов, С.Б. Кадомцев. Мнемозина, 2010	Базовый	Изучение геометрии в 7-9 классах. Пособие для учителей. Атанасян Л.С. и др. Просвещение 2009	Изучение геометрии в 7-9 классах. Пособие для учителей. Атанасян Л.С. и др. Просвещение 2009
---	-----------	--	-------------------------------	---	---------	--	--

8	Геометрия	Геометрия 7-9 Атанасян Л.С., Бутузов В.Ф., Кадомцев С.Б., Просвещение, 2010	978-5- 09- 023915 -8	«Программа по геометрии 7-9 класс», Л.С. Атанасян, В.Ф. Бутузов, С.Б. Кадомцев. Мнемозина, 2010	Базовый	Изучение геометрии в 7-9 классах. Пособие для учителей. Атанасян Л.С. и др. Просвещение 2009	Изучение геометрии в 7-9 классах. Пособие для учителей. Атанасян Л.С. и др. Просвещение 2009
9	Геометрия	Геометрия 7-9 Атанасян Л.С., Бутузов В.Ф., Кадомцев С.Б., Просвещение, 2010	978-5- 09- 023915 -8	«Программа по геометрии 7-9 класс», Л.С. Атанасян, В.Ф. Бутузов, С.Б. Кадомцев. Мнемозина, 2010	Базовый	Изучение геометрии в 7-9 классах. Пособие для учителей. Атанасян Л.С. и др. Просвещение 2009	Изучение геометрии в 7-9 классах. Пособие для учителей. Атанасян Л.С. и др. Просвещение 2009



5	Информатика и ИКТ	Босова Л.Л. Информатика и ИКТ БИНОМ. Лаборатория знаний, 2010	978-5-9963-0317-5	Авторская программа курса «Информатика и ИКТ» для 5-7 классов средней общеобразовательной школы Босова Л.Л. ,	Базовый	«Информатика и ИКТ» для 5-7 классов средней общеобразовательной школы Босова Л.Л. БИНОМ 2012	Информатика и ИКТ. 5-7 классы. Методическое пособие. Босова Л.Л. 2011, бином
---	-------------------	---	-------------------	---	---------	--	--

				БИНОМ 2010			
6	Информатика и ИКТ	Босова Л.Л. Информатика и ИКТ БИНОМ. Лаборатория знаний. 2012	978-599630972-6	Авторская программа курса «Информатика и ИКТ» для 5-7 классов средней общеобразовательной школы Босова Л.Л. БИНОМ 2012	Базовый	«Информатика и ИКТ» для 5-7 классов средней общеобразовательной школы Босова Л.Л. БИНОМ 2012	Информатика и ИКТ. 5-7 классы. Методическое пособие. Босова Л.Л. 2011, бином
7	Информатика и ИКТ	Босова Л.Л. Информатика и ИКТ БИНОМ. Лаборатория знаний, 2011	978-599630569-8	Авторская программа курса «Информатика и ИКТ» для 5-7 классов средней общеобразовательной школы Босова Л.Л. БИНОМ 2011	Базовый	«Информатика и ИКТ» для 5-7 классов средней общеобразовательной школы Босова Л.Л. БИНОМ 2012	Информатика и ИКТ. 5-7 классы. Методическое пособие. Босова Л.Л. 2011, бином



8	Информатика и ИКТ	Семакин И.Г., Залогова Л.А., Русаков С.В. и др Информатика ИКТ БИНОМ. Лаборатория знаний, 2011	978-5- 346 9963 0580-3	Авторская программа курса «Информатика и ИКТ» для основной школы (8 - 9 класс) Авторы: Семакин И.Г., Залогова Л.А., Русаков С.В., Шестакова Л.В. БИНОМ 2011	Базовый	«Информатика и ИКТ» для основной школы (8 - 9 класс) Авторы: Семакин И.Г., Залогова Л.А., Русаков С.В., Шестакова Л.В. БИНОМ 2012	Преподавани е базового курса информатики в средней школе : методическое пособие, Семакин И. Г., Шейна Т. Ю. 2007 Бином
9	Информатика и ИКТ	Семакин И.Г., Залогова Л.А., Русаков С.В. и др Информатика ИКТ БИНОМ. Лаборатория знаний, 2011	978-5- 9963- 0474-5	Авторская программа курса «Информатика и ИКТ» для основной школы (8 - 9 класс) Авторы: Семакин И.Г., Залогова Л.А., Русаков С.В., Шестакова Л.В. БИНОМ 2011	Базовый	«Информатика и ИКТ» для основной школы (8 - 9 класс) Авторы: Семакин И.Г., Залогова Л.А., Русаков С.В., Шестакова Л.В. БИНОМ 2012	Преподавани е базового курса информатики в средней школе : методическое пособие, Семакин И. Г., Шейна Т. Ю. 2007 Бином







7	Технология	<p>Синица И.А.,  Симоненко  В.Д.  Технология.  Технология  ведения дома. 5  класс Вентана-  Граф, 2014  Тищенко А.Т.,  Симоненко В.Д.  Технология.  Индустриальны е  технологии. 5  класс Вентана-  Граф, 2014</p>	<p>978-5  360  04931  9  978-5  360  504731  5</p>	<p>Авторская  программа  Симоненко  «Технология»  Вентана-Граф,  2014</p>	Базовый	<p>Авторская  программа  Симоненко В.Д.  «Технология».  Вентана-Граф.  2014</p>	
8	Технология	<p>Симоненко В.Д.,  Электров А.А.,  Гончаров Б.А. и  др. Технология. 8  класс Вентана-  ГрафЭ, 2014</p>	<p>978-5  360-05  323-1  8</p>	<p>Авторская  программа  Симоненко  «Технология»  Вентана-Граф,  2014</p>	Базовый	<p>Авторская  программа  Симоненко В.Д.  «Технология».  Вентана-Граф,  2014</p>	



## Кафедра общественных дисциплин

Параллель	Предмет (в соответствии с буп)	Название учебника (автор или авторский коллектив, год издания, издательство)	ISBN учебника	авторская программа (автор, год издания, издательство)	Уровень (базовый, профильный, углубленный)	(Наличие книги для учителя (автор, год издания, издательство)	Наличие контрольных измерительных материалов (автор, год издания, издательство)
5 класс	История	История Древнего мира, А.А.Вигасин, Г.И.Годер, И.С.Свенцицкая, 2014, Просвещение	978-5-09023768-0	Авторская программа А.А.Вигасин, Г.И.Годер, И.С. Свенцицкая, 2014, Просвещение	базовый	О.В. Арасланова, К.А. Соловьев, Поурочные разработки по Истории Древнего мира, М., ВАКО, 2013	

6 класс	История	История Средних веков, Е.В. Агибалова, Г.М.Донского, 2014, Просвещение	978-5-09021665-4	Авторская программа Е.В.Агибаловой, Г.М.Донского, 2014, Просвещение	базовый	История Средних веков, поурочные планы по учебнику Е.В. Агибаловой , Г.М. Донского, автор составитель Н.Ю. Калиниченко, издательство "Учитель", Волгоград, 2010	
6 класс	История	История России с древнейших времен до конца 16 в., А.А. Данилов, Л.Г. Косулина, 2014, Просвещение	978-5-09029059-3	Авторская программа А.А. Данилов, Л.Г. Косулина, 2014, Просвещение	базовый	История России с древнейших времен до конца 16 в., Поурочные разработки, А.А. Данилов, Л.Г. Косулина, 2014, Просвещение	

7 класс	История	А.Я.Юдовская, «Всеобщая история. История Нового времени», «Просвещение », 2014	978-5-09 023134-3	Авторская программа А.Я.Юд овская, «Всеобщая история. История Нового времени», «Просвещение», 2014	базовый	К.А. Соловьев, Поурочные разработки по всеобщей истории (универсальное издание), ВАКО, 2013	
7 класс	История	А.А.Данилов, Л.Г.Косулина, «История России», «Просвещение », 2014	978-5-09 022738-4	Авторская программа А.А. Данилов, Л.Г. Косулина, 2014, Просвещение	базовый	История России 17 - 19 в., Поурочные разработки, А.А. Данилов, Л.Г. Косулина, 2014, Просвещение	

8 класс	История	А.Я.Юдовская, «Всеобщая история. История Нового времени», 2 часть, «Просвещение », 2014	978-5-09 028725-8	Авторская программа А.Я.Юд овская, «Всеобщая история. История Нового времени», 2 часть, «Просвещение», 2014	базовый	К.А. Соловьев, Поурочные разработки по всеобщей истории (универсальное издание), ВАКО,2013	
8 класс	История	А.А.Данилов, Л.Г.Косулина, «История России», «Просвещение », 2014	978-5-09 028706-7	Авторская программа А.А. Данилов, Л.Г. Косулина, 2014, Просвещение	базовый	История России 17 - 19 в., Поурочные разработки, А.А. Данилов, Л.Г. Косулина, 2014, Просвещение	
9 класс	История	Н.В. Загладин Всемирная история 20 в., М., 2013, "Русское слово"	978-5 00007-032-1	Авторская программа, Н.В. Загладин, 2013, "Русское слово"	базовый	Н.В. Загладин, Всемирная история 20 в., поурочные разработки, М., 2013, "Русское слово"	

9 класс	История	Н.В. Загладин и др., История России 20 в., М., 2013 "Русское слово"	978-5-91218-423-9	Авторская программа, Н.В. Загладин, 2013, "Русское слово"	базовый	Н.В. Загладин, История России 20 в., поурочные разработки, М., 2013, "Русское слово"	
---------	---------	---	-------------------	---	---------	--	--

6 класс	Обществознание	Л.Н. Боголюбов и др., Обществознание, 2013,	975-5-09016814-4	Авторская программа Л.Н. Боголюбов и др., Обществознание, 2013,	базовый	Поурочные разработки, пособие для учителей, под ред. Л.Н. Ивановой,	
---------	----------------	---	------------------	---	---------	---	--

		Просвещение		Просвещение		2011, Просвещение	
7 класс	Обществозн ание	Л.Н. Боголюбов и др., Обществознани е, 2013, Просвещение	978-5-09 023980-6	Авторская программа Л.Н. Боголюбов и др., Обществознание, 2013, Просвещение	базовый	Поурочные разработки, пособие для учителей, под ред. Л.Н. Ивановой, 2011, Просвещение	
8 класс	Обществозн ание	Л.Н. Боголюбов и др., Обществознани е, 2013, Просвещение	978-5-09 028295-6	Авторская программа Л.Н. Боголюбов и др., Обществознание, 2013, Просвещение	базовый	Поурочные разработки, пособие для учителей, под ред. Л.Н. Ивановой, 2011, Просвещение	

9 класс	Обществозн ание	Л.Н. Боголюбов и др., Обществознани е, 2013, Просвещение	978-5-09 028291-8	Авторская программа Л.Н. Боголюбов и др., Обществознание, 2013, Просвещение	базовый	Поурочные разработки, пособие для учителей, под ред. Л.Н. Ивановой, 2011, Просвещение	
---------	--------------------	---	----------------------	--	---------	--	--

5 класс	ОБЖ	А.Т.Смирнов, Б.О. Хренников, под редакцией А.Т. Смирнова, «Основы безопасности жизнедеятельности», «Просвещение », 2014	978-5-09 032119-8	Авторская, А.Т.Смирнов, М.П.Фролов, Е.Н.Литвинова, «Основы безопасности жизнедеятельности», 2014	базовый	Основы безопасности жизнедеятельности и, поурочные разработки 5 - 11 класс, под ред. А.Г. Смирнова, М., Просвещение, 2012	
6 класс	ОБЖ	А.Т.Смирнов, Б.О. Хренников, под редакцией А.Т. Смирнова, «Основы безопасности жизнедеятельности», «Просвещение », 2013	978-5-09 030202-9	Авторская, А.Т.Смирнов, М.П.Фролов, Е.Н.Литвинова, «Основы безопасности жизнедеятельности», 2013	базовый	Основы безопасности жизнедеятельности и, поурочные разработки 5 - 11 класс, под ред. А.Г. Смирнова, М., Просвещение, 2012	



7 класс	ОБЖ	А.Т.Смирнов, Б.О. Хренников, под редакцией А.Т. Смирнива, «Основы безопасности жизнедеятельн ости», «Просвещение », 2012	978-5-09 029116-3	Авторская, А.Т.Смирнов, М.П.Фролов, Е.Н.Литвинова, «Основы безопасности жизнедеятельност и», 2012	базовый	Основы безопасности жизнедеятельност и, поурочные разработки 5 - 11 класс, под ред. А.Г. Смирнова, М., Просвещение, 2012	
8 класс	ОБЖ	А.Т.Смирнов, Б.О. Хренников, под редакцией А.Т. Смирнива, «Основы безопасности жизнедеятельн ости», «Просвещение », 2014	978-5-09 026609-3	Авторская, А.Т.Смирнов, М.П.Фролов, Е.Н.Литвинова, «Основы безопасности жизнедеятельност и», 2014	базовый	Основы безопасности жизнедеятельност и, поурочные разработки 5 - 11 класс, под ред. А.Г. Смирнова, М., Просвещение, 2012	

9 класс	ОБЖ	А.Т.Смирнов, Б.О. Хренников, под редакцией А.Т. Смирнива, «Основы безопасности жизнедеятельн ости», «Просвещение », 2014	978-5-09 028976-4	Авторская, А.Т.Смирнов, М.П.Фролов, Е.Н.Литвинова, «Основы безопасности жизнедеятельност и», 2014	базовый	Основы безопасности жизнедеятельност и, поурочные разработки 5 - 11 класс, под ред. А.Г. Смирнова, М., Просвещение, 2012	
---------	-----	--	----------------------	--	---------	---	--

5 класс	Искусство	С.П.Ломов, С.Е.Игнатъев и др., «Искусство. Изобразительн ое искусство», «Дрофа»,2014	978-5-358 11275-9	Авторская, С.П.Ломов, С.Е.Игнатъев и др., «Искусство. Изобразительное искусство», 2014	базовый	С.П.Ломов, С.Е.Игнатъев и др., «Искусство. Изобразительное искусство, поурочные разработки 5 -9 класс», «Дрофа»,2014	
---------	-----------	--	----------------------	---	---------	--	--

6 класс	Искусство	С.П.Ломов, С.Е.Игнатъев и др., «Искусство. Изобразительное искусство», «Дрофа», 2014	978-5-358 12675-6	Авторская, С.П.Ломов, С.Е.Игнатъев и др., «Искусство. Изобразительное искусство», 2014	базовый	С.П.Ломов, С.Е.Игнатъев и др., «Искусство. Изобразительное искусство, поурочные разработки 5-9 класс», «Дрофа», 2014	
7 класс	Искусство	С.П.Ломов, С.Е.Игнатъев и др., «Искусство. Изобразительное искусство», «Дрофа», 2014	978-5-358 06851-3	Авторская, С.П.Ломов, С.Е.Игнатъев и др., «Искусство. Изобразительное искусство», 2014	базовый	С.П.Ломов, С.Е.Игнатъев и др., «Искусство. Изобразительное искусство, поурочные разработки 5-9 класс», «Дрофа», 2014	

8 класс	Искусство	С.П.Ломов, С.Е.Игнатъев и др., «Искусство. Изобразительное искусство», «Дрофа»,2014	978-5-358 10321-4	Авторская, С.П.Ломов, С.Е.Игнатъев и др., «Искусство. Изобразительное искусство», 2014	базовый	С.П.Ломов, С.Е.Игнатъев и др., «Искусство. Изобразительное искусство, поурочные разработки 5 -9 класс», «Дрофа»,2014	
9 класс	Искусство	С.П.Ломов, С.Е.Игнатъев и др., «Искусство. Изобразительное искусство», «Дрофа»,2014	978-5-358 10335-1	Авторская, С.П.Ломов, С.Е.Игнатъев и др., «Искусство. Изобразительное искусство», 2014	базовый	С.П.Ломов, С.Е.Игнатъев и др., «Искусство. Изобразительное искусство, поурочные разработки 5 -9 класс», «Дрофа»,2014	
5 класс	Искусство	В.В.Алеев, Т.И.Науменко, «Музыка», «Дрофа», 2014	978-5-358 09811-4	Авторская, В.В.Алеев, Т.И.Науменко, «Музыка», 2014	базовый		

6 класс	Искусство	В.В.Алеев, Т.И.Науменко, «Музыка», «Дрофа», 2014	978-5-358 11013-7	Авторская, В.В.Алеев, Т.И.Науменко, «Музыка», 2014	базовый		
7 класс	Искусство	В.В.Алеев, Т.И.Науменко, «Музыка», «Дрофа», 2014	978-5-358 09572-4	Авторская, В.В.Алеев, Т.И.Науменко, «Музыка», 2014	базовый		
8 класс	Искусство	В.В.Алеев, Т.И.Науменко, «Музыка», «Дрофа», 2014	978-5-358 11015-1	Авторская, В.В.Алеев, Т.И.Науменко, «Музыка», 2014	базовый		

### 3.2.6. Механизмы достижения целевых ориентиров в системе условий

Интегративным результатом выполнения требований основной образовательной программы образовательной организации является создание и поддержание развивающей образовательной среды, адекватной задачам достижения личностного, социального, познавательного (интеллектуального), коммуникативного, эстетического, физического, трудового развития обучающихся. Созданные в образовательной организации, реализующей ООП ООО, условия:

- соответствуют требованиям ФГОС ООО;
- обеспечивают достижение планируемых результатов освоения основной образовательной программы образовательной организации и реализацию предусмотренных в ней образовательных программ;
- учитывают особенности образовательной организации, ее организационную структуру, запросы участников образовательного процесса;
- предоставляют возможность взаимодействия с социальными партнерами, использования ресурсов социума, в том числе и сетевого взаимодействия.

В соответствии с требованиями ФГОС ООО раздел основной образовательной программы образовательной организации, характеризующий систему условий, содержит:

- описание кадровых, психолого-педагогических, финансово-экономических, материально-технических, информационно-методических условий и ресурсов;
- обоснование необходимых изменений в имеющихся условиях в соответствии с целями и приоритетами ООП ООО образовательной организации;
- механизмы достижения целевых ориентиров в системе условий;
- сетевой график (дорожную карту) по формированию необходимой системы условий;
- систему оценки условий.

Система условий реализации ООП образовательной организации базируется на результатах проведенной в ходе разработки программы комплексной аналитико-обобщающей и прогностической работы, включающей:

- анализ имеющихся в образовательной организации условий и ресурсов реализации основной образовательной программы основного общего образования;
- установление степени их соответствия требованиям ФГОС, а также целям и задачам основной образовательной программы образовательной организации, сформированным с учетом потребностей всех участников образовательного процесса;
- выявление проблемных зон и установление необходимых изменений в имеющихся условиях для приведения их в соответствие с

требованиями ФГОС;

- разработку с привлечением всех участников образовательного процесса и возможных партнеров механизмов достижения целевых ориентиров в системе условий;
- разработку сетевого графика (дорожной карты) создания необходимой системы условий;
- разработку механизмов мониторинга, оценки и коррекции реализации промежуточных этапов разработанного графика (дорожной карты).

**ПЛАН-ГРАФИК МЕРОПРИЯТИЙ ПО ПОДГОТОВКЕ К  
ВВЕДЕНИЮ И РЕАЛИЗАЦИИ ФЕДЕРАЛЬНОГО  
ГОСУДАРСТВЕННОГО ОБРАЗОВАТЕЛЬНОГО СТАНДАРТА  
ОСНОВНОГО ОБЩЕГО ОБРАЗОВАНИЯ (ФГОС ООО)  
В МБОУ «Гимназия №45» г. БАРНАУЛА**

## МУНИЦИПАЛЬНЫЙ УРОВЕНЬ

Направление мероприятий	Мероприятия	Сроки	Ответственные	Планируемый результат
Организационное и нормативное обеспечение подготовки и к введению и реализации ФГОС ООО	Цель: организационное и нормативное обеспечение подготовки общеобразовательных учреждений к введению ФГОС ООО			
	Изучение плана - графика по подготовке к введению ФГОС ООО	октябрь 2014г.	Гайн О.А.	Протокол совещания при директоре
	Проведение мониторинга готовности МБОУ «Гимназия №45» к переходу на ФГОС ООО	октябрь 2014г. май 2015г.	Гайн О.А.	Подготовка отчетов в соответствии с приказами и письмами комитета по образованию города Барнаула по итогам мониторинга
	Изучение мониторинга реализации ФГОС ООО в пилотных общеобразовательных учреждениях	декабрь 2014г. май 2015г.	Гайн О.А. Сироткина И.Ю.	Использование результатов мониторинга в пилотных школах при планировании подготовки к введению ФГОС ООО в МБОУ «Гимназия №45»
	Изучить материалы заседаний и решения Совета заместителей директоров общеобразовательных учреждений по вопросу «Проблемы и перспективы введения ФГОС ООО в 2014/2015 учебном году»	апрель 2015г.	Сироткина И.Ю. Журавлева С.П. Перфильева Н.А. Дарьянова М.А.	Анализ введения ФГОС ООО в экспериментальных общеобразовательных учреждениях
	Контроль готовности МБОУ «Гимназия №45» к переходу на ФГОС	январь май 2015г.	Гайн О.А.	Справка о результатах контроля





	ООО в штатном режиме			
	Координация взаимодействия учреждений общего и дополнительного образования детей, обеспечивающих внеурочную деятельность	в течение учебного года	Гайн О.А., Дарьянова М.А. Сироткина И.Ю.	Договоры между общеобразовательными организациями и учреждениями дополнительного образования детей о сетевых формах реализации основных образовательных программ
	Участие в Совещании заместителей директоров по вопросу введения ФГОС ООО	февраль 2015г.	Сироткина И.Ю. Журавлева С.П. Перфильев а Н.А. Дарьянова М.А.	Анализ проблем сопровождения введения ФГОС
	Изучить материалы заседаний и решения Совета заместителей директоров по вопросу введения ФГОС ООО	ноябрь 2015г.	Сироткина И.Ю. Журавлева С.П. Перфильев а Н.А. Дарьянова М.А.	Анализ проблем сопровождения введения ФГОС и актуализация эффективных способов решения возникающих проблем в МБОУ «Гимназия №45»
	Информированное сопровождение введения ФГОС ООО	в течение учебного года	Гайн О.А. Кустова Н.В.	Информированность профессиональной и родительской общественности в МБОУ «Г имназия №45»
	Цель: обеспечение управленческой и методической готовности руководящих и педагогических работников общеобразовательных учреждений к введению ФГОС			

<p>Методическое обеспечение подготовки к введению и реализации ФГОС ООО</p>	Разработка и утверждение плана методического сопровождения подготовки общеобразовательных учреждений к переходу на ФГОС ООО			
		октябрь 2014г.	Гайн О.А.	Изучение решений и рекомендаций
	Совещание руководителей пилотных и экспериментальных школ			
	Презентация достижений учителей-предметников на заседаниях предметных методических комитетов	октябрь 2014г. май 2015г.	Сироткина И.Ю. Руководители предметных кафедр	Обобщение опыта, распространение эффективного опыта работы по переходу на ФГОС ООО
	Муниципальные методические семинары (консультации) на базе пилотных и экспериментальных школ	ноябрь 2014г. январь 2015г. май 2015г.	Сироткина И.Ю. Перфильев а Н.А.	Участие, обмен опытом эффективного опыта работы по переходу на ФГОС ООО
	Совещание руководителей пилотных и экспериментальных школ	январь 2015г.	Гайн О.А.	Предоставление информации для промежуточного контроля выполнения плана взаимодействия по подготовке к введению ФГОС ООО
	Единый методический день на базе школ-тьюторов	март 2015г.	Гайн О.А.	Участие, изучение эффективного опыта работы по переходу на ФГОС ООО
	II Научнопрактическая конференция «Реализация перехода на ФГОС ООО»	апрель 2015г.	Гайн О.А. Сироткина И.Ю. Журавлева С.П. Перфильев а Н.А. Дарьянова М.А.	Участие, обмен опытом эффективного опыта работы по переходу на ФГОС ООО
Консультирование общеобразовательных учреждений по	в течение учебного	Сироткина И.Ю. Журавлева	Изучение эффективного опыта работы по переходу	



	вопросам подготовки к введению ФГОС ООО (на базе пилотных и экспериментальных школ)	ю года	С.П. Перфильев а Н.А. Дарьянова М.А.	на ФГОС ООО
	Цель: создание условий для обеспечения готовности участников эксперимента к переходу на ФГОС ООО			
Кадровое обеспечение подготовки к введению реализации ФГОС ООО	Формирование заявки повышения квалификации, педагогических и руководящих работников образовательных учреждений с учетом участия общеобразовательных учреждений в проекте по подготовке к введению ФГОС ООО			
	Участие в презентации опыта реализации проекта в ходе IX Краевого Фестиваля школ-лидеров системы образования Алтайского края «Наша новая школа Алтай»	март 2015г.	Гайн О.А. Сироткина И.Ю.	Изучение рекомендации конференции по повышению эффективности управления введением ФГОС ООО, выявление проблем и путей их решения при подготовке к введению ФГОС ООО
	Участие в Региональной методической неделе в ходе общественного обсуждения реализации	апрель 2015г.	Гайн О.А. Сироткина И.Ю.	Изучение материалов из опыта работы МБОУ по организации подготовки к введению и реализации ФГОС ООО
	Участие в презентации опыта работы комитета по образованию и общеобразовательных организаций по подготовке к введению ФГОС	август 2015г.	Гайн О.А. Сироткина И.Ю.	Организация изучения материалов из опыта работы по организации подготовки к введению и реализации ФГОС ООО



<p>ООО на муниципальной августовской педагогической конференции</p>			
<p>Приведение в соответствие с требованиями ФГОС ООО и новыми тарифно- квалификационными характеристиками должностных инструкций работников образовательного учреждения</p>	<p>июнь 2015г.</p>	<p>Гайн О.А. Сироткина И.Ю. Журавлева С.П. Перфильев а Н.А. Дарьянова М.А.</p>	<p>Утверждение должностных инструкций работников общеобразовательных учреждений Определение перечня задач по обеспечению соответствия педагогических работников общеобразовательных учреждений требованиям ФГОС</p>
<p>Корректировка плана-графика повышения квалификации и переподготовки педагогических и руководящих работников общеобразовательных</p>	<p>сентябрь-октябрь 2014г.</p>	<p>Гайн О.А. Сироткина И.Ю.</p>	<p>Утверждение плана- графика повышения квалификации и переподготовки педагогических и руководящих работников МБОУ «Гимназия №45»</p>
<p>Цель: выявление и создание условий для решения проблем материально-технического обеспечения общеобразовательных организаций в соответствии требования ФГОС ООО и обеспечение готовности общеобразовательных организаций к подготовке и</p>			

	реализации ФГОС ООО в 2014/2015 учебном году			
Материально-техническое и информационно-методическое обеспечение подготовки и введения реализации ФГОС ООО	Организация мониторинга эффективности применения компьютерного оборудования в экспериментальных школах			
	Организация мониторинга эффективности применения учебно-лабораторного оборудования для предметных кабинетов физики, химии, биологии	июнь 2015г.	Гайн О.А. Сироткина И.Ю.	Анализ готовности МБОУ «Гимназия №45» к введению ФГОС ООО в части оснащения оборудованием (учебно-лабораторным, компьютерным и др.)
	Организация участия МБОУ «Гимназия №45» в мониторинге эффективности применения учебно-лабораторного оборудования для предметных кабинетов физики, химии, биологии	июнь 2015г.	Гайн О.А. Сироткина И.Ю.	Анализ готовности МБОУ «Гимназия №45» к введению ФГОС ООО в части оснащения оборудованием (учебно-лабораторным, компьютерным и др.)
<b>Уровень общеобразовательных учреждений</b>				
Организационное и нормативное обеспечение подготовки и введения реализации ФГОС ООО	Проведение мониторинга готовности общеобразовательных учреждений к переходу на ФГОС ООО	октябрь 2014г. май 2015г.	Гайн О.А. Сироткина И.Ю. Журавлева С.П. Перфильев а Н.А. Дарьянова М.А.	Справка по итогам мониторинга
	Организация внутриучрежденческого контроля по вопросам подготовки и реализации ФГОС ООО	ежеквартально	Гайн О.А. Сироткина И.Ю. Журавлева С.П. Перфильев а Н.А.	Справка по итогам внутриучрежденческого контроля



			Дарьянова М.А.	
Определение перечня учебников и учебных пособий, используемых в образовательном процессе в соответствии с ФГОС ООО	февраль 2015г.		Перфильев а Н.А. Руководит ели предметны х кафедр	Перечень УМК по предметам для 5 кл.-штатные школы; для 6 кл.-пилотные школы; для 7 кл.-экспериментальные школы.
Разработка основной образовательной программы ООО	март 2015г.		Гайн О.А. Сироткина И.Ю. Журавлева С.П. Перфильев а Н.А. Дарьянова М.А. Руководит ели предметны х кафедр	Проект ООП ООО образовательной организации, соответствующий ФГОС ООО, размещенный на сайте ОО. Экспертиза (самоэкспертиза) ООП ООО МБОУ «Гимназия №45»
Корректировка основной образовательной программы ООО	в течение года по необходимости		Гайн О.А. Сироткина И.Ю. Журавлева С.П. Перфильев а Н.А. Дарьянова М.А. Руководит ели предметны х кафедр	ООП ООО МБОУ «Гимназия №45», соответствующая требованиям ФГОС ООО, размещенная на сайте МБОУ «Гимназия №45»
Обеспечение учебной и учебно-методической литературой обучающихся 5-7 классов в соответствии с требованиями ФГОС ООО	июль 2015г.		Гайн О.А. Голубцова Е.В.	Анализ обеспеченности МБОУ «Гимназия №45» учебной и учебно-методической литературой для учителей и учащихся 5-7 классов

<p>Организация и подготовка совместно со структурами ГОУ раздела «Отчет самообследования общеобразовательного учреждения по результатам готовности к реализации ФГОС ООО в штатном режиме»</p>	<p>в соответствии с приказом общеобразовательной организации по проведению самообследования</p>	<p>Гайн О.А.</p>	<p>Информированность общественности о готовности МБОУ «Гимназия №45» к реализации ФГОС ООО в штатном режиме</p>
<p>Организация информационной открытости общеобразовательной организации по вопросам подготовки к реализации ФГОС ООО в штатном режиме</p>	<p>в течение года</p>	<p>Гайн О.А.</p>	<p>Информированность общественности о готовности МБОУ «Гимназия №45» к реализации ФГОС ООО в штатном режиме. Удовлетворенность населения качеством работы МБОУ «Гимназия №45»</p>
<p>Разработка плана методической работы общеобразовательного учреждения: - обеспечивающего внутришкольную подготовку педагогических и руководящих работников к реализации ФГОС ООО;</p> <p>-обеспечивающего распространение опыта подготовки к ФГОС ООО (</p>	<p>октябрь 2014 г.</p>	<p>Сироткина И.Ю.  Руководители предметных кафедр Кустова Н.В.</p>	<p>Информация на сайтах общеобразовательных учреждений, составление базы эффективного управленческого опыта по введению ФГОСС ООО, подготовка материалов для регионального сборника материалов из опыта работы, определение ответственных за сопровождение проекта.</p>
<p>Консультации по актуальным вопросам введения ФГОС ООО по запросам штатных</p>	<p>в течение учебного года</p>	<p>Гайн О.А. Сироткина И.Ю. Журавлева С.П.</p>	<p>Формирование запросов на консультацию от МБОУ «Гимназия №45».</p>



	школ		Перфильев а Н.А. Дарьянова М.А.	Методические материалы и тексты консультаций на сайтах экспериментальных и пилотных школ
Методическое обеспечение подготовки и реализации введения реализация ФГОС ОО	Подготовка и участие в окружных и муниципальных семинарах, вебинарах и конференциях Корректировка плана-графика повышения квалификации и переподготовки педагогических и руководящих работников образовательных учреждений	в течение учебного года	Сироткина И.Ю.	Материалы выступлений на семинарах, размещенные на сайте МБОУ «Гимназия №45».
	Корректировка плана-графика повышения квалификации и переподготовки педагогических и руководящих работников образовательных учреждений	сентябрь-октябрь 2014г.	Гайн О.А. Сироткина И.Ю.	Утверждение должностных инструкций работников общеобразовательных учреждений Определение перечня задач по обеспечению соответствия педагогических работников МБОУ «Гимназия №45» требованиям ФГОС
	Приведение в соответствие с требованиями ФГОС ОО и новыми тарифно-квалификационными характеристиками должностных инструкций работников образовательной учреждений	июнь 2015г.	Гайн О.А. Сироткина И.Ю. Журавлева С.П. Перфильев а Н.А. Дарьянова М.А.	Утверждение плана-графика повышения квалификации и переподготовки педагогических и руководящих работников. Согласование профессиональных потребностей педагогов и требований стандартов с кадровыми условиями при переходе на ФГОС ОО
Кадровое обеспечение	Организация сетевого взаимодействия. в	сентябрь-октябрь	Гайн О.А. Сироткина И.Ю.	Заключение договоров о сетевом взаимодействии, в



<p>ние подготов ки к введени ю и реализац ии ФГОС ООО</p>	<p>том числе по использованию учебно-лабораторного, цифрового и компьютерного оборудования</p>	2014г.		<p>том числе по использованию учебно-лабораторного, цифрового и компьютерного оборудования</p>
	<p>Обеспечение работы службы поддержки внедрения ИКТ</p>	<p>сентябрь-октябрь 2014г.</p>	<p>Гайн О.А.</p>	<p>Положение о службе поддержки внедрения ИКТ, план работы службы, отчет за год, распределение полномочий по обеспечению внедрения ИКТ в образовательный процесс общеобразовательного учреждения</p>
<p>Материально-техническое и информационно-методическое обеспечение ние подготов ки к введени ю и реализац ии ФГОС ООО</p>	<p>Применение АИС «Сетевой край. Образование» в соответствии с требованиями ФГОС ООО к деятельности в информационно-образовательной среде</p>	<p>октябрь 2014г.</p>	<p>Гайн О.А. Перфильев а Н.А. Кустова Н.В.</p>	<p>Положение о применении АИС «Сетевой край. Образование»</p>
	<p>Участие в мониторинге эффективности применения компьютерного оборудования в экспериментальных общеобразовательных учреждениях</p>	<p>январь 2015г.</p>	<p>Гайн О.А. Перфильев а Н.А. Сироткина И.Ю.</p>	<p>Повышение эффективности применения компьютерного оборудования в экспериментальных общеобразовательных учреждениях</p>
	<p>Участие в мониторинге эффективности использования учебнолабораторного оборудования для предметных</p>	<p>июнь 2015г.</p>	<p>Гайн О.А. Перфильев а Н.А. Сироткина И.Ю.</p>	<p>Повышение эффективности использования учебнолабораторного оборудования для предметных кабинетов физики,</p>

	кабинетов физики, химии, биологии			химии, биологии
	Подготовка плана совершенствования материально-технического обеспечения в соответствии с требованиями ФГОС ООО	февраль-март 2015г.	Гайн О.А. Перфильев а Н.А. Сироткина И.Ю.	План совершенствования материально-технического обеспечения в соответствии с ООП ООО и программой развития

### 3.2.7. Сетевой график (дорожная карта) по формированию необходимой системы условий

Направление мероприятий	Мероприятия	Сроки реализации
I. Нормативное обеспечение введения ФГОС ООО	1. Наличие решения органа государственного управления (совета Гимназии) или иного локального акта о введении в образовательной организации ФГОС ООО	
	2. Разработка и утверждение плана-графика введения ФГОС ООО	
	3. Обеспечение соответствия нормативной базы школы требованиям ФГОС ООО (цели образовательного процесса, режим занятий, финансирование, материально-техническое обеспечение и др.)	
	4. Разработка на основе примерной основной образовательной программы основного общего образования	



<b>Направление мероприятий</b>	<b>Мероприятия</b>	<b>Сроки реализации</b>
	основной образовательной программы основного общего образования образовательной организации	
	5. Утверждение основной образовательной программы образовательной организации	
	6. Приведение должностных инструкций работников образовательной организации в соответствие с требованиями ФГОС основного общего образования и тарифно-квалификационными характеристиками и профессиональным стандартом	
	7. Определение списка учебников и учебных пособий, используемых в образовательном процессе в соответствии с ФГОС основного общего образования	
	8. Разработка и корректировка локальных актов, устанавливающих требования к различным объектам инфраструктуры образовательной организации с учетом требований к минимальной оснащенности учебного процесса	

Направление мероприятий	Мероприятия	Сроки реализации
	<p>9. Доработка:</p> <ul style="list-style-type: none"> <li>- образовательных программ (индивидуальных и др.);</li> <li>- учебного плана;</li> <li>- рабочих программ учебных предметов, курсов, дисциплин, модулей;</li> <li>- годового календарного учебного графика;</li> <li>- положений о внеурочной деятельности обучающихся;</li> <li>- положения об организации текущей и итоговой оценки достижения обучающимися планируемых результатов освоения основной образовательной программы;</li> <li>- положения об организации домашней работы обучающихся;</li> <li>- положения о формах получения образования</li> </ul>	
<p>II. Финансовое обеспечение введения ФГОС основного общего образования</p>	<p>1. Определение объема расходов, необходимых для реализации ООП и достижения планируемых результатов</p>	
	<p>2. Корректировка локальных актов, регламентирующих установление заработной платы работников образовательной организации, в том числе стимулирующих надбавок и доплат, порядка и размеров премирования</p>	

Направление мероприятий	Мероприятия	Сроки реализации
	3. Заключение дополнительных соглашений к трудовому договору с педагогическими работниками	
III. Организационное обеспечение введения ФГОС основного общего образования	1. Обеспечение координации взаимодействия участников образовательных отношений по организации введения ФГОС ООО	
	2. Разработка и реализация моделей взаимодействия организаций общего образования и дополнительного образования детей и учреждений культуры и спорта, обеспечивающих организацию внеурочной деятельности	
	3. Разработка и реализация системы мониторинга образовательных потребностей обучающихся и родителей по использованию часов вариативной части учебного плана и внеурочной деятельности	
	4. Привлечение органов государственного управления образовательной организацией к проектированию основной образовательной программы основного общего образования	
IV. Кадровое обеспечение введения	1. Анализ кадрового обеспечения введения и реализации ФГОС	

Направление мероприятий	Мероприятия	Сроки реализации
ФГОС основного общего образования	основного общего образования	
	2. Создание (корректировка) плана-графика повышения квалификации педагогических и руководящих работников образовательной организации в связи с введением ФГОС основного общего образования	
	3. Корректировка плана научно-методических семинаров (внутришкольного повышения квалификации) с ориентацией на проблемы введения ФГОС основного общего образования	
V. Информационное обеспечение введения ФГОС основного общего образования	1. Размещение на сайте образовательной организации информационных материалов о реализации ФГОС	
	2. Широкое информирование родительской общественности о введении ФГОС и порядке перехода на них	
	3. Организация изучения общественного мнения по вопросам реализации ФГОС и внесения возможных дополнений в содержание ООП ОО	
	4. Разработка и утверждение локальных актов,	

Направление мероприятий	Мероприятия	Сроки реализации
	регламентирующих: организацию и проведение публичного отчета образовательной организации	
VI. Материально-техническое обеспечение введения ФГОС основного общего образования	1. Анализ материальнотехнического обеспечения реализации ФГОС основного общего образования	
	2. Обеспечение соответствия материально-технической базы образовательной организации требованиям ФГОС	
	3. Обеспечение соответствия санитарно-гигиенических условий требованиям ФГОС основного общего образования	
	4. Обеспечение соответствия условий реализации ООП противопожарным нормам, нормам охраны труда работников образовательной организации	
	5. Обеспечение соответствия информационно-образовательной среды требованиям ФГОС основного общего образования	
	6. Обеспечение укомплектованности библиотечно-информационного центра печатными и электронными образовательными ресурсами	
	7. Наличие доступа образовательной организации к	

<b>Направление мероприятий</b>	<b>Мероприятия</b>	<b>Сроки реализации</b>
	электронным образовательным ресурсам (ЭОР), размещенным в федеральных, региональных и иных базах данных	
	8. Обеспечение контролируемого доступа участников образовательного процесса к информационным образовательным ресурсам в сети Интернет	

## **Условные сокращения**

ФГОС - федеральный государственный образовательный стандарт ФГОС

ООО - федеральный государственный образовательный стандарт основного общего образования

ПООП ООО - примерная основная образовательная программа основного общего образования

ООП ООО - основная образовательная программа основного общего образования

ООП - основная образовательная программа

УУД - универсальные учебные действия

ИКТ - информационно-коммуникационные технологии

ОВЗ - ограниченные возможности здоровья

ПКР - программа коррекционной работы

ПМПК - психолого-медико-педагогической комиссия

ПМПк - психолого-медико-педагогического консилиум

УМК - учебно-методический комплекс